

SUPLEMENTO

副刊

SUMÁRIO

GOVERNO DE MACAU

Avisos e anúncios oficiais

Dos Serviços de Finanças. — Contas de gerência e do exercício, referentes a 1997. 5596

目錄

澳門政府

政府機關通告及公告

財政司佈告 有關一九九七年度之管理帳目及營業帳目 5596

GOVERNO DE MACAU

AVISOS E ANÚNCIOS OFICIAIS

SERVIÇOS DE FINANÇAS

Senhor Governador

Excelência:

Organizadas nos termos legais e prazo previsto na lei, temos a honra de apresentar a V. Ex.^a as contas gerais deste território, respeitantes à gerência e ao exercício de 1997:

I Introdução

O Orçamento Geral do Território para 1997, elaborado em conformidade com as orientações definidas na Lei n.º 28/96/M, de 31 de Dezembro, foi aprovado e posto em execução pelo Decreto-Lei n.º 69/96/M, da mesma data.

Ao longo do exercício económico foi efectuada uma revisão orçamental pelo Decreto-Lei n.º 31/97/M, de 4 de Agosto, no montante de 1 695 953 100,00 patacas.

Outros ajustamentos às dotações iniciais revestiram a forma de alterações de verbas, cuja tramitação administrativa se encontra definida no Decreto-Lei n.º 41/83/M, de 21 de Novembro, com a redacção introduzida pelo Decreto-Lei n.º 22/87/M, de 27 de Abril, e no Despacho n.º 17/GM/87, de 30 de Abril.

II Caracterização global da conjuntura económica de Macau

A actividade económica de Macau durante o ano económico de 1997 manteve, à semelhança de 1996, um fraco dinamismo que se traduziu numa taxa de variação anual do Produto Interno Bruto, em termos reais, de -0,1 pontos percentuais. De notar que, embora negativa, esta taxa de crescimento foi superior à averbada no ano precedente (-0,5%) tendo-se assim invertido a trajectória descendente iniciada em 1993.

Esta evolução enquadrou-se na crise financeira asiática, que veio dificultar um processo de frágil recuperação económica que pressupunha, para se firmar, um comportamento extremamente dinâmico dos sectores exportadores.

Registe-se ainda a alteração das linhas tendenciais que vinham marcando o comportamento da Procura Interna nos anos anteriores, variável esta fortemente influenciada pela evolução favorável da componente Formação Bruta de Capital Fixo.

Quadro II.1

Indicadores de evolução económica no Território

Designação	1995	1996	1997
Taxa de variação (%)			
PIB, em termos reais (a)	3,6	-0,5	-0,1
Índice de Preços no Consumidor (IPC)	8,6	4,8	3,5
Importação de Mercadorias (CIF)	-3,9	-2,1	4,2
Exportação de Mercadorias (FOB)	7,2	-0,1	7,7

	Milhares PTC	% do PIB	Milhares PTC	% do PIB	Milhares PTC	% do PIB
PIB (a)	59,281,655	100.00	58,255,957	100.00	58,472,053	100.00
Saldo da Balança Comercial	(353,650)	0.60	(32,151)	0.06	525,781	0.90

(a) Estimativas revistas (1995, 1996), estimativas preliminares (1997)

Fonte: Direcção dos Serviços de Estatística e Censos

De referir também a quebra sentida nas exportações de Serviços decorrentes da diminuição do movimento turístico observado em 1997, só parcialmente compensada pelo crescimento das receitas dos jogos, essencialmente decorrente da revisão dos contratos de exclusivo que tiveram lugar em Julho desse ano.

Em contrapartida, assistiu-se à melhoria do saldo da balança de mercadorias, que reflectiu um crescimento nominal das ex-

portações superior ao da expansão das importações.

Por sua vez, o comportamento dos preços no consumidor, em 1997, apresentou uma trajectória positiva. De facto, e como se poderá observar pelo Quadro II. 1, a taxa de inflação média, medida pelo Índice de Preços no Consumidor (IPC), sem habitação, foi de 3,5 pontos percentuais, contra os 4,8 pontos percentuais registados no ano anterior.

Quadro II.2

Exportações e importações (1996-1997)

(Milhões de patacas)

DESIGNAÇÃO	1996		1997		VARIACÃO	
	VALOR	%	VALOR	%	VALOR	%
EXPORTAÇÕES	15,899	100.00	17,129	100.00	1,230	7.74
.Têxteis	12,760	80.26	14,565	85.03	1,805	14.14
Vest. Malhas	6,336	49.66	7,522	51.64	1,186	18.71
Vest. Tecido	5,086	39.86	5,777	39.66	691	13.59
Mat. Têxteis	1,293	10.13	1,238	8.50	-55	-4.22
Outros	45	0.36	28	0.19	-17	-37.69
.Não Têxteis	3,139	19.74	2,564	14.97	-575	-18.30
Brinquedos	264	8.40	92	3.58	-172	-65.17
Flores Artificiais	0	0.00	0	0.00	0	0.00
Artigos de Viagem e Prod. Conexos	7	0.22	26	1.02	19	285.80
Vestuário e Aces. de Couro	5	0.17	1	0.04	-4	-80.78
Cerâmica	4	0.13	2	0.09	-2	-44.84
Outros	2,859	91.08	2,443	95.27	-416	-14.54
IMPORTAÇÕES	15,931	100.00	16,603	100.00	673	4.22
.Bens de Consumo	4,224	26.52	4,212	25.37	-12	-0.27
.Mat. Primas e Prod. Semi-Transformados	8,998	56.48	9,376	56.47	378	4.20
.Bens de Capital	1,630	10.23	1,881	11.33	251	15.39
.Combustíveis	918	5.76	960	5.78	42	4.54
.Água e Electricidade	160	1.00	174	1.05	14	8.86
Taxa de cobertura (%)	99.80		103.17			
Saldo	-32		526		558	1,743.75

Fonte: DSEC Estatística do Comércio Externo

Quadro II.3

**Destino das exportações e origem das importações
(% do total)**

(Milhões de patacas)

DESIGNAÇÃO	EXPORTAÇÕES				IMPORTAÇÕES			
	1996	%	1997	%	1996	%	1997	%
U.E.	5,356	33.69	5,632	32.88	2,182	13.70	2,052	12.36
E.U.A.	6,411	40.33	7,747	45.23	939	5.89	1,042	6.28
HONG KONG	1,684	10.59	1,315	7.68	4,627	29.05	4,176	25.15
R.P.DA CHINA	1,267	7.97	1,111	6.49	3,818	23.97	4,741	28.56
JAPÃO	220	1.38	187	1.09	1,431	8.98	1,417	8.54
OUTROS	960	6.04	1,136	6.63	2,933	18.41	3,174	19.12
TOTAL	15,898	100.00	17,128	100.00	15,930	100.00	16,602	100.00

Fonte: DSEC Estatística do Comércio Externo

**Destino das exportações e origem das importações
Variação 97/96**

(Milhões de patacas)

DESIGNAÇÃO	EXPORTAÇÕES		IMPORTAÇÕES	
	VALOR	%	VALOR	%
U. E.	276	5.15	(130)	(5.96)
E. U. A.	1,336	20.84	103	10.97
HONG KONG	(369)	(21.91)	(451)	(9.75)
R. P. DA CHINA	(156)	(12.31)	923	24.17
JAPÃO	(33)	(15.00)	(13)	(0.91)
OUTROS	176	18.33	241	8.22
TOTAL	1,230	7.74	673	4.22

Fonte: DSEC Estatística do Comércio Externo

Esta desaceleração é fundamentalmente explicada por factores de ordem exógena, destacando-se a desinflação a nível mundial e mais particularmente na República Popular da China e a apreciação da pataca. Em consequência observou-se uma significativa moderação no ritmo de crescimento dos preços dos bens transaccionáveis (que subiram 2,7% durante 1997).

Situação inversa ocorreu com os bens não-transaccionáveis, que apresentaram uma taxa de crescimento de 4,1 % em 1997, influenciada por um excesso de oferta interna, face a uma procura relativamente fraca.

A comparabilidade entre as estimativas disponibilizadas para 1996 e 1997 está perfeitamente assegurada, uma vez que o ajustamento dos fluxos do Comércio Externo, determinado pela entrada em vigor do Decreto-Lei n.º 66/95/M, de 18 de Dezembro, com as consequentes alterações de conceitos e procedimentos administrativos ligados ao registo deste tipo de operações teve o seu início em Janeiro de 1996.

Em 1997, a Balança Comercial apresentou uma evolução globalmente positiva tendo-se acentuado a tendência favorável sentida nos dois últimos anos. Com efeito, e como se poderá visualizar

no Quadro II.1, apurou-se um excedente na ordem dos 526 mil milhares de patacas o que, em percentagem do Produto Interno Bruto, corresponde a 0,9%.

Na origem deste desenvolvimento teremos a aceleração patenteada pelas exportações de bens, que registaram uma taxa de crescimento nominal de 7,7 por cento e que reflectiu, no essencial, o cumprimento das quotas de exportação, em particular no que refere ao sector têxtil.

Por outro lado, observou-se uma degradação dos termos de troca, já que o aumento dos preços de exportação terá sido inferior ao aumento dos preços de importação.

No que concerne às importações de mercadorias verificou-se uma taxa de crescimento de 4,2 pontos percentuais, o que representa uma sensível alteração relativamente ao observado no período homólogo do ano anterior (ano em que este agregado averbou uma quebra de 2,1%).

No cômputo global, o movimento de entradas e saídas de mercadorias evidenciou um andamento positivo reflectindo-se na taxa de cobertura das importações pelas exportações, que passou de 99,8 pontos percentuais em 1996 para 103,17 pontos percentuais em 1997.

Considerando a distribuição das exportações por categorias de bens verifica-se que, à semelhança do que tem acontecido nos anos precedentes, foram as exportações de têxteis as que melhor responderam ao estímulo da procura externa.

Assim, o sector têxtil consolidou a sua posição de componente com maior peso relativo na estrutura das exportações (85,03% em 1997 contra 80,26% em 1996) averbando uma taxa de crescimento de 14,14%.

No que respeita aos sectores não têxteis e tendo em consideração que se trata de um agrupamento de sectores que têm por produto final um conjunto heterogéneo de bens, verifica-se uma evolução pouco diferenciada e que, no seu conjunto, averbou uma taxa de crescimento negativa (o valor das exportações deste tipo de produtos diminuiu em 18,3% relativamente ao período homólogo do ano anterior). O comportamento deste grupo de produtos não pode ser dissociado das medidas macroeconómicas, de cariz restritivo, encetadas pela República Popular da China em meados de 1993. De referir ainda que os sectores não têxteis representavam, em 1994, 26,5 por cento do valor global das exportações e que devido a um processo de realocização industrial têm vindo progressivamente a perder a sua importância no total das vendas ao exterior (14,97% em 1997).

Em conformidade com os índices do comércio externo e, no que respeita à composição, por áreas geográficas, das exportações, há a destacar a manutenção dos EUA como principal mercado de destino que viram mesmo a sua quota aumentar de 40,33% em 1996 para 45,23% em 1997.

As vendas para a União Europeia totalizaram 5,632 mil milhares de patacas, tendo crescido, no ano em referência, 5,15 pontos percentuais.

No que concerne aos mercados da região Ásia-Pacífico regista-se uma diminuição do seu peso relativo na estrutura das ex-

portações. Assim, verificou-se uma quebra nas vendas dirigidas a Hong Kong, República Popular da China e Japão na ordem dos 21,91%, 12,31% e 15%, respectivamente.

Na evolução da distribuição geográfica dos principais mercados de origem de importações evidencia-se o reforço do peso relativo da República Popular da China que forneceu cerca de 28,56% das importações totais. Este valor representa uma taxa de crescimento de 24,17% relativamente ao período homólogo do ano anterior.

Por outro lado observa-se uma variação negativa nas compras à U.E. (-5,96%), a Hong Kong (-9,75%) e ao Japão (-0,91%).

III Resultados gerais e comparação com o orçamento

Como se poderá constatar pelo Quadro III.1 a gestão das finanças públicas, no ano de 1997, apresentou um saldo positivo da ordem dos 760 mil milhares de patacas, o que traduz um aumento de 2 435,8% relativamente ao excedente apurado no exercício anterior.

Todavia, parte substancial desse valor derivou da impossibilidade legal de transferir para a nova Fundação valores já à guarda da DSF.

As receitas públicas (designação que compreende a totalidade das receitas que figuram no Orçamento Geral do Território, com excepção das Operações de Capital e outras receitas integrativas, nomeadamente as reposições não abatidas nos pagamentos, bem como os saldos dos anos económicos anteriores) evoluíram de uma forma francamente favorável, averbando uma taxa de variação de 18,2% (contra -0,8% em 1996).

Relativamente ao valor inicialmente orçamentado verificou-se um crescimento de 446 399 milhares de patacas.

Na base desta evolução teremos o comportamento das receitas provenientes das concessões de exclusivos, que registaram um aumento de 21,3% continuando no período em análise a ser a principal fonte de financiamento da administração (com um peso relativo de 62,5% no total das receitas).

No que concerne às despesas públicas (consideram-se aqui a totalidade das despesas de funcionamento específico das áreas administrativas e as comuns a toda a administração, com excepção das despesas de capital no âmbito do Plano de Investimento e Despesas de Desenvolvimento da Administração, das amortizações referentes à Dívida Pública e das Imobilizações Financeiras) observou-se uma taxa de crescimento de 18% relativamente ao valor apurado no ano de 1996.

As transferências correntes, que agregam, em grande medida, os fluxos financeiros canalizados para as Entidades Autónomas, continuaram, à semelhança dos anos anteriores, a ser a parcela que detém o maior peso relativo no total das despesas públicas (49,6%), seguida das despesas com pessoal que detém uma quota de cerca de 34%.

Todavia esses mesmos fluxos financeiros contêm igualmente uma correspondente de pessoal, como se constata ao nível da elaboração dos correspondentes Orçamentos Privativos.

Quadro III.1

Resultado do exercício

(Milhares de patacas)

DESIGNAÇÃO	1995	1996	1997	VARIAÇÃO 97/96	
				VALOR	%
A Receitas Públicas	8,558,189	8,488,321	10,035,132	1,546,811	18.2
B Despesas Públicas	6,131,079	6,580,892	7,765,972	1,185,080	18.0
C Saldo corrente (=A-B)	2,427,110	1,907,429	2,269,160	361,731	19.0
D Investimentos	1,237,087	1,326,889	1,460,707	133,818	10.1
E Saldo após Investimentos (=C-D)	1,190,023	580,540	808,453	227,913	39.3
F Outras origens de recursos:	2,194,787	80,982	437,624	356,642	440.4
F1 Reembolso de financiamentos concedidos	-	-	-	-	-
F2 Recursos à dívida pública	-	-	-	-	-
F3 Venda de bens de investimento	77,943	61,789	16,524	(45,265)	(73.3)
F4 Reposições não abatidas nos pagamentos	35,204	19,193	21,100	1,907	9.9
F5 Receitas de anos económicos anteriores	2,081,640	-	400,000	400,000	-
G (=E+F)	3,384,810	661,522	1,246,077	584,555	88.4
H Outras aplicações de recursos:	2,662,664	631,555	486,180	(145,375)	(23.0)
H1 Amortizações da dívida pública	130,818	491,555	411,180	(80,375)	(16.3)
H2 Imobilizações financeiras	2,531,846	140,000	75,000	(65,000)	(46.4)
I Saldo do Exercício (=G-H)	722,146	29,967	759,897	729,930	2,435.8
J Utilização da conta do Tesouro Público	2,081,640	-	400,000	400,000	-
L Variação das disponib. do Tesouro (=G-H-J)	(1,359,494)	29,967	359,897	329,930	1,101.0

Quadro síntese

RECEITAS CONTABILIZADAS (=A+F)					
a)	10,752,976	8,569,303	10,472,756	1,903,453	22.2
DESPESAS PAGAS (=B+D+H)					
a)	10,030,830	8,539,336	9,712,859	1,173,523	13.7
I SALDO DO EXERCÍCIO	722,146	29,967	759,897	729,930	2,435.8

(a) Não inclui as contas de ordem

Quadro III.2

Execução orçamental de 1997

(Milhares de patacas)

DESIGNAÇÃO	PREVISÃO ANUAL (1)	PREVISÃO AJUSTADA (2)	EXECUÇÃO ORÇAMENTAL (3)	DESVIO		% DE EXECUÇÃO (3)/(1)
				(3)-(2)	(3)/(2)	
A Receitas Públicas	9,588,733	10,870,748	10,035,132	(835,616)	(7.7)	104.7
B Despesas Públicas	7,402,180	8,781,755	7,765,972	(1,015,783)	(11.6)	104.9
C Saldo corrente (=A-B)	2,186,553	2,088,993	2,269,160	180,167	8.6	103.8
D Investimentos	1,500,000	1,848,900	1,460,707	(388,193)	(21.0)	97.4
E Saldo após Investimentos (=C-D)	686,553	240,093	808,453	568,360	236.7	117.8
F Outras origens de recursos:	74,400	488,400	437,624	(50,776)	(10.4)	588.2
F1 Reembolso de financiamentos concedidos	4,400	18,400	-	(18,400)	(100.0)	-
F2 Recursos à dívida pública	-	-	-	-	-	-
F3 Venda de bens de investimento	58,000	58,000	16,524	(41,476)	(71.5)	28.5
F4 Reposições não abatidas nos pagamentos	12,000	12,000	21,100	9,100	75.8	175.8
F5 Receitas de anos económicos anteriores	-	400,000	400,000	-	-	-
G (=E+F)	760,953	728,493	1,246,077	517,584	71.0	163.8
H Outras aplicações de recursos:	760,953	728,493	486,180	(242,313)	(33.3)	63.9
H1 Amortizações da dívida pública	413,953	413,953	411,180	(2,773)	(0.7)	99.3
H2 Imobilizações financeiras	347,000	314,540	75,000	(239,540)	(76.2)	21.6
I Saldo do Exercício (=G-H)	-	-	759,897	759,897	-	-
J Utilização da conta do Tesouro Público	-	400,000	400,000	-	-	-
L Variação das disponib. do Tesouro (=G-H-J)	-	(400,000)	359,897	759,897	(190.0)	-

Quadro síntese

RECEITAS CONTABILIZADAS (=A+F)	a)	9,663,133	11,359,148	10,472,756	(886,392)	(7.8)
DESPESAS PAGAS (=B+D+H)	a)	9,663,133	11,359,148	9,712,859	(1,646,289)	(14.5)
I SALDO DO EXERCÍCIO		-	-	759,897	759,897	-

(a) Não inclui as contas de ordem

Quadro III.3

Saldos dos exercícios anteriores
sua acumulação e utilização

(Milhares de patacas)

Consta das contas de gerência e do exercício de 1996 que se encontrava em depósito, em 31 de Dezembro de 1996, na conta de Operações de Tesouraria: Tesouro Público - Conta dos saldos das receitas sobre as despesas orçamentais a importância de		3,619,994	
Deduzindo-se-lhe a verba utilizada durante o exercício de 1997 para cobertura de despesas orçamentais		-400,000	
Resulta o remanescente de		3,219,994	
Adicionando a este valor o saldo do exercício de 1996 e a regularização de Operações de Tesouraria		396,795	
Obtém-se o saldo final e em depósito em 31 de Dezembro de 1997, de		3,616,789	
Em resumo			
Saldos de anos económicos findos:			
Positivos	8,914,860		
Negativos	552	8,914,308	
Utilização:			
Em inscrições orçamentais	887,019		
Em abertura de créditos especiais	4,041,092		
Em pagamento de despesas de exercícios findos	2,580		
No pagamento à futura RAE Macau relativo aos rendimentos provenientes de concessões de terrenos (cobrança de 1990, 1991 e 1992)	366,828	5,297,519	
Posição final em 31 de Dezembro de 1997		3,616,789	

Quadro III.4

Despesas em 1997

(Milhares de patacas)

DESIGNAÇÃO	1995		1996		1997		VARIAÇÃO 97/96	
	VALOR	%	VALOR	%	VALOR	%	VALOR	%
Pessoal	2,326,566	26.4	2,578,909	35.5	2,815,384	33.96	236,475	9.2
Bens e Serviços	469,548	5.3	525,876	7.2	591,010	7.1	65,134	12.4
Juros	17,559	0.2	96,357	1.3	73,908	0.9	(22,449)	(23.3)
Transferências Correntes	3,243,429	36.8	3,237,782	44.6	4,112,575	49.6	874,793	27.0
Outras Despesas Correntes	49,484	0.6	79,295	1.1	122,434	1.5	43,139	54.4
Outros Investimentos	28,274	0.3	62,672	0.9	50,661	0.6	(12,011)	(19.2)
Transferências de Capital	321,310	3.6	171,889	2.4	112,798	1.4	(59,091)	(34.4)
Operações Financeiras	2,362,664	26.8	506,556	7.0	411,180	5.0	(95,376)	(18.8)
Outras Despesas de Capital	-	-	-	-	-	-	-	-
TOTAL	8,818,834	100.0	7,259,336	100.0	8,289,950	100.0	1,030,614	14.2

IV Receitas — previsão, cobrança e comparação

As receitas públicas arrecadadas durante o ano económico de 1997 atingiram um valor aproximado de 10 035 mil milhares de patacas, o que corresponde a uma variação de 4,6% pontos percentuais relativamente ao valor inicialmente orçamentado.

Analisando a estrutura das receitas públicas verifica-se que as receitas cobradas através da concessão de exclusivos continuaram a ser a sua principal componente (62,5%) tendo averbado um crescimento de 21,3%. De referir, neste contexto, a revisão

de dois contratos de exclusivos, com particular ênfase no que tutela os jogos de fortuna e azar.

Por sua vez, a segunda maior componente das receitas públicas, as receitas provenientes dos Impostos Directos, registaram um crescimento, em relação a 1996, de 88 722 milhares de patacas.

De referir ainda a evolução positiva das receitas arrecadadas pelo agregado transferências, no qual se verificou aumento de 1 306,5% relativamente ao período homólogo do ano precedente.

Quadro IV.1

Receitas em 1997

(Milhares de patacas)

DESIGNAÇÃO	PREVISÃO INICIAL	%	COBRANÇA	%	DIFERENÇA	% DE EXEC.
Concessão de exclusivos	5,515,694	57.5	6,276,424	62.5	760,730	113.8
Impostos directos	1,338,800	14.0	1,463,090	14.6	124,290	109.3
Impostos indirectos	682,520	7.1	552,977	5.5	(129,543)	81.0
Taxas, multas e outras penalidades	355,561	3.7	319,660	3.2	(35,901)	89.9
Venda de bens e serviços	32,930	0.3	21,529	0.2	(11,401)	65.4
Rendimento da propriedade/out. activos	1,494,920	15.6	673,861	6.7	(821,059)	45.1
Transferências	153,028	1.6	679,886	6.8	526,858	444.3
Outras receitas	15,280	0.2	47,705	0.5	32,425	312.2
TOTAL	9,588,733	100.0	10,035,132	100.0	446,399	104.6

Quadro IV.2

Receitas da concessão de exclusivos

(Milhares de patacas)

DESIGNAÇÃO	PREVISÃO ANUAL (1)	PREVISÃO AJUSTADA (2)	COBRANÇA (3)	DESVIO		% DE EXEC. (3)/(1)
				V. ABS. (3)-(2)	%	
JOGOS DE FORTUNA OU AZAR:						
Renda mensal	5,200,000	5,822,500	5,969,949	147,449	2.5	114.8
Compensação do imposto complementar	5,315	5,315	5,315	-	-	100.0
Prémio anual	149,000	149,000	149,000	-	-	100.0
Comparticipações correntes	800	800	-	(800)	(100.0)	-
Comparticipações de capital	-	-	-	-	-	-
Sub-Total	5,355,115	5,977,615	6,124,264	146,649	2.4	114.4
Lotarias C.P.S.	2,436	2,436	1,600	(836)	(34.3)	65.7
Corridas de galgos	39,094	39,094	21,760	(17,334)	(44.3)	55.7
Corridas de cavalos	25,000	25,000	14,448	(10,552)	(42.2)	(57.8)
Telecomunicações	75,000	75,000	90,262	15,262	20.3	120.3
Abastecimento de água	3,500	3,500	3,613	113	3.2	103.2
Energia Eléctrica	12,500	12,500	13,970	1,470	11.8	111.8
Transportes	1,330	1,330	-	(1,330)	(100.0)	-
Lotarias instantâneas	10	10	10	-	-	100.0
Companhia de Parques de Macau	1,000	1,000	6,497	5,497	549.7	649.7
Slot-Machines dos ferries	709	709	-	(709)	(100.0)	-
Sub-Total	160,579	160,579	152,160	(8,419)	(5.2)	94.8
TOTAL	5,515,694	6,138,194	6,276,424	138,230	2.2	113.8

Quadro IV.3

Receitas efectivas cobradas — comparação

(Milhares de patacas)

DESIGNAÇÃO	1996	%	1997	%	VARIACÃO	
					V. ABS.	%
Concessão de exclusivos	5,174,545	61.0	6,276,424	62.5	1,101,879	21.3
Impostos directos	1,374,369	16.2	1,463,090	14.6	88,721	6.5
Impostos indirectos	608,608	7.2	552,977	5.5	(55,631)	(9.1)
Taxas, multas e outras penalidades	347,299	4.1	319,660	3.2	(27,639)	(8.0)
Venda de bens e serviços	29,762	0.4	21,529	0.2	(8,233)	(27.7)
Rendimento da propriedade/out. activos	850,929	10.0	673,861	6.7	(177,068)	(20.8)
Transferências	48,340	0.6	679,886	6.8	631,546	1,306.5
Outras receitas	54,470	0.6	47,705	0.5	(6,765)	(12.4)
TOTAL	8,488,322	100.0	10,035,132	100.0	1,516,810	18.2

Quadro IV.4

Comparação com período homólogo

(Milhares de patacas)

DESIGNAÇÃO	1996	1997	VARIACÃO	
			V. ABS.	%
JOGOS DE FORTUNA OU AZAR:				
Renda mensal	4,910,881	5,969,949	1,059,068	21.6
Compensação do imposto complementar	4,832	5,315	483	10.0
Prémio anual	121,700	149,000	27,300	22.4
Comparticipações correntes	1,600	-	(1,600)	(100.0)
Comparticipações de capital	-	-	-	-
Sub-Total	5,039,013	6,124,264	1,085,251	21.5
Lotarias C.P.S.	2,105	1,600	(505)	(24.0)
Corridas de galgos	35,734	21,760	(13,974)	(39.1)
Corridas de cavalos	-	14,448	14,448	-
Telecomunicações	78,444	90,262	11,818	15.1
Abastecimento de água	3,476	3,613	137	3.9
Energia eléctrica	12,416	13,970	1,554	12.5
Transportes	-	-	-	-
Lotarias instantâneas	10	10	-	-
Companhia de Parques de Macau	3,347	6,497	3,150	94.1
Slot-Machines dos ferries	-	-	-	-
Sub-Total	135,532	152,160	16,628	12.3
TOTAL	5,174,545	6,276,424	1,101,879	21.3

Quadro IV.5

Impostos directos

(Milhares de patacas)

DESIGNAÇÃO	PREVISÃO ANUAL (1)	PREVISÃO AJUSTADA (2)	COBRANÇA (3)	VARIACÃO		% DE EXECUÇÃO (3)/(1)
				V. ABS. (3)-(2)	% (3)/(2)	
Contribuição Industrial	28,500	28,500	27,155	(1,345)	(4.7)	95.3
Imposto Profissional	230,000	230,000	308,566	78,566	34.2	134.2
Contribuição Predial Urbana	177,000	177,000	199,033	22,033	12.4	112.4
Imposto Complementar	550,000	550,000	569,648	19,648	3.6	103.6
Imposto sobre Sucessões e Doações	14,300	14,300	7,443	(6,857)	(48.0)	52.0
Sisa	332,000	332,000	344,245	12,245	3.7	103.7
Compart. no Imposto de Circulação	7,000	7,000	7,000	-	-	100.0
TOTAL	1,338,800	1,338,800	1,463,090	124,290	9.3	109.3

Quadro IV.6

Impostos indirectos

(Milhares de patacas)

DESIGNAÇÃO	PREVISÃO ANUAL (1)	PREVISÃO AJUSTADA (2)	COBRANÇA (3)	DESVIO		% DE EXECUÇÃO (3)/(1)
				V. ABS. (3)-(2)	% (3)/(2)	
Imposto s/veículos motorizados	325,000	325,000	156,457	(168,543)	(51.9)	48.1
Imposto de selo	227,800	227,800	213,757	(14,043)	(6.2)	93.8
Imposto de consumo	121,420	121,420	172,615	51,195	42.2	142.2
Emissão de certificados de origem	6,700	6,700	8,003	1,303	19.4	119.4
Diversos	1,600	1,978	2,145	167	8.4	134.1
TOTAL	682,520	682,898	552,977	(129,921)	(19.0)	81.0

Impostos Administrados pela DSF:¹

O montante da receita fiscal arrecadada durante o ano de 1997 manteve-se praticamente inalterado face ao ano anterior. Com efeito, ele cifrou-se em 1 927 819 milhares de patacas o que representou em acréscimo de 0,69%, relativamente ao ano transacto.

Apesar da receita total fiscal se manter praticamente inalterada verificou-se, no ano de 1997, uma alteração na respectiva estrutura pois assistiu-se a um aumento de 5,95% dos imposto directos contra um decréscimo de -12,68% dos impostos indirectos.

Tal facto não será alheio à influência que se fez sentir sobre a economia local em resultado da crise económica asiática, que atingiu vários países da região Ásia-Pacífico, cujo elemento detonador foi o «crash» do baht tailandês em 2/7/97. Como é sabido os impostos indirectos são imediata e extremamente reactivos à evolução da actividade económica, pois tributam, normalmente, as transacções de bens e serviços; em consequência, uma retracção da actividade económica implica um decréscimo da cobrança dos impostos indirectos.

Em resultado desta evolução, o peso dos impostos directos na estrutura da receita fiscal, cuja administração compete à DSF, subiu de 71,78% em 1996 para 75,53% em 1997, enquanto que o respeitante aos impostos indirectos conheceu um decréscimo, pois de 28,22% em 1996 passou a representar 24,47% do mesmo agregado.

Analisando, agora, o comportamento de cada cédula fiscal verifica-se o seguinte:

*I Impostos directos**a) Imposto Complementar de Rendimentos*

Este imposto continua a representar a principal receita fiscal, administrada pela DSF, pois representa 29,55% da receita total fiscal. Relativamente a 1996 a sua cobrança cresceu +2,55%.

¹ Nestes termos não figuram elementos referentes aos impostos sobre o consumo que corre pela DSEconomia.

b) Imposto Professional

Apesar do limite da isenção ter passado de 70 000 patacas para 85 000 patacas a partir de 1997, a receita deste imposto cresceu 5,62% relativamente ao ano transacto. Esta situação parece denotar uma melhoria substancial dos salários médios praticados no sector privado e o aperfeiçoamento dos mecanismos ligados à liquidação e cobrança do imposto.

c) Contribuição Predial Urbana

De entre os impostos administrados pela DSF este foi o que conheceu um maior crescimento relativo (+22,18% face a 1996). Para tal comportamento contribuiu a cessação do período de isenção temporária atribuído pela lei aos prédios novos. Face ao «boom» a que se assistiu no início da década, no sector da construção civil, é previsível que se mantenha o ritmo de crescimento deste imposto durante mais cerca de 3 a 4 anos.

d) Contribuição Industrial

Este imposto, apesar de não ser significativo em termos da receita gerada, deve a sua importância ao conjunto de informações que propicia sobre a actividade dos contribuintes. A sua receita manteve-se praticamente inalterada face a 1996.

e) Sisa

A receita proporcionada por este imposto conheceu um ligeiro acréscimo relativamente a 1996, que se cifrou em +5,69%. Refira-se que a sisa constitui o segundo imposto em termos da receita fiscal administrada pela DSF.

f) Imposto sobre Sucessões e Doações

Este continua a ser um imposto residual em termos de receita fiscal, posicionando-se em apenas 0,39% do seu total.

*II Impostos indirectos**g) Imposto de Selo*

A receita arrecadada nesta cédula fiscal conheceu um decréscimo de -6,11% face ao ano de 1996; apesar disso, continua a re-

presentar uma importante fonte de financiamento do OGT com 213 757 milhares de patacas.

h) Imposto de Turismo

Igual comportamento se verificou na receita arrecadada a título de imposto de turismo que decresceu, relativamente ao ano de 1996, -10%. Este decréscimo explica-se pela retracção económica do sector em consequência de uma quebra verificada no número de turistas que visitaram Macau em 1997.

i) Imposto sobre Veículos Motorizados

Com a promulgação da Lei n.º 20/96/M, de 19 de Agosto, que criou este imposto e aprovou o respectivo regulamento, a sua administração passou da Direcção dos Serviços de Economia para a Direcção dos Serviços de Finanças, em resultado da revogação

das normas sobre a tributação dos veículos motorizados, que estavam integradas nos impostos sobre o consumo. (Lei n.º 7/86/M, de 26 de Julho).

Comparando a receita proporcionada pela tributação dos veículos motorizados em sede de imposto de consumo com a que se verificou no domínio deste «novo» imposto chega-se à conclusão que ela baixou bastante (-21,68%). Tal facto parece encontrar explicação, por um lado na retracção económica que também afectou o sector e, por outro, no movimento de antecipação que os agentes económicos e os particulares desenvolveram, em resultado do qual as vendas cresceram nos últimos meses do ano de 1996 e diminuíram nos primeiros meses de 1997. Além disso, uma vez que este imposto é entregue pelos sujeitos passivos nos cofres da Fazenda no mês imediato ao da respectiva liquidação, verificou-se que no mês de Janeiro de 1997 não houve qualquer entrada de fundos na Recebedoria da DSF.

Quadro IV.7

Mapa resumo do valor do imposto arrecadado por cédula de imposto

(Unid.: milhares de patacas)

CÉDULA DE IMPOSTO	1996		1997		ACRÉSCIMO	
	VALOR	ESTRUT.	VALOR	ESTRUT.	ABSOLUTO	RELATIVO
I - IMPOSTOS DIRECTOS						
Imposto complementar	555,500	29.01	569,648	29.55	14,148	2.55
Imposto profissional	292,157	15.26	308,566	16.01	16,409	5.62
Contribuição predial	162,904	8.51	199,033	10.32	36,129	22.18
Contribuição industrial	27,180	1.42	27,155	1.41	(25)	(0.09)
Sisa	325,697	17.01	344,245	17.86	18,548	5.69
Imposto sobre sucessões e doações	10,931	0.57	7,443	0.39	(3,488)	(31.91)
SOMA	1,374,369	71.78	1,456,090	75.53	81,721	5.95
II - IMPOSTOS INDIRECTOS						
Imposto do selo	227,659	11.89	213,757	11.09	(13,902)	(6.11)
Imposto de turismo a)	112,800	5.89	101,515	5.27	(11,285)	(10.00)
Imposto sobre veículos motorizados b)	199,762	10.43	156,457	8.12	(43,305)	(21.68)
SOMA	540,221	28.22	471,729	24.47	(68,492)	(12.68)
TOTAL	1,914,590	100.00	1,927,819	100.00	13,229	0.69

Nota: a) Em termos contabilísticos foi inscrito no capítulo 50 — Contas de ordem;

b) O imposto s/veículos motorizados apenas entrou em vigor em 1997. A receita incluída em 1996 era contabilizada no imposto de consumo.

V Despesas — Dotação, execução e comparação

No ano em análise, como se poderá observar no Quadro V.1, as despesas públicas situaram-se nos 7 766 mil milhares de patacas, o que traduz uma variação de 4,9% relativamente ao valor inicialmente previsto.

As despesas públicas adstritas ao agregado «Encargos Gerais» apresentaram uma taxa de expansão de 31 pontos percentuais, atingindo, em 1997, um montante aproximado de 2 618 mil milhares de patacas.

Neste contexto e na sequência da reestruturação na organização do Orçamento Geral do Território levada a cabo em 1995 e que se traduziu na afectação a este item dos fluxos financeiros canalizados para os serviços com autonomia administrativa e financeira, os «Encargos Gerais», para além de continuarem, à semelhança dos dois últimos anos, a ser a principal componente na estrutura das despesas públicas, viram mesmo a sua quota aumentar de 30,4% em 1996, para 33,7% em 1997.

As despesas específicas das áreas administrativas averbaram um acréscimo de 18,8%, face ao período homólogo do ano prece-

dente, detendo, neste exercício, um peso relativo de 77,6%. As Forças de Segurança e os Serviços de Educação e Juventude confirmaram as suas posições como Serviços que absorvem o maior volume de recursos financeiros do OGT (14,6% e 11%, respectivamente).

No que refere às despesas comuns a toda a Administração obteve-se uma taxa de crescimento na ordem dos 15%. Relativamente ao valor inicialmente orçamentado verificou-se uma quebra de 380 801 milhares de patacas.

Dentro deste agregado importa realçar a evolução das transferências que, para além de manterem a sua importância relativa, registaram um aumento, face a 1996, de cerca de 191,2 mil milhares de patacas.

Por sua vez as despesas com o Plano de Investimento e de Despesas de Desenvolvimento da Administração situaram-se nos 1 461 mil milhares de patacas, o que revela uma taxa de variação de 10,1% face aos valores apurados em 1996.

Quadro V.1

Execução orçamental

(Milhares de patacas)

DESIGNAÇÃO	ORÇAMENTO (*)	EXECUÇÃO	%	DIFERENÇA	% EXEC.
1. DESPESAS ESPECÍFICAS DE ÁREAS ADMINISTRATIVAS					
1.1. Forças de Segurança de Macau	1,076,000	1,131,463	14.6	55,463	105.1
1.2. Serviços de Educação e Juventude	800,100	856,710	11.0	56,610	107.1
1.4. Serviços de Obras Públicas e Transportes	116,321	110,786	1.4	(5,535)	95.2
1.5. Serviços de Finanças	106,000	113,572	1.5	7,572	107.1
1.6. Encargos Gerais	1,937,795	2,617,573	33.7	679,778	135.1
1.7. Capitania dos Portos de Macau	98,964	99,573	1.3	609	100.6
1.8. Direcção dos Serviços de Justiça	260,000	253,717	3.3	(6,283)	97.6
1.9. Serviços de Economia	90,000	81,787	1.1	(8,213)	90.9
1.10. Serviços de Estatística e Censos	84,500	81,698	1.0	(2,802)	96.7
1.11. Gabinete de Comunicação Social	41,290	39,152	0.5	(2,138)	94.8
1.12. Outros	669,005	638,537	8.2	(30,468)	95.4
Subtotal	5,279,975	6,024,568	77.6	744,593	114.1
2. DESPESAS COMUNS A TODA A ADMINISTRAÇÃO					
2.1. Pessoal: Classes inactivas	12,500	4,278	0.1	(8,222)	(34.2)
2.2. Pessoal: Outras	35,825	30,456	0.4	(5,369)	85.0
2.3. Bens e Serviços	195,970	212,475	2.7	16,505	108.4
2.4. Juros	80,110	73,908	0.9	(6,202)	92.3
2.5. Transferências	1,318,510	1,311,138	16.9	(7,372)	99.4
2.6. Outras despesas	479,290	109,149	1.4	(370,141)	22.8
Subtotal	2,122,205	1,741,404	22.4	(380,801)	82.1
TOTAL	7,402,180	7,765,972	100.0	363,910	104.9

(*) Orçamento inicial aprovado pelo Decreto-Lei n.º 69/96/M, de 31 de Dezembro.

Neste contexto, quase todos os itens constantes do Quadro V.3 apresentaram taxas de execução superior a 100%. A excepção

deu-se ao nível da rubrica «Outros Investimentos» que, ainda assim, atingiu os 97,2 pontos percentuais.

Quadro V.2

Comparação da execução orçamental

(Milhares de patacas)

DESIGNAÇÃO	1995	%	1996	%	1997	%
1. DESPESAS ESPECÍFICAS DE ÁREAS ADMINISTRATIVAS						
1.1. Forças de Segurança de Macau	907,234	14.8	1,016,359	15.4	1,131,463	14.6
1.2. Serviços de Educação e Juventude	666,816	10.9	745,447	11.3	856,710	11.0
1.4. Serviços de Obras Públicas e Transportes	98,874	1.6	107,725	1.6	110,786	1.4
1.5. Serviços de Finanças	95,405	1.6	100,856	1.5	113,572	1.5
1.6. Encargos Gerais	1,782,571	29.0	1,998,530	30.4	2,617,573	33.7
1.7. Capitania dos Portos de Macau	87,885	1.4	93,024	1.4	99,573	1.3
1.8. Direcção dos Serviços de Justiça	200,843	3.3	222,349	3.4	253,717	3.3
1.9. Serviços de Economia	71,867	1.2	77,421	1.2	81,787	1.1
1.10. Serviços de Estatísticas e Censos	74,138	1.2	78,171	1.2	81,698	1.0
1.11. Gabinete de Comunicação Social	31,181	0.5	34,059	0.5	39,152	0.5
1.12. Outros	534,294	8.7	596,655	9.1	638,537	8.2
Sub-Total	4,551,108	74.2	5,070,596	77.0	6,024,568	77.6
2. DESPESAS COMUNS A TODA A ADMINISTRAÇÃO						
2.1. Pessoal: Classes inactivas	2,496	0.0	9,323	0.1	4,278	0.1
2.2. Pessoal: Outras	29,327	0.5	31,068	0.5	30,456	0.4
2.3. Bens e Serviços	161,901	2.6	188,946	2.9	212,475	2.7
2.4. Juros	17,559	0.3	96,357	1.5	73,908	0.9
2.5. Transferências	1,331,733	21.7	1,119,853	17.0	1,311,138	16.9
2.6. Outras despesas	40,737	0.7	64,748	1.0	109,149	1.4
Sub-Total	1,583,753	25.8	1,510,295	23.0	1,741,404	22.4
TOTAL	6,134,861	100.0	6,580,891	100.0	7,765,972	100.0

Em termos da estrutura das despesas de investimento verifica-se que o agregado «Edifícios» continua a ser a parcela que detém maior peso relativo, tendo averbado, durante o ano em análise, um crescimento de 14,6%.

A execução patenteada por esta rubrica deve-se, essencialmente, aos projectos «Centro Cultural» (MOP 306 245 328), «Museu de Macau» (MOP 55 454 481) e à aquisição de Instalações para Serviços Públicos (MOP 55 426 150).

Para além dos empreendimentos já referidos há ainda a destacar, como acções com encargos superiores a 50 mil milhares de patacas, o funcionamento da Central de Incineração, o apetrechamento do Complexo Hospitalar, o Silo Automóvel/subestação CEM e a remoção, recolha e limpeza de resíduos sólidos.

Pela perspectiva do crescimento relativamente ao ano precedente, convém referir os itens «Portos» e «Maquinaria e Equipa-

mento», que averbaram taxas de variação de 392,3% e 43,8%, respectivamente.

Por sua vez, as reposições abatidas nos pagamentos (isto é, as devoluções de quantias indevidas ou pagas a mais por quaisquer organismos públicos, incluindo as entidades autónomas e os municípios, a particulares ou entre si, quando essa mesma devolução se efectua no ano económico do pagamento) previstos no Decreto-Lei n.º 59/74/M, de 5 de Dezembro, atingiram 8 900 milhares de patacas, o que representa um expressivo crescimento de 54% face ao valor apurado em 1996.

Em termos orgânicos observa-se a manutenção dos «Encargos Gerais» como capítulo com maior peso relativo no total das reposições abatidas nos pagamentos (cerca de 37%).

Na vertente económica verifica-se que as reposições abatidas nos pagamentos referentes a «Pessoal» representaram 59,1% do total.

Quadro V.3

**Despesas de investimento
execução em 1997**

(Milhares de patacas)

NATUREZA ECONÓMICA	VERBA INICIAL ATRIBUIDA (1)	DOTAÇÃO AUTORIZADA (2)	VALOR LIQUIDADO (3)	VALOR PAGO	DIFERENÇA (3)-(1)	% EXEC. (3)/(1)
Terrenos	-	-	-	-	-	-
Habitacões	11,625	12,182	12,182	12,182	557	104.8
Edifícios	574,766	623,266	599,828	599,749	25,062	104.4
Estradas e pontes	74,091	89,153	89,153	89,142	15,062	120.3
Portos	400	10,023	10,023	10,023	9,623	2,505.8
Construções diversas	322,138	346,244	346,243	346,243	24,105	107.5
Melhoramentos fundiários	-	-	-	-	-	-
Material de transporte	1,000	2,453	2,453	2,453	1,453	245.3
Maquinaria e equipamento	153,284	224,511	224,511	224,511	71,227	146.5
Outros Investimentos	181,448	181,328	176,404	176,404	(5,044)	97.2
Dotação provisional	181,248	359,740	-	-	(181,248)	-
TOTAL	1,500,000	1,848,900	1,460,797	1,460,707	(39,203)	97.4

Quadro V.4

Despesas de investimento — comparação

(Milhares de patacas)

NATUREZA ECONÓMICA	1995		1996		1997		VARIACÃO	
	VALOR LIQUIDADO	%	VALOR LIQUIDADO	%	VALOR LIQUIDADO	%	VALOR LIQUIDADO	%
Terrenos	2,394	0.2	-	-	-	-	-	-
Habitacões	13,717	1.1	14,514	1.1	12,182	0.8	(2,332)	(16.1)
Edifícios	333,935	27.0	523,561	39.5	599,828	41.1	76,267	14.6
Estradas e pontes	155,670	12.6	86,172	6.5	89,153	6.1	2,981	3.5
Portos	1,449	0.1	2,036	0.2	10,023	0.7	7,987	392.3
Construções diversas	426,473	34.5	372,898	28.1	346,243	23.7	(26,655)	(7.2)
Melhoramentos fundiários	-	-	-	-	-	-	-	-
Material de transporte	-	-	3,006	0.2	2,453	0.2	(553)	-(18.4)
Maquinaria e equipamento	158,807	12.8	156,109	11.8	224,511	15.4	68,402	43.8
Outros Investimentos	145,151	11.7	168,702	12.7	176,404	12.1	7,702	4.6
Dotação provisional	-	-	-	-	-	-	-	-
TOTAL	1,237,596	100.0	1,326,998	100.0	1,460,797	100.0	133,799	10.1

Quadro V.5

Reposições abatidas nos pagamentos durante o ano de 1997

Capítulo	Jan. - Mar.	Jan. - Jun.	Jan. - Set.	Jan. - Dez.
Cap. 01	31,527.00	78,210.40	3,177,903.10	3,322,647.70
Cap. 03	51,160.00	89,789.00	200,006.00	278,401.10
Cap. 05	116,419.90	201,003.50	446,890.30	520,785.40
Cap. 07	12,996.00	54,052.30	161,608.00	216,274.00
Cap. 09	34,498.20	127,080.40	216,797.70	252,228.30
Cap. 10	0.00	0.00	0.00	0.00
Cap. 12	13,340.00	169,754.00	271,678.00	699,927.00
Cap. 18	4,697.00	16,813.20	38,462.90	60,676.80
Cap. 19	25,571.00	87,347.40	164,339.40	241,409.40
Cap. 22	0.00	1,300.00	1,300.00	1,300.00
Cap. 23	14,142.90	44,045.90	67,441.50	82,373.90
Cap. 24	21,450.90	39,712.10	64,922.70	76,880.40
Cap. 26	17,153.80	54,214.80	73,990.80	150,060.40
Cap. 27	4,130.00	55,233.00	65,346.00	76,153.00
Cap. 28	165,052.40	424,352.80	901,262.20	1,294,099.00
Cap. 29	3,213.00	30,102.00	66,719.50	71,938.50
Cap. 31	5,073.70	12,741.30	31,363.10	40,357.10
Cap. 32	16,269.00	51,986.00	87,084.00	170,204.00
Cap. 34	87,265.10	276,644.40	425,617.70	666,092.20
Cap. 35	15,724.00	34,421.60	46,508.00	79,108.60
Cap. 36	3,192.10	122,025.80	254,233.50	352,926.70
Cap. 37	2,562.80	9,191.20	13,994.50	19,266.80
Cap. 38	21,306.90	55,875.40	108,993.90	215,621.10
Cap. 39	0.00	0.00	2,816.10	11,994.20
Cap. 40	0.00	0.00	0.00	0.00
Cap. 50	0.00	0.00	0.00	0.00
Total	666,745.70	2,035,896.50	6,889,278.90	8,900,725.60

VI Dívida pública do Território

1. Dívida Pública Directa

O Território não se encontra onerado com qualquer responsabilidade desta natureza desde finais de 1996, tendo sido antecipado o pagamento dos encargos referentes ao único empréstimo cujo serviço da dívida se prolongava para além desta data.

2. Dívida Pública Indirecta

Pela Lei n.º 5/93/M, de 19 de Julho, a Assembleia Legislativa autorizou o Governador a prestar o aval do território de Macau a

operações de crédito a realizar pela CAM — Sociedade do Aeroporto Internacional de Macau, SARL, até ao montante em capital de MOP 2 000 000 000,00, (dois mil milhões de patacas) acrescido dos juros e demais encargos que forem devidos, amortizáveis até 19 de Dezembro de 1999, destinado ao financiamento parcial da construção e do equipamento do Aeroporto Internacional de Macau.

Ao abrigo da garantia prestada pelo Governo do Território, a CAM concretizou os seguintes nove empréstimos bancários:¹

¹ A CAM concretizou um décimo empréstimo, avalizado no âmbito dos restantes accionistas.

2.1. Empréstimo no montante de MOP 416 000 000,00

Contrato celebrado em 11 de Agosto de 1993, tendo como mutuante o Banco Nacional Ultramarino, SARL. O reembolso deste empréstimo é efectuado em oito amortizações semestrais, iguais e sucessivas, a primeira das quais se venceu em 11 de Fevereiro de 1996. São devidos juros sobre os montantes em dívida a uma taxa fixa anual de 8,125%.

Com referência a este empréstimo foram satisfeitos pelo Território, no decurso de 1997, os seguintes pagamentos:

2.1.1. Juros

— MOP 12 876 678,10	(12.2.97)
— MOP 10 573 184,90	(12.8.97),

totalizando MOP 23 449 863,00 (vinte e três milhões, quatrocentas e quarenta e nove mil, oitocentas e sessenta e três patacas); e

2.1.2. Amortizações

— MOP 52 000 000,00	(12.2.97)
— MOP 52 000 000,00	(12.8.97),

totalizando MOP 104 000 000,00 (cento e quatro milhões de patacas).

2.2. Empréstimo no montante de MOP 416 000 000, 00

Contrato celebrado em 18 de Outubro de 1993, tendo como mutuante um sindicato bancário representado pelo Banco Comercial de Macau, SARL. O reembolso deste empréstimo é efectuado em oito amortizações semestrais, iguais e sucessivas, a primeira das quais venceu-se até 15 de Dezembro de 1995. São devidos juros sobre os montantes em dívida à taxa do mercado interbancário de Hong Kong (taxa HIBOR), acrescida de uma margem de 1,5%.

Com referência a este empréstimo foram satisfeitos pelo Território, no decurso de 1997, os seguintes pagamentos:

2.2.1. Juros

— MOP 4 699 589,10	(17.3.97)
— MOP 4 740 102,80	(16.6.97)
— MOP 4 278 246,60	(12.9.97)
— MOP 4 699 589,00	(15.12.97),

totalizando MOP 18 417 527,50 (dezoito milhões, quatrocentas e dezassete mil, quinhentas e vinte e sete patacas e cinquenta avos); e

2.2.2. Amortizações

— MOP 52 000 000,00	(16.6.97)
— MOP 52 000 000,00	(15.12.97),

totalizando MOP 104 000 000,00 (cento e quatro milhões de patacas).

Em relação a este empréstimo já haviam sido pagos, até ao final de 1996, MOP 32 587 704,80, a título de juros, e MOP 156 000 000,00,

a título de amortizações. A este nível foram reembolsados, até ao fim do período em análise, MOP 260 000 000,00 (duzentos e sessenta milhões de patacas).

2.3. Empréstimo intercalar no montante de USD 7 500 000,00 (MOP 59 851 500,00)¹

Contrato celebrado em 17 de Dezembro de 1993, tendo como mutuante o Banco Comercial Português, SARL. Eram devidos os juros sobre os montantes em dívida à taxa do mercado interbancário de Londres (taxa LIBOR), acrescida de uma margem de 0,85%.

Este empréstimo foi totalmente amortizado pela CAM em Fevereiro de 1994.

2.4. Empréstimo intercalar no montante de MOP 60 000 000,00

Contrato celebrado em 17 de Dezembro de 1993, tendo como mutuante o Banco Comercial de Macau, SARL. Eram devidos juros sobre os montantes em dívida à taxa do mercado interbancário de Macau (taxa MAIBOR), acrescida de uma margem de 0,85%.

Este empréstimo foi totalmente amortizado pela CAM em Fevereiro de 1994.

2.5. Empréstimo no montante de USD 15 353 088,00 (MOP 122 520 713,00)

Contrato celebrado em 18 de Abril de 1994, tendo como mutuante um sindicato bancário representado pela Australia and New Zealand Banking Group Ltd. O reembolso deste empréstimo é efectuado em oito amortizações semestrais iguais e sucessivas, a primeira das quais venceu-se em 18 de Fevereiro de 1996, os devidos juros sobre os montantes em dívida à taxa LIBOR acrescida de uma margem de 1,25%.

Em 31 de Dezembro de 1996 já havia sido utilizado o montante total do empréstimo e tinha sido concretizada, a expensas da CAM uma amortização extraordinária, no montante de USD 11 124,30.

Com referência a este empréstimo foram satisfeitos pelo Território, no decurso de 1997, os seguintes pagamentos:

2.5.1. Juros

— MOP 3 293 477,40	(18.2.97)
— MOP 2 692 773,80	(15.8.97),

totalizando MOP 5 986 251,20 (cinco milhões, novecentas e oitenta e seis mil, duzentas e cinquenta e uma patacas e vinte avos); e

2.5.2. Amortizações

— MOP 15 289 609,30	(18.2.97)
— MOP 15 302 266,40	(15.8.97),

¹ Todas as conversões foram efectuadas ao câmbio de USD 1,00 = MOP 7,9802, valor da última operação «forward», contratada pelo Território, neste âmbito e tiveram os respectivos valores arredondados. Apenas após analisada a totalidade dos levantamentos das linhas de crédito se procurará um ajustamento progressivo entre os valores dos pagamentos (que são os efectivos) e uma valorização dos empréstimos a um câmbio médio de conversão obtido a partir das diversas operações contratadas.

totalizando MOP 30 591 875,70 (trinta milhões, quinhentas e noventa e uma mil, oitocentas e setenta e cinco patacas e setenta avos).

2.6. *Empréstimo até ao montante de USD 41 284 405,00*
(MOP 329 457 809,00)

Contrato celebrado em 25 de Fevereiro de 1994, tendo como mutuante um sindicato bancário representado pela Australia and New Zealand Banking Group Ltd. O reembolso deste empréstimo é efectuado em oito amortizações semestrais iguais e sucessivas, a primeira das quais venceu-se em 18 de Fevereiro de 1996, são devidos juros sobre os montantes em dívida à taxa fixa de 5,62%.

Deste empréstimo, cuja possibilidade de mobilização cessou em Outubro de 1997, apenas foram utilizados USD 37 414 722,02.

Com referência a este empréstimo foram satisfeitos pelo Território, no decurso de 1997, os seguintes pagamentos:

2.6.1. Juros

- MOP 5 447 761,40 (18.2.97)
- MOP 4 808 868,00 (15.8.97),

totalizando MOP 10 256 629,40 (dez milhões, duzentas e cinquenta e seis mil, seiscentas e vinte e nove patacas e quarenta avos); e

2.6.2. Amortizações

- MOP 41 143 525,00 (18.2.97)
- MOP 41 177 584,60 (15.8.97),

totalizando MOP 82 321 109,60 (oitenta e dois milhões, trezentas e vinte e uma mil, cento e nove patacas e sessenta avos).

2.7. *Empréstimo até ao montante de USD 27 507 116,00*
(MOP 219 512 287,00)

Contrato celebrado em 25 de Fevereiro de 1994, tendo como mutuantes o Bayerische Girozentrale e o Australia and New Zealand Banking Group Ltd. O reembolso deste empréstimo é efectuado em oito amortizações semestrais iguais e sucessivas, a primeira das quais se venceu em 18 de Fevereiro de 1996, são devidos juros sobre os montantes em dívida à taxa LIBOR acrescida de uma margem de 0,625%.

Deste crédito foi utilizado o montante de USD 27 507 114,46.

Com referência a este empréstimo foram satisfeitos pelo Território, no decurso do 1997, os seguintes pagamentos:

2.7.1. Juros

- MOP 5 277 906,60 (18.2.97)
- MOP 4 272 961,30 (15.8.97),

totalizando MOP 9 550 867,90 (nove milhões, quinhentas e cinquenta mil, oitocentas e sessenta e sete patacas e noventa avos); e

2.7.2. Amortizações

- MOP 27 413 246,30 (18.2.97)
- MOP 27 435 939,60 (15.8.97),

totalizando MOP 54 849 185,90 (cinquenta e quatro milhões, oitocentas e quarenta e nove mil, cento e oitenta e cinco patacas e noventa avos).

2.8. *Empréstimo até ao montante de USD 6 796 365,00*
(MOP 54 236 352,00)

Contrato celebrado em 25 de Fevereiro de 1994, tendo como mutuante Australia and New Zealand Banking Group Ltd. O reembolso deste empréstimo é efectuado em oito amortizações semestrais iguais e sucessivas, a primeira das quais venceu-se em 15 de Março de 1996. São devidos juros sobre os montantes em dívida à taxa LIBOR acrescida de uma margem de 0,625%.

Deste crédito foi utilizado o montante de USD 6 658 580,60.

Com referência a este empréstimo foram satisfeitos pelo Território, no decurso de 1997, os seguintes pagamentos:

2.8.1. Juros

- MOP 1 309 601,00 (17.3.97)
- MOP 1 068 848,20 (13.9.97),

totalizando MOP 2 378 449,20 (dois milhões, trezentas e setenta e oito mil, quatrocentas e quarenta e nove patacas e vinte avos); e

2.8.2. Amortizações

- MOP 6 642 100,70 (17.3.97)
- MOP 6 649 092,20 (13.9.97),

totalizando MOP 13 291 192,90 (treze milhões, duzentas e noventa e uma mil, cento e noventa e duas patacas e noventa avos).

2.9. *Empréstimo até ao montante de USD 11 544 249,00*
(MOP 92 125 416,00)

Contrato celebrado em 25 de Fevereiro de 1994, tendo como mutuantes o Banco Comercial de Macau, SARL, e o Banco de Fomento e Exterior, S.A. O reembolso deste empréstimo é efectuado em oito amortizações semestrais iguais e sucessivas, a primeira das quais venceu-se em 18 de Fevereiro de 1996. São devidos juros sobre os montantes em dívida à taxa LIBOR acrescida de uma margem de 0,625%.

Deste crédito foi mobilizado o montante de USD 11 096 418,28.

Com referência a este empréstimo foram satisfeitos pelo Território, no decurso de 1997, os seguintes pagamentos:

2.9.1. Juros

- MOP 2 129 116,80 (18.2.97)
- MOP 1 738 936,50 (15.8.97),

totalizando MOP 3 868 053,30 (três milhões, oitocentas e sessenta e oito mil, cinquenta e três patacas e trinta avos); e

2.9.2. Amortizações

- MOP 11 058 551,80 (18.2.97)
- MOP 11 067 706,40 (15.8.97),

totalizando MOP 22 126 258,20 (vinte e dois milhões, cento e vinte e seis mil, duzentas e cinquenta e oito patacas e vinte avos).

Como decorre, se tivermos a preocupação de adicionar os montantes fixos, ou máximos, dos diferentes empréstimos, constata-se ter o Território avalizado o montante global de MOP 1 769 704 077,00 (mil setecentos e sessenta e nove milhões, setecentas e quatro mil e setenta e sete patacas), tendo sido mobilizados MOP 1 649 852 577,00 (mil seiscentos e quarenta e nove milhões, oitocentas e cinquenta e duas mil, quinhentas e setenta e sete patacas).

Temos assim que, no âmbito dos avales, o OGT suportou, no decurso de 1997, um total de MOP 485 087 263,80 (quatrocentos e oitenta e cinco milhões, oitenta e sete mil, duzentas e sessenta e três patacas e oitenta avos), correspondendo MOP 73 907 641,50 a juros e demais encargos e MOP 411 179 622,30 a amortizações.

VII Situação patrimonial do Território

1. Regularização das Contas de Operações de Tesouraria

Tendo-se iniciado nos anos precedentes a inventariação do Sistema de Contas de Operações de Tesouraria, com a finalidade de serem regularizados os movimentos feitos indevidamente e de se proceder ao encerramento das contas sem movimento, começa a ser visível, já neste exercício, alguns dos resultados que se pretendiam alcançar.

Não obstante as dificuldades que se têm encontrado, principalmente derivadas da inexistência de suporte documental anterior à informatização da Direcção dos Serviços de Finanças, para além dos registos manuais feitos em livros próprios, frequentemente com descritivos insuficientes, já foram definitivamente encerra-

das várias epígrafes, tendo noutras o respectivo saldo sido regularizado em grande parte.

Nas epígrafes que foram encerradas pela totalidade, constatou-se que, na maioria dos casos, o saldo existente resultava de documentos contabilizados incorrectamente, tendo-se procedido aos respectivos movimentos de estorno.

Por último, não queremos deixar de referir que no respeitante àquelas epígrafes em que se detectou a insuficiência quer de registos quer de suporte documental, se optou pela transferência dos respectivos saldos para uma epígrafe a criar para o efeito.

Em lugar próprio do presente relatório chamaremos a atenção para as epígrafes que, entretanto, foram regularizadas.

2. A Conta de Operações de Tesouraria

Relativamente às subcontas de Operações de Tesouraria as importâncias recebidas em conta totalizaram 8 629 311 422,90 patacas e as importâncias pagas em conta totalizaram 10 064 857 631,20 patacas, tendo estas últimas excedido, em 1 435 546 208,30 patacas, as importâncias recebidas.

Agregando as epígrafes de Operações de Tesouraria em 5 grandes grupos, em função da sua natureza (Quadro VII.1), mantém-se válido o já referido em anteriores relatórios no que concerne à agregação denominada Conta de Tesouraria na Autoridade Monetária e Cambial de Macau, agregação esta que representou o maior movimento dentro das contas de Operações de Tesouraria, com 88,15% e 85,85% das entradas e das saídas, respectivamente.

Quadro VII.1

Operações de tesouraria em 1997

(unid.: patacas)

	Entradas de Fundos	%	Saídas de Fundos	%
Conta do Tesouro na AMCM	7,607,000,000.00	88.15	8,641,000,000.00	85.85
Contas de Descontos	414,500,204.00	4.80	432,261,357.00	4.29
Contas de Adiantamentos de Fundos	11,613,208.60	0.13	60,144,770.40	0.60
Conta de Saldos de Exercícios de Findos	396,794,811.70	4.60	400,000,000.00	3.97
Contas Diversas	199,403,198.60	2.31	531,451,503.80	5.28
TOTAL	8,629,311,422.90	100.00	10,064,857,631.20	100.00

Expurgando as mesmas dos valores correspondentes à circulação de disponibilidades entre a Caixa Geral do Tesouro (BNU) e a Autoridade Monetária e Cambial (o Gestor do Tesouro do Território), respectivamente de 7 607 milhões de patacas e de 8 641 milhões de patacas, registaram-se, através das restantes contas, 1 022 311 422,90 patacas de entradas e 1 432 857 631,20 patacas de saídas de fundos.

O Quadro VII.2 reflecte os movimentos de entradas e saídas depois da dedução dos montantes correspondentes à Conta de

Tesouraria na Autoridade Monetária e Cambial, constatando-se que foram as agregações denominadas por Conta de Descontos, Conta de Saldos de Exercícios Findos e a Conta de Diversos que representaram o maior contributo em termos de fluxos, respectivamente de 40,55%, 38,81% e 19,51% dos fluxos de entrada e 30,36%, 28,09% e 37,32% em termos de fluxos de saída.

No que concerne às Contas de Descontos são os movimentos correspondentes aos descontos para a Caixa Económica Postal (46,01%), Fundo de Pensões de Macau (29,65%) e Caixa Geral

de Aposentações - Integração e Aposentação (6,26%), estes últimos respeitantes quer à transferência de responsabilidades do Fundo de Pensões para a CGA referentes aos funcionários abrangidos pelo direito à integração/aposentação, que têm um maior relevo.

Os descontos para a Caixa Económica Postal — Adiantamento de Vencimentos e para o Fundo de Pensões concentram mais de 50% dos fluxos de entradas, representando 75,66% dos movimentos. Se a estes forem adicionados os descontos para a Caixa Geral de Aposentações ficam explicados 81,92% das entradas nesta conta.

No respeitante às saídas de fundos, a concentração continua a verificar-se no mesmo grupo de contas.

Quanto à Conta de Saldos de Exercícios Findos os fluxos de entrada são decorrentes da contabilização quer da transferência para Operações de Tesouraria do saldo apurado das receitas sobre as despesas do orçamento na gerência de 1996, conforme a Resolução n.º 1/94/FS, do Tribunal de Contas, quer do estorno

respeitante à regularização contabilística da epígrafe «Fundo de Reserva do G.R.E.A. de Macau» que se encerrou.

Este movimento, no montante de 366 827 382,30 patacas, representa 92,4% das entradas registadas nesta Conta, ficando as restantes 29 967 429,40 patacas, 7,6%, reservadas à entrega de saldos.

A saída de fundos da conta corresponde à abertura de um crédito especial de harmonia com o Decreto-Lei n.º 31/97/M, de 4 de Agosto.

Por último é a agregação denominada Contas de Diversos que engloba a maior parte das epígrafes que foram regularizadas e encerradas através de movimentos de estorno contabilístico.

Os fluxos de entradas respeitantes às regularizações representam 97,5% do total de entradas e os de saídas representam 97,2% do total das saídas da agregação, sendo a parcela restante resultante da regularização da Conta Corrente com o Gabinete de Macau em Lisboa.

Quadro VII.2

(unid.: patacas)

	Entrada de Fundos	%	Saída de Fundos	%
Contas de Descontos	414,500,204.00	100.00	432,261,357.00	100.00
CEP - Adianta/to Venci/tos	190,693,964.10	46.01	190,898,432.60	44.16
Caixa Geral Aposentações	17,566,682.30	4.24	19,191,201.10	4.44
CGA - Integração e Aposent.	25,930,287.00	6.26	27,358,476.00	6.33
Fundo de Pensões Macau	122,880,475.60	29.65	132,322,154.50	30.61
MOM - Adianta/to Venci/tos	14,883,485.40	3.59	23,609,404.60	5.46
Outros Descontos	42,545,309.60	10.26	38,881,688.20	8.99
Contas de Descontos	414,500,204.00	40.55	432,261,357.00	30.36
Contas de Adiantamentos de Fundos	11,613,208.60	1.14	60,144,770.40	4.22
Conta Saldos de Exer. Findos	396,794,811.70	38.81	400,000,000.00	28.09
Contas de Diversos	199,403,198.60	19.51	531,451,503.80	37.32
TOTAL	1,022,311,422.90	100.00	1,423,857,631.20	100.00

Analisando as Contas de Operações de Tesouraria a um nível de maior detalhe, merecem particular referência as seguintes sub-contas:

— «Caixa Económica Postal», onde se contabilizam os movimentos de reposição dos adiantamentos feitos pelo Tesouro à Caixa Económica Postal, em 1979 e 1981, destinados a financiar a aquisição de moradias por parte dos funcionários.

Tendo o primeiro adiantamento ficado totalmente amortizado no ano transacto, o montante de 505 125,00 patacas contabilizado representa a amortização da penúltima anuidade do 2.º adianta-

mento, ficando ainda em dívida uma anuidade de idêntico montante.

A diferença entre esta dívida e o saldo credor da subconta resulta do facto de na mesma se ter registado, antes da informatização da DSF, todos os movimentos com a Caixa Económica Postal, independentemente da sua natureza e, como já se teve oportunidade de referir neste relatório, sujeitos a um procedimento de regularização.

— «Montepio Oficial de Macau», que apresentava um saldo credor, no montante de 5 809 576,18 patacas, a transitar desde 1989, ficou quase totalmente regularizada. O saldo remanescente

te, de 9 516,78 patacas, que ficou por regularizar dado a insuficiência de registos existentes, será transferido para a nova epígrafe já anteriormente referida.

— «Emissão de M. C. — Jóias e Outros Valores» procedeu-se à regularização contabilística desta epígrafe, reflectindo agora o

saldo final os valores que efectivamente se encontram à guarda do BNU.

Sem se entrar em qualquer detalhe explicativo, discrimina-se a seguir o conjunto das epígrafes de Operações de Tesouraria que ficaram totalmente regularizadas:

Quadro VII.3

EPÍGRAFE	S. DEVEDOR	S. CREDOR	MOVIMENTO	S. FINAL
Adianta/os Fundos à DSEJ	44,340,519.00		(44,340,519.00)	0.00
Adianta/os Fundos ao IDM	190,582.00		(190,582.00)	0.00
BNU - Empréstimo Interc.		135,960,000.00	135,960,000.00	0.00
CTM - Alienação Fogos	4,920.00		(4,920.00)	0.00
Cunhagem de M.D. - Jóias	13,714,930.00		(13,714,930.00)	0.00
Caixa Prev. Telef. L.P.	129,296.50		(129,296.50)	0.00
Fundo de Reserva da RAEM	366,827,382.30		(366,827,382.30)	0.00
MOM - Desconto Renda Casa	128,740.00		(128,740.00)	0.00
Penhora Venci/os - JEF	1,244.50		(1,244.50)	0.00
Pensão Sobrevivência		537.00	537.00	0.00

Conforme o que já tem vindo a ser feito nos anos precedentes e objectivando uma continuidade nos dados, simulou-se a transferência, para o Tesouro, do saldo das Operações Orçamentais (Quadro VII.4) no montante de 759 916 357,90 patacas.

Da análise do mesmo concluiu-se que o saldo no final da Gerência de 1996 é negativo no valor de 1 274 551 561,91 patacas (excluindo os valores selados), passando a apresentar a rubrica de Saldos de Exercícios Findos o valor positivo de 4 333 601 464,83 patacas (excluindo os valores selados).

Convém referir que foi detectada uma divergência entre o saldo registado pelo BNU e o apurado na Conta de Gerência do Território, que se deve ao facto de, através de uma passagem de

fundos, ter sido depositado no BNU, como Caixa Geral do Tesouro, um cheque no valor de MOP 19 849,00 emitido pelos «Grandes Armazéns Yaohan (Macau) SARL», destinado ao pagamento de Imposto Profissional, posteriormente devolvido pelo BNU por falta de cobertura.

Assim, foi efectuada a correcção dos registos de contabilidade, na DSF, relativos às receitas do mês de Dezembro de 1997, considerando-se nulo o registo de entrada da receita derivado daquele cheque sem provisão.

Ainda relativamente às contas de Operações de Tesouraria, e como se pode verificar também pelo Quadro VII.4, o Território era, em 31 de Dezembro de 1997, devedor de 4 443 126,2 milhares de patacas e credor de 5 717 677,8 milhares de patacas.

Quadro VII.4

Demonstração do saldo de exercícios findos

(unid.: patacas)

Designação	Parcial	Total
Receitas de Operações de Tesouraria (a)	8,629,311,422.90	
Despesas de Operações de Tesouraria (b)	10,064,857,631.20	
Saldos de Operações de Tesouraria (c) = (a - b)		(1,435,546,208.30)
Saldo no Início da Gerência de 1996 * (d)	(574,252,282.11)	
Saldo do Ano de Operações de Tesouraria * (e) = (c + d) ..		(2,009,798,490.41)
Saldo Operações Orçamentais (f)	759,916,357.90	
Entrega do saldo de 1996 (g)	29,967,429.40	
Variação de Valores Selados (h)	5,298,000.00	
Saldo de Gerência de 1997 * (i) = (e + f - g + h)		(1,274,551,561.91)
Saldo Credor de Operações de Tesouraria (j)	5,717,677,793.78	
Saldo Devedor de Operações de Tesouraria (l) = (i + j).....		4,443,126,231.87
Saldo Devedor de O. T. (sem Exerc. Findos) (m)	109,524,767.04	
Saldo de Exercícios Findos *(n) = (l - m)		4,333,601,464.83

* Sem Valores Selados.

3. Situação da Tesouraria em 31/12/97

Consolidando as disponibilidades existentes no final da gerência de 1997 nos diversos cofres do Território, conta do BNU, como Caixa Geral do Tesouro, conta do Tesouro em Lisboa e na Tesouraria da Autoridade Monetária e Cambial de Macau, verifica-se um saldo global do Tesouro de 4 157,385 milhões de patacas (valor arredondado) assim distribuídas:

a) Banco Nacional Ultramarino (enquanto Caixa Geral do

Tesouro), saldo negativo de 1 231 447 396,91 patacas;

b) Gabinete de Macau em Lisboa, saldo positivo de 12 664 431,02 patacas, correspondendo a PTE 253 288 620,30 (20 PTE = 1 MOP);

c) Autoridade Monetária e Cambial, saldo positivo de 5 376 168 640,76 patacas.

O quadro seguinte reflecte a variação das disponibilidades do Território comparativamente com o ano transacto.

Quadro VII.5

Situação da Tesouraria comparativamente com o ano anterior

(unid.: milhares de patacas)

COFRES	1/1/97	31/12/97	VARIAÇÃO %
BNU (em Macau)	(574,293)	(1,231,447)	114.40
Caixa Tesouro (Lisboa)	6,253	12,664	102.53
AMCM	4,342,169	5,376,168	23.81
TOTAL	3,774,129	4,157,385	10.20

Não obstante ter havido um decréscimo das disponibilidades no BNU, pelas razões já aduzidas no relatório de Gerência do

ano de 1995, o valor global das disponibilidades do Território aumentaram relativamente ao ano transacto, em 10,2%.

Quadro VII.6

Conta de gerência — 1997

Débito		Crédito	
Saldo Gerência Anterior		Pagamentos Exercício	
- Dinheiro	(574,292,532)	- Operações de Tesouraria	10,064,857,631
- Valores Selados	48,402,165	- Operações Orçamentais	10,033,452,120
- Jóias e Outros Valores	40,250		
		Subtotal	20,098,309,751
Subtotal	(525,850,117)		
		Entrega de Saldo	29,967,429
Recebimentos Exercício			
- Operações Tesouraria	8,629,311,423	Saldo para a gerência seguinte	
- Operações Orçamentais	10,793,368,478	- Dinheiro	(1,274,591,811)
		- Valores Selados	43,104,165
		- Jóias e Outros Valores	40,250
Subtotal	19,422,679,901	Subtotal	(1,231,447,396)
TOTAL	18,896,829,784	TOTAL	18,896,829,784

Quadro VII.7

Participações financeiras do Território

Em 31 de Dezembro de 1997, o território de Macau detinha participações financeiras no capital de 15 Sociedades e 1 Associa-

ção, sediadas em Macau, ascendendo a totalidade das respectivas participações a MOP 4 549 067 400, conforme o quadro seguinte:

SOCIEDADE/ASSOCIAÇÃO	Nº. do acções	Valor Nominal de Cada Acção (MOP)	Capital Subscrito e realizado (MOP)	% no Capital Social
Companhia d Electricidade de Macau, SARL	448,794	\$ 100.00	\$ 44,879,400	7.70%
World Trade Center Macau, SARL	18,000	\$ 1,000.00	\$ 18,000,000	60%
CAM - Sociedade do Aeroporto Internacional de Macau, SARL	21,944,979	\$ 100.00	\$ 2,194,497,900	54.86%
TDM - Teledifusão de Macau, SARL	100,600	\$ 1,000.00	\$ 100,600,000	50.30%
MacauPort - Sociedade de Administração de Portos, SARL	382,101	\$ 100.00	\$ 38,210,100	31.84%
Bela Vista Limitada	-	-	\$ 35,000,000	77.80%
Slot - Soc. de Lotarias e Apostas Mútuas de Macau, Lda.	-	-	\$ 40,000	4.00%
SPIC - Sociedade do Parque Industrial da Concórdia, Lda.	-	-	\$ 1,200,000	60.00%
Companhia de Transportes Aéreos Air Macau, SARL	2,000,000	\$ 10.00	\$ 20,000,000	5.00%

SOCIEDADE/ASSOCIAÇÃO	Nº. do acções	Valor Nominal de Cada Acção (MOP)	Capital Subscrito e realizado (MOP)	% no Capital Social
Tai Lei Loi - Soc. Fomento Predial, Lda.	-	-	\$ 417,120,000	88.00%
San Hung Fat - Soc. Fomento Predial, Lda.	-	-	\$ 281,600,000	88.00%
San Hou Kong - Soc. Fomento Predial, Lda.	-	-	\$ 385,440,000	88.00%
San Vai Ip - Soc. Fomento Predial, Lda.	-	-	\$ 516,560,000	88.00%
Lei Tin - Soc. Fomento Predial, Lda.	-	-	\$ 480,480,000	88.00%
Lei Pou Fat - Soc. Fomento Predial, Lda.	-	-	\$ 440,000	88.00%
Centro de Produtividade e Transferência de Tecnologia de Macau	300	\$ 50,000.00	\$ 15,000,000	60.00%
TOTAL			\$ 4,549,067,400	

Fonte: Departamento de Estudos e Planeamento Financeiro da Direcção dos Serviços de Finanças

VIII Entidades Autónomas

Durante o exercício de 1997 o resultado consolidado da gestão orçamental das entidades com autonomia administrativa e financeira situou-se nos 523 mil milhares de patacas (Quadro VIII.1).

Este valor, obtido pela diferença entre as receitas, excluídas dos saldos da gerência anterior, e as despesas representa um acréscimo, relativamente ao ano anterior, de 1 340 779 mil milhares de patacas.

Como se poderá verificar pelo Quadro VIII.2, este resultado advém do significativo crescimento das receitas, que se fixou em 12,23%, em conjugação com a contenção observada ao nível das despesas, em que se obteve uma quebra de 11,25%.

É de salientar que 16 das 33 Entidades Autónomas agora em análise apresentam resultados negativos na sua execução, destacando-se o Fundo de Segurança Social (-73,711 milhares de patacas), a Universidade de Macau (-45,357 milhares de patacas) e o Leal Senado de Macau (-40,537 milhares de patacas).

Para uma melhor elucidação quanto à evolução e rotação dos «Saldos de anos findos» elaborou-se o Quadro VIII.3, que também espelha o financiamento destas Entidades pelo Orçamento Geral do Território ao nível dos subsídios e das receitas consignadas.

Os Serviços de Saúde continuaram, à semelhança dos anos transactos a ser a Entidade com uma rotação de saldo mais elevada (na ordem dos 145,37).

Os fluxos financeiros canalizados para as Entidades Autónomas a título de subsídio e constantes das suas Contas de Gerência atingiram o montante de 1 826 399 milhares de patacas, o que traduz um crescimento de 26,9% face ao período homólogo do ano anterior:

É de referir que no final do ano económico de 1997 foram processados diversos subsídios a favor de algumas destas Entidades Autónomas por conta do OGT vigente e que não estão incluídos nesta análise. A razão de tal exclusão reside no facto destas dotações se terem processado em data posterior a 31 de Dezembro e, por tal estarem no âmbito dos Orçamentos Privativos referentes ao ano económico de 1998 (o Decreto-Lei n.º 2/98/M, de 12 de Janeiro, alargou o prazo para a realização das despesas definido no Decreto-Lei n.º 41/83/M, de 21 de Novembro, ao estabelecer que as autorizações de pagamento das despesas a inscrever na conta corrente do Território respeitante a 31 de Dezembro, caducavam a 16 de Fevereiro do ano de 1998, escriturando-se todas as despesas que sejam pagas até essa data, quando relativas ao ano de 1997, com referência a 31 de Dezembro de 1997).

Quadro VIII.1

Execução orçamental

(Milhares de patacas)

DESIGNAÇÃO	RECEITAS (1)		DESPESAS		RESULTADO	
	1996	1997	1996	1997	1996	1997
Câmara Municipal das Ilhas	183,335	186,712	190,927	196,797	(7,592)	(10,085)
Fundo de Acção Social Escolar	100,478	81,152	89,794	109,658	10,684	(28,506)
Fundo para a Bonificação do Crédito à Habitação	8,172	7,335	6,300	3,051	1,872	4,284
Fundo de Desenv. Industrial e de Comercialização	29,779	36,252	32,305	27,141	(2,526)	9,111
Fundo de Turismo	165,608	145,838	159,096	168,900	6,512	(23,062)
Instituto de Acção Social de Macau	174,977	183,397	168,813	187,912	6,164	(4,515)
Leal Senado de Macau	498,721	484,221	594,150	524,758	(95,429)	(40,537)
Obra Social da Polícea Judiciária	505	518	324	280	181	238
Obra Social da Polícea de Segurança Pública	12,714	27,356	33,991	53,863	(21,277)	(26,507)
Obra Social dos Serviços de Marinha	1,449	1,559	1,432	1,316	17	243
Serviços Sociais da Administração Pública de Macau	10,868	11,538	9,914	9,622	954	1,916
Oficinas Navais	29,968	34,841	26,931	29,257	3,037	5,584
Serviços de Correios e Telecomunicações de Macau	256,395	506,105	133,999	215,514	122,396	290,591
Cofre de Justiça e dos Registos e Notariado	65,066	68,812	53,787	73,984	11,279	(5,172)
Imprensa Oficial de Macau	30,799	32,148	31,122	33,605	(323)	(1,457)
Fundo de Pensões	640,490	604,250	1,646,954	514,800	(1,006,464)	89,450
Fundo de Segurança Social	172,143	164,795	259,827	238,506	(87,684)	(73,711)
Fundo de Reinserção Social	2,342	1,884	2,376	2,505	(34)	(621)
Autoridade Monetária e Câmbial de Macau	1,184,702	1,469,218	989,849	1,193,277	194,853	275,941
Instituto de Habitação de Macau	94,452	56,310	87,507	73,520	6,945	(17,210)
Autoridade de Aviação Civil de Macau	29,232	31,002	32,427	22,992	(3,195)	8,010
Instituto de Promoção do Investimento em Macau	57,481	52,402	45,034	49,687	12,447	2,715
Alto Comissariado contra a Corrup. I. Administrativa	21,846	28,694	20,764	25,572	1,082	3,122
Serviços de Saúde de Macau	964,323	1,037,715	951,774	1,049,376	12,549	(11,661)
Universidade de Macau	265,802	244,095	253,844	289,452	11,958	(45,357)
Fundação Macau	59,679	112,291	50,628	53,955	9,051	58,336
Instituto Politécnico de Macau	117,750	197,262	124,226	131,519	(6,476)	65,743
Fundo de Desenvolvimento Desportivo	33,727	39,102	36,718	47,305	(2,991)	(8,203)
Fundo de Cultura	50,515	57,903	52,938	56,623	(2,423)	1,280
Fundo de Garantia Automóvel	3,385	4,100	862	267	2,523	3,833
Conselho de Consumidores	5,350	5,500	5,056	5,746	294	(246)
Instituto de Formação Turística	45,881	50,591	42,180	54,561	3,701	(3,970)
Fundo Social da Administração Pública de Macau		3,678		391		3,287
TOTAL	5,317,934	5,968,576	6,135,849	5,445,712	(817,915)	522,864

(1) Não são considerados os saldos dos anos económicos anteriores.

Quadro VIII.2

Variações % 1997/1996

DESIGNAÇÃO	VARIAÇÃO % 97/96		
	RECEITA	DESPESA	RESULTADOS
Câmara Municipal das Ilhas	1.84	3.07	32.84
Fundo de Acção Social Escolar	(19.23)	22.12	(366.81)
Fundo para a Bonificação do Crédito à Habitação	(10.24)	(51.57)	128.85
Fundo de Desenv. Industrial e de Comercialização	21.74	(15.99)	(460.69)
Fundo de Turismo	(11.94)	6.16	(454.15)
Instituto de Acção Social de Macau	4.81	11.31	(173.25)
Leal Senado de Macau	(2.91)	(11.68)	(57.52)
Obra Social da Polícia Judiciária	2.57	(13.58)	31.49
Obra Social da Polícia de Segurança Pública	115.16	58.46	24.58
Obra Social dos Serviços de Marinha	7.59	(8.10)	1,329.41
Serviços Sociais da Administração Pública de Macau	6.16	(2.95)	100.84
Oficinas Navais	16.26	8.64	83.87
Serviços de Correios e Telecomunicações de Macau	97.39	60.83	137.42
Cofre de Justiça e dos Registos e Notariado	5.76	37.55	(145.86)
Imprensa Oficial de Macau	4.38	7.98	351.08
Fundo de Pensões	(5.66)	(68.74)	(108.89)
Fundo de Segurança Social	(4.27)	(8.21)	(15.94)
Fundo de Reinserção Social	(19.56)	5.43	1,726.47
Autoridade Monetária e Câmbial de Macau	24.02	20.55	41.61
Instituto de Habitação de Macau	(40.38)	(15.98)	(347.80)
Autoridade de Aviação Civil de Macau	6.06	(29.10)	(350.70)
Instituto de Promoção do Investimento em Macau	(8.84)	10.33	(78.19)
Alto Comissariado contra a Corrup. e a I. Adm.	31.35	23.16	188.54
Serviços de Saúde de Macau	7.61	10.25	(192.92)
Universidade de Macau	(8.17)	14.03	(479.30)
Fundação Macau	88.16	6.57	544.53
Instituto Politécnico de Macau	67.53	5.87	(1,115.18)
Fundo de Desenvolvimento Desportivo	15.94	28.83	174.26
Fundo de Cultura	14.63	6.96	(152.83)
Fundo de Garantia Automóvel	21.12	(69.03)	51.92
Conselho de Consumidores	2.80	13.65	(183.67)
Instituto de Formação Turística	10.27	29.35	(207.27)
Fundo Social da Administração Pública de Macau	-	-	-
TOTAL	12.23	(11.25)	(163.93)

Quadro VIII.3

Entidades Autónomas
1997

(Milhares de patacas)

DESIGNAÇÃO	SALDO INICIAL	RECEITAS	DESPESAS	SALDO FINAL	SUBSÍDIO OGT	RECEITAS CONSIG.	% DESP.	ROTAÇÃO SALDO
C. M. Ilhas	67,019	186,712	196,797	56,934		155,625	79.08	3.18
F. A. S. Escolar	83,290	81,152	109,658	54,784	56,000		51.07	1.59
F. B. C. H. a)	1,872	7,335	3,051	4,284			0.00	0.99
F. D. I. C.	9,336	36,252	27,141	18,447		35,998	132.63	1.95
Fundo de Turismo	31,707	145,838	168,900	8,645		101,516	60.10	8.37
I. A. S. M.	28,063	183,397	187,912	23,548	176,000	4,012	95.80	7.28
L. S. Macau	62,644	484,221	524,758	22,107		276,054	52.61	12.38
O. S. P. J.	421	518	280	659	180		64.29	0.52
O. S. P. S. P.	28,357	27,356	53,863	1,850	378		0.70	3.57
O. S. S. M.	198	1,559	1,316	441	450		34.19	4.12
S. S. A. P. M.	1,371	11,538	9,622	3,287	7,000		72.75	4.13
Oficinas Navais	6,120	34,841	29,257	11,704			0.00	3.28
S. C. T. M. b)	122,396	506,105	215,514	290,591			0.00	1.04
C. J. R. Notariado	29,100	68,812	73,984	23,928		64,355	86.99	2.79
I. O. Macau	2,426	32,148	33,605	969			0.00	19.80
Fundo de Pensões c)	(1,006,464)	604,250	514,800	89,450			0.00	(1.12)
F. S. S.	361,533	164,795	238,506	287,822		85,535	35.86	0.73
F. Reinserção S.	1,705	1,884	2,505	1,084	1,100		43.91	1.80
Aut. M. Cambial b)	194,853	1,469,218	1,193,277	275,941			0.00	5.07
I. Habitação M.	31,937	56,310	73,520	14,727	15,000		20.40	3.15
Aut. Aviação Civil b)	7,988	31,002	22,992	15,988	26,150		113.74	1.92
I. P. I. M. b)	12,447	52,402	49,687	15,162	15,286	35,998	103.21	3.60
A. C. C. I. A. d)	1,774	28,694	25,572	1,774	28,459		111.29	14.41
Serviços de Saúde	13,049	1,037,715	1,049,376	1,388	1,000,900		95.38	145.37
Universidade M. d)	69,271	244,095	289,452	23,914	150,000		51.82	6.21
Fundação Macau e)	19,496	112,291	53,955	77,832	94,500	7,887	189.76	1.11
I. Politécnico M. b)	4,072	197,262	131,519	69,815	161,209		122.57	3.56
F. D. Desportivo	9,815	39,102	47,305	1,612	32,000	64,597	204.20	8.28
Fundo de Cultura	6,286	57,903	56,623	7,566	53,000		93.60	8.18
F. Garant. Automóvel	2,523	4,100	267	3,833			0.00	0.08
Cons. Consumidores	443	5,500	5,746	197	5,500		95.72	17.96
Inst. Form. Turística	7,900	50,591	54,561	3,930			0.00	9.22
F. Social Adm. Pública	-	3,678	391	3,287	3,287		840.66	0.24
TOTAL	212,948	5,968,576	5,445,712	1,417,500	1,826,399	831,577	48.80	6.68

Obs.: A fórmula de cálculo da Rotação é dada por: $\text{Despesas} \times 2 / (\text{saldo inicial} + \text{saldo final})$.

a) Contabilidade organizada de acordo com o Plano Oficial de Contas. O saldo da Conta de Gerência é o apurado na conta de Resultados do Exercício;

b) Contabilidade organizada de acordo com o Plano Oficial de Contabilidade ou Plano de Contas Privativo.

Para o apuramento das Receitas e Despesas destas Entidades recorreu-se ao mapa de Demonstração de Resultados.

O saldo aqui considerado diz respeito ao valor apurado na Conta de Resultados Líquidos;

c) A contabilidade do Fundo de Pensões assume um carácter específico.

As receitas constantes do mapa Demonstrações de Resultados não incluem acções, obrigações ou portfolios. O saldo final apurado é o apurado na conta 5996 — Resultados do Exercício;

d) Contabilidade organizada de acordo com o Plano de Contas Privativo;

e) Contabilidade organizada de acordo com o Plano de Contas Privativo. O saldo e as receitas foram apurados em conformidade com o mapa de Integração nas «Contas de Ordem» desta Entidade. Para o apuramento das despesas recorreu-se ao mapa das Despesas Efectuadas — 4.º trimestre de 1996.

IX Conclusões

O exercício de 1997 fechou com um saldo positivo de 759 896 508,90 patacas, resultante da diferença entre as receitas, incluindo a utilização do saldo de exercícios anteriores (400 000 000 patacas) e as despesas.

O andamento das receitas, que atingiram 10 472 756 139 pata-

cas, corresponde a um crescimento, relativamente ao valor inicialmente previsto de 8,3%.

Esta evolução ficou a dever-se, em grande parte e à semelhança dos anos anteriores, às receitas arrecadadas através da concessão de exclusivos que averbaram uma taxa de variação de 21,3% face a idêntico período do ano anterior.

As despesas atingiram um valor aproximado de 9 712 860 mil patacas o que corresponde a um aumento de 0,51 % em relação ao montante inicialmente orçamentado. De entre as rubricas com maior peso relativo nas despesas públicas destacam-se os «Encargos Gerais» (33,7%) e as «Transferências» (16,9%).

O Plano de Investimentos e Desenvolvimento da Administração (PIDDA) situou-se nos 1 460 707 395,90 patacas, o que corresponde a uma taxa de expansão de 10,1% face ao ano anterior.

Nota final

Os elementos contabilísticos apresentados na presente Conta de Gerência e Exercício, pretendem, de forma fidedigna e clara, ilustrar a actividade financeira do sector público administrativo de Macau no ano de 1997, dentro dos parâmetros legais em que a mesma, necessariamente, se conforma.

Apresenta-se assim, à superior consideração de V. Ex.^a, Senhor Governador, a Conta de Gerência e Exercício relativa ao ano de 1997 a fim de ser remetida ao Tribunal de Contas para julgamento, nos termos das disposições aplicáveis do Estatuto Orgânico de Macau e do Decreto-Lei n.º 41/83/M, de 24 de Novembro.

Direcção dos Serviços de Finanças, em Macau, aos de Julho de 1998. — O Director dos Serviços, *Carlos Fernando de Abreu Ávila*.

Conta da gerência de 1997, por espécies de valores

CRÉDITO											
Designação	Valores selado	Papéis de crédito	Jóias e outros valores	Dinheiro	Somas	Designação	Valores selado	Papéis de crédito	Jóias e outros valores	Dinheiro	Somas
Saldo da gerência de 1996	\$ 51.988.270,00	-	\$ 40.250,00	\$ (604.259.961,51)	\$ (652.231.441,51)	Despesas próprias da Fazenda:					
Receta própria da Fazenda:						Paga por conta de verbas das tabelas orçamentais:					
Correntes	-	-	-	\$ 10.035.132.792,00	\$ 10.035.132.792,00	Correntes	-	-	-	\$ 7.715.311.472,70	\$ 7.715.311.472,70
Capital	-	-	-	\$ 437.623.347,00	\$ 437.623.347,00	Capital	-	-	-	\$ 1.997.648.157,40	\$ 1.997.648.157,40
Soma	-	-	-	\$ 10.472.756.139,00	\$ 10.472.756.139,00	Soma	-	-	-	\$ 9.712.959.630,10	\$ 9.712.959.630,10
Contas de ordem	-	-	-	\$ 4.527.826.542,50	\$ 4.527.826.542,50	Contas de ordem	-	-	-	\$ 4.527.826.542,50	\$ 4.527.826.542,50
Recetas de operações de tesouraria	-	-	-	\$ 8.629.311.422,90	\$ 8.629.311.422,90	Despesas pagas - Encerramento do exercício de 1997	-	-	-	\$ 759.896.509,90	\$ 759.896.509,90
Diversos:	\$ 5.298.000,00	-	-	-	\$ 5.298.000,00	Despesas de operações de tesouraria	\$ 5.298.000,00	-	-	-	\$ 5.298.000,00
Débito de valores na Reparação e Delegação de Finanças	-	-	-	-	-	Diversos:	\$ 1.789.689,00	-	-	-	\$ 1.789.689,00
TOTAL	\$ 57.286.270,00	-	\$ 40.250,00	\$ 23.025.634.142,89	\$ 23.082.960.682,89	Valores selados saídos das recebedorias	\$ 50.198.582,00	-	\$ 40.250,00	\$ (2.034.508.169,81)	\$ (1.984.269.337,81)
						Saldo para a gerência de 1998	\$ 57.286.270,00	-	\$ 40.250,00	\$ 23.025.634.142,89	\$ 23.082.960.682,89
						TOTAL					

Direção dos Serviços de Finanças, em Macau, aos _____ de Julho de 1998.

A Chefe do Departamento.

Vitória Alice Maria da Conceição

VISTO.

O Director dos Serviços.

Carlos Fernando de Abreu Avila

Desenvolvimento, por cofres, dos saldos de conta da gerência de 1997

Saldos de encerramento

Cofres	Valores selados	Papéis de créditos	Jóias	Dinheiro	Somas
Tesouraria	\$ 43.104.165,00	-	\$ 40.250,00	\$ (2.034.508.169,81)	\$ (1.991.363.754,81)
Recebedoria de Macau	\$ 7.094.417,00	-	-	-	\$ 7.094.417,00
TOTAL	\$ 50.198.582,00	-	\$ 40.250,00	\$ (2.034.508.169,81)	\$ (1.984.269.337,81)

Movimento, por cofres, dos valores selados realizado durante o ano económico de 1997

Espécies	Tesouraria			Recebedoria de Macau			Total dos saldos em 31 de Dezembro
	Saldos em 1 de Janeiro	Entradas	Saldos em 31 de Dezembro	Entradas	Saldos em 31 de Dezembro	Saldos em 31 de Dezembro	
Estampilhas fiscais	\$ 21.712.900,00	-	\$ 16.414.900,00	\$ 5.298.000,00	\$ 3.507.413,00	\$ 7.015.725,00	\$ 23.430.625,00
Estampilhas de taxa militar	\$ 144.274,00	-	\$ 144.274,00	-	9.392,00	\$ 9.392,00	\$ 153.666,00
Selos de assistência	\$ 26.308.191,00	-	\$ 26.308.191,00	-	5.362,50	\$ 5.362,50	\$ 26.313.553,50
Papel selado	\$ 32.000,00	-	\$ 32.000,00	-	63.937,50	\$ 63.937,50	\$ 95.937,50
Letras seladas e impressão	\$ 204.800,00	-	\$ 204.800,00	-	-	-	\$ 204.800,00
Somas	\$ 48.402.165,00	-	\$ 43.104.165,00	\$ 5.298.000,00	\$ 3.586.105,00	\$ 7.094.417,00	\$ 50.198.582,00

Direcção dos Serviços de Finanças, em Macau, aos _____ de Julho de 1998.

A Encarregada,

Visto.
A Chefe do DCP,

Demonstração da receita liquidada, cobrada e em dívida no ano económico de 1997, neste Território
(Alínea b) do n.º 5.º do artigo 64.º, do Regulamento de Fazenda de 3-10-1901)

Código	Designação da receita	Por cobrar em 1-1-1997	Receita líquida	Soma	Falhas e anulações	Líquido para cobrança	Receita cobrada	Por cobrar em 31-12-1997
EXERCÍCIO DE 1997								
RECEITAS CORRENTES								
Impostos Directos								
01-01-00-00	Sobre o rendimento:							
01-01-01-00	Contribuição industrial.....	26.608.525.0	34.227.555.0	60.836.080.0	2.763.600.0	59.052.480.0	27.154.855.0	30.897.625.0
01-01-02-00	Imposto profissional.....	23.005.234.0	310.963.920.0	333.969.154.0	729.720.0	333.239.434.0	308.566.312.0	24.673.122.0
01-01-03-00	Contribuição predial urbana.....	49.885.587.0	217.391.424.0	267.277.011.0	2.982.155.0	264.294.856.0	199.032.769.0	65.232.087.0
01-01-04-00	Imposto complementar.....	142.449.974.0	644.877.968.0	787.327.942.0	56.835.305.0	730.492.637.0	569.618.355.0	160.844.282.0
01-01-05-00	Rendimento do exclusivo de jogos de fortuna ou azar							
01-01-05-01	Renda.....	--	5.969.949.582.0	5.969.949.582.0	--	5.969.949.582.0	5.969.949.582.0	--
01-01-05-02	Compensação.....	--	5.314.683.0	5.314.683.0	--	5.314.683.0	5.314.683.0	--
01-01-06-00	Rendimento do exclusivo de lotarias C. P. S.....							
01-01-06-01	Rendimento do exclusivo de lotarias (Cláusula 112.).....	--	1.600.743.0	1.600.743.0	--	1.600.743.0	1.600.743.0	--
01-01-07-00	Rendimento do exclusivo das corridas de galgos							
01-01-07-01	Renda.....	--	20.689.670.0	20.689.670.0	--	20.689.670.0	20.689.670.0	--
01-01-07-02	Prémio anual.....	--	--	--	--	--	--	--
01-01-07-03	Cláusula 93.....	--	1.070.206.0	1.070.206.0	--	1.070.206.0	1.070.206.0	--
01-01-09-00	Rendimento do exclusivo da exploração de corridas de cavalos (contrato 9/10/87)							
01-01-09-01	Renda (Cláusula 92.).....	--	13.750.000.0	13.750.000.0	--	13.750.000.0	13.750.000.0	--
01-01-09-02	Compensação (Cláusula 112.).....	--	--	--	--	--	--	--
01-01-09-03	Prémio.....	--	697.585.0	697.585.0	--	697.585.0	697.585.0	--
01-01-09-04	Percentagem sobre o montante das apostas (Cláusula 102.).....	--	--	--	--	--	--	--
01-01-09-05	Percentagem sobre o montante das lotarias (Cláusula 152.).....	--	--	--	--	--	--	--
01-01-10-00	Rendimento do exclusivo de Telecomunicações.....							
01-01-10-01	Rendimento do exclusivo do serviço de Abastecimento de Água.....	--	90.261.646.0	90.261.646.0	--	90.261.646.0	90.261.646.0	--
01-01-11-00	Rendimento do exclusivo da energia eléctrica.....	--	3.613.169.0	3.613.169.0	--	3.613.169.0	3.613.169.0	--
01-01-12-00	Rendimento do exclusivo das lotarias instantâneas.....							
01-01-13-00	Compensação.....	--	10.000.0	10.000.0	--	10.000.0	10.000.0	--
01-01-14-00	Rendimento do exclusivo concedido à Sociedade de Transportes Colectivos de Macau, S.A.R.L.....							
01-01-15-00	Rendimento do exclusivo concedido à TRANSMAC - Transportes Urbanos de Macau S.A.R.L.....							
01-01-16-00	Rendimento da actividade de radiodifusão sonora e televisiva.....							
01-01-17-00	Rendimento do exclusivo concedido à Companhia de Parques de Macau, S.A.R.L.....							
01-01-18-00	Rendimento do exclusivo das 'Slot-Machines dos ferries'							
01-01-18-01	Renda.....	--	6.496.970.0	6.496.970.0	--	6.496.970.0	6.496.970.0	--
01-02-00-00	Outros:							
01-02-01-00	Imposto sobre sucessões e doações.....	1.368.850.7	7.429.138.0	8.797.988.7	--	8.797.988.7	7.443.332.0	1.354.656.7
01-02-02-00	'Sisa'.....	--	344.245.456.0	344.245.456.0	--	344.245.456.0	344.245.456.0	--
01-02-03-00	Comparticipação no imposto de circulação.....	--	7.000.000.0	7.000.000.0	--	7,000,000.0	7,000,000.0	--
	Soma.....	243,318,170.7	7,693,559,703.0	7,936,877,873.7	63,300,780.0	7,873,577,093.7	7,550,515,321.0	283,061,772.7

Código	Designação da receita	Por cobrar em 1-1-1997	Receita liquidada	Soma	Falhas e anulações	Líquido para cobrança	Receita cobrada	Por cobrar em 31-12-1997
Impostos Indirectos								
Outros:								
02-00-00-00	Imposto do selo	--	5,298,000.0	5,298,000.0	3,508,312.0	1,789,688.0	1,789,688.0	--
02-03-02-01	Estampilha fiscal	--	138,306,466.0	138,306,466.0	--	138,306,466.0	138,306,466.0	--
02-03-02-04	Selo de verba	12,636,456.3	78,068,581.0	90,705,037.3	3,164,299.0	87,540,738.3	72,927,227.0	14,613,511.3
02-03-02-05	Selo de conhecimento de cobrança	146,870.0	784,745.0	931,615.0	21,280.0	910,335.0	734,143.0	176,192.0
02-03-02-06	Selos diversos	--	--	--	--	--	--	--
02-03-03-00	Imposto de consumo	--	45,750.0	45,750.0	--	45,750.0	45,750.0	--
02-03-03-01	Alcool	--	4,521,740.0	4,521,740.0	--	4,521,740.0	4,521,740.0	--
02-03-03-04	Bebidas não alcoólicas	--	53,781.0	53,781.0	--	53,781.0	53,781.0	--
02-03-03-10	Cimento	--	2,285,229.0	2,285,229.0	--	2,285,229.0	2,285,229.0	--
02-03-03-13	Gases combustíveis	--	53,239,530.0	53,239,530.0	--	53,239,530.0	53,239,530.0	--
02-03-03-14	Gasolina	--	5,739,453.0	5,739,453.0	--	5,739,453.0	5,739,453.0	--
02-03-03-16	Óleos combustíveis	--	511,102.0	511,102.0	--	511,102.0	511,102.0	--
02-03-03-17	Óleos lubrificantes e óleos minerais queimados	--	4,975,327.0	4,975,327.0	--	4,975,327.0	4,975,327.0	--
02-03-03-19	<Ad valorem> sobre viaturas automóveis	--	66,068,957.0	66,068,957.0	--	66,068,957.0	66,068,957.0	--
02-03-03-21	Tabaco	--	35,173,651.0	35,173,651.0	--	35,173,651.0	35,173,651.0	--
02-03-03-22	Vinho e outras bebidas alcoólicas	--	--	--	--	--	--	--
02-03-04-00	Emolumentos pela emissão de certificados de origem, guias e licenças de exportação	--	8,003,265.0	8,003,265.0	--	8,003,265.0	8,003,265.0	--
02-03-05-00	Para pagamento de remunerações aos delegados do Governo	--	1,977,798.0	1,977,798.0	--	1,977,798.0	1,977,798.0	--
02-03-07-00	Custas das execuções fiscais	--	166,250.0	166,250.0	--	166,250.0	166,250.0	--
02-03-09-00	Emolumentos pela emissão de licenças de trânsito	--	--	--	--	--	--	--
02-03-13-00	Imposto sobre veículos motorizados	--	156,457,474.0	156,457,474.0	--	156,457,474.0	156,457,474.0	--
Soma.....		12,783,326.3	561,677,099.0	574,460,425.3	6,693,881.0	567,766,544.3	552,976,831.0	14,789,703.3
Taxas, multas e outras penalidades								
Taxas:								
03-01-00-00	Emissão de Salvos-condutos e Passaportes	--	10,543,640.0	10,543,640.0	--	10,543,640.0	10,543,640.0	--
03-01-01-00	Exploração de pedreiras	--	650,000.0	650,000.0	--	650,000.0	650,000.0	--
03-01-03-00	Licenças Administrativas	--	19,123,600.0	19,123,600.0	--	19,123,600.0	19,123,600.0	--
03-01-04-00	Taxas e licenças cobradas pela DSSOPT	--	4,500.0	4,500.0	--	4,500.0	4,500.0	--
03-01-05-00	Taxa de estada (importação temporária)	--	10,838,630.0	10,838,630.0	--	10,838,630.0	10,838,630.0	--
03-01-06-00	Taxas de entrada, permanência e fixação de residência em Macau	--	13,600,850.0	13,600,850.0	--	13,600,850.0	13,600,850.0	--
03-01-07-00	Taxas de bilhetes de identidade	--	--	--	--	--	--	--
03-01-09-00	Taxas do Tribunal Administrativo	--	204,680.0	204,680.0	--	204,680.0	204,680.0	--
03-01-12-00	Licença para exploração de estabelecimentos hoteleiros e similares	--	5,585,720.0	5,585,720.0	--	5,585,720.0	5,585,720.0	--
03-01-13-00	Taxas das traduções oficiais	--	62,650,667.0	62,650,667.0	--	62,650,667.0	62,650,667.0	--
03-01-14-00	Imposto de Justiça	--	10,718,200.0	10,718,200.0	--	10,718,200.0	10,718,200.0	--
03-01-15-00	Taxas dos Serviços de Registo e Notariado	--	--	--	--	--	--	--
03-01-16-00	Registo de marcas	--	--	--	--	--	--	--
03-01-17-00	Taxas e propinas cobradas pela DAC	--	--	--	--	--	--	--
03-01-18-00	Taxas de inscrição p/o exerc-prof.e da act.farmacéutica	--	--	--	--	--	--	--
03-01-21-00	Taxas de registo das especialidades farmacéuticas	--	133,920,487.0	133,920,487.0	--	133,920,487.0	133,920,487.0	--
03-01-22-00	A transportar	--	--	--	--	--	--	--

Código	Designação da receita	Por cobrar em 1-1-1997	Receita líquida	Soma	Falhas e anulações	Líquido para cobrança	Receita cobrada	Por cobrar em 31-12-1997
	Transporte.....	--	133,320,487.0	133,320,487.0	--	133,320,487.0	133,320,487.0	--
03-01-23-00	Taxa sobre títulos de transporte de passageiros de Macau para o exterior.....	--	134,816,947.0	134,816,947.0	--	134,816,947.0	134,816,947.0	--
03-01-24-00	Custas do Tribunal de Contas.....	--	269,925.0	269,925.0	--	269,925.0	269,925.0	--
03-01-25-00	Custas do Tribunal Administrativo.....	--	21,229.0	21,229.0	--	21,229.0	21,229.0	--
03-01-26-00	Taxa de certificado de registo criminal.....	--	871,250.0	871,250.0	--	871,250.0	871,250.0	--
03-01-27-00	Taxa de emissão dos atestados de residência.....	--	--	--	--	--	--	--
03-02-00-00	Multas e outras penalidades	778,585.2	9,891,667.0	10,670,252.2	--	10,670,252.2	10,100,128.0	570,124.2
03-02-02-00	Juros de mora.....	--	180.0	180.0	--	180.0	180.0	--
03-02-03-00	Multas do Tribunal Administrativo.....	--	--	--	--	--	--	--
03-02-04-00	Multas diversas.....	--	--	--	--	--	--	--
03-02-04-01	Provenientes de rendas de concessões de terrenos.....	--	--	--	--	--	--	--
03-02-04-02	Provenientes de foros de concessões de terrenos.....	--	--	--	--	--	--	--
03-02-04-03	Provenientes de prémios de concessões de terrenos.....	--	--	--	--	--	--	--
03-02-04-04	Outras multas.....	--	10,465,181.0	10,465,181.0	--	10,465,181.0	10,465,181.0	--
03-02-05-00	Receitas nos termos do código da estrada.....	--	9,311,350.0	9,311,350.0	--	9,311,350.0	9,311,350.0	--
03-02-07-00	Três por cento de dívidas.....	--	1,100,399.0	1,100,399.0	--	1,100,399.0	1,100,399.0	--
	Soma.....	778,585.2	300,668,615.0	301,447,200.2	--	301,447,200.2	300,877,076.0	570,124.2
04-00-00-00	Rendimentos da propriedade e Outros Activos	--	--	--	--	--	--	--
04-03-00-00	Juros - outros sectores	--	--	--	--	--	--	--
04-03-01-00	Financiamentos C.E.M., S.A.M.L.....	--	770,001.0	770,001.0	--	770,001.0	770,001.0	--
04-03-02-00	Financiamentos Macasport.....	--	--	--	--	--	--	--
04-06-00-00	Dividendas - Outros Sectores	--	--	--	--	--	--	--
04-06-01-00	Participação nos resultados da CEH.....	--	28,049,625.0	28,049,625.0	--	28,049,625.0	28,049,625.0	--
04-10-00-00	Rendas de terrenos - Outros sectores	230,265.7	231,413.0	461,678.7	--	461,678.7	155,483.0	306,195.7
04-10-01-00	Foros.....	12,005,452.1	69,288,879.0	81,294,331.1	725,791.0	80,568,540.1	59,228,611.0	21,339,923.1
04-10-02-00	Rendas de concessões de terrenos.....	--	404,440,466.0	404,440,466.0	--	404,440,466.0	404,440,466.0	--
04-11-00-00	Prémios provenientes de concessões de terrenos.....	--	--	--	--	--	--	--
04-12-00-00	Resultados da AMCR	--	181,216,544.0	181,216,544.0	--	181,216,544.0	181,216,544.0	--
04-12-01-00	Participação.....	--	--	--	--	--	--	--
04-12-02-00	Lucros de anedação.....	--	--	--	--	--	--	--
	Soma.....	12,235,717.8	683,396,928.0	685,232,645.8	725,791.0	685,506,854.8	673,860,730.0	21,646,124.8
05-00-00-00	Transferências	--	--	--	--	--	--	--
05-06-00-00	Exterior	--	--	--	--	--	--	--
05-06-03-00	Registo de marcas.....	--	149,000,000.0	149,000,000.0	--	149,000,000.0	149,000,000.0	--
05-06-04-00	Contrato de 29-9-86 - Prémio anual.....	--	--	--	--	--	--	--
	A transportar.....	--	149,000,000.0	149,000,000.0	--	149,000,000.0	149,000,000.0	--

Código	Designação da receita	Por cobrar em 1-1-1997	Receita líquida	Soma	Falhas e anulações	Líquido para cobrança	Receita cobrada	Por cobrar em 31-12-1997
	Transporte.....	--	149,000,000.0	149,000,000.0	--	149,000,000.0	149,000,000.0	--
05-05-05-00	Contrato de 29-9-86 - Participações correntes.....	--	--	--	--	--	--	--
05-05-05-00	Encargos da República relativamente a este Território.....	--	8,325,000.0	8,325,000.0	--	8,325,000.0	8,325,000.0	--
05-07-00-00	Outros sectores:	--	1,000,000.0	1,000,000.0	--	1,000,000.0	1,000,000.0	--
05-07-02-00	Fundo e carácter social e assistencial.....	--	--	--	--	--	--	--
05-07-03-00	Recetas consignadas ao IASH	--	--	--	--	--	--	--
05-07-03-02	Receita proven.companhias de navega.entre Macau/HK.....	--	--	--	--	--	--	--
05-07-05-00	Adicional às rendas contratuais dos exclusivos consignados ao Montepio Oficial de Macau.....	--	161,189.0	161,189.0	--	161,189.0	161,189.0	--
05-07-07-00	Fundo (Jockey Clube de Macau).....	--	--	--	--	--	--	--
05-07-08-00	Fundação(contrato de 29 de Setembro de 1986,com alteração de 23 de Julho de	--	180,000,000.0	180,000,000.0	--	180,000,000.0	180,000,000.0	--
05-07-08-01	Fundação-dotação inicial (cláusula 21.ª,n.º2).....	--	490,399,995.0	490,399,995.0	--	490,399,995.0	490,399,995.0	--
05-07-09-02	Fundação-dotação anual(cláusula 21.ª,n.º1).....	--	--	--	--	--	--	--
	Soma.....	--	828,886,184.0	828,886,184.0	--	828,886,184.0	828,886,184.0	--
06-00-00-00	Venda de Bens Duradouros	--	--	--	--	--	--	--
06-03-00-00	Outros sectores:	--	871,545.0	871,545.0	--	871,545.0	871,545.0	--
06-03-01-00	Venda de materiais inservíveis e sucatas.....	--	--	--	--	--	--	--
	Soma.....	--	871,545.0	871,545.0	--	871,545.0	871,545.0	--
07-00-00-00	Venda de Serviços e Bens Não Duradouros	--	--	--	--	--	--	--
07-01-00-00	Rendas de habitações	--	9,099,095.0	9,099,095.0	--	9,099,095.0	9,099,095.0	--
07-01-01-00	Rendas dos prédios urbanos.....	--	--	--	--	--	--	--
07-04-00-00	Rendas de edifícios - Outros sectores	--	10,000,000.0	10,000,000.0	--	10,000,000.0	10,000,000.0	--
07-04-02-00	Rendas das instalações do Porto Exterior.....	--	1,524,257.0	1,524,257.0	--	1,524,257.0	1,524,257.0	--
07-04-03-00	Rendas dos edifícios da Pelota Basca.....	--	--	--	--	--	--	--
07-04-04-00	Renda do edifício Administrativo de TDM, SARL.....	--	--	--	--	--	--	--
07-07-00-00	Rendas de bens duradouros - Outros sectores	--	33,880.0	33,880.0	--	33,880.0	33,880.0	--
07-07-01-00	Aluguer de máquinas.....	--	--	--	--	--	--	--
07-07-02-00	Aluguer de material flutuante.....	--	--	--	--	--	--	--
07-07-03-00	Aluguer de material - Leasing TDM.....	--	--	--	--	--	--	--
07-10-00-00	Diversos - Outros sectores	--	--	--	--	--	--	--
07-10-01-00	Armazenagem de combustíveis.....	--	--	--	--	--	--	--
07-10-02-00	Custas pela avaliação de prédios.....	--	--	--	--	--	--	--
07-10-03-00	Emolumentos da Capitania dos Portos.....	--	16,334,340.0	16,334,340.0	--	16,334,340.0	16,334,340.0	--
07-10-04-00	Emolumentos sanitários	--	--	--	--	--	--	--
	A transportar.....	--	36,991,572.0	36,991,572.0	--	36,991,572.0	36,991,572.0	--

Código	Designação da receita	Por cobrar em 1-1-1997	Receita liquidada	Soma	Falhas e anulações	Líquido para cobrança	Receita cobrada	Por cobrar em 31-12-1997
	Transporte.....	--	36,991,572.0	36,991,572.0	--	36,991,572.0	36,991,572.0	--
07-10-06-00	Emolumentos de vistoria de prédios.....	--	--	--	--	--	--	--
07-10-07-00	Emolumentos de vistoria às caldeiras e reservatórios sob pressão.....	--	9,840.0	9,840.0	--	9,840.0	9,840.0	--
07-10-09-00	Emolumentos diversos.....	--	2,438,288.0	2,438,288.0	--	2,438,288.0	2,438,288.0	--
	Soma.....	--	39,439,700.0	39,439,700.0	--	39,439,700.0	39,439,700.0	--
08-00-00-00	Outras Receitas Correntes							
08-04-00-00	Indemnizações diversas.....	--	120,756.0	120,756.0	--	120,756.0	120,756.0	--
08-05-00-00	Receitas eventuais e não especificadas.....	--	47,246,976.0	47,246,976.0	--	47,246,976.0	47,246,976.0	--
08-06-00-00	Compensação de aposentação (Padroado do Oriente).....	--	337,673.0	337,673.0	--	337,673.0	337,673.0	--
	Soma.....	--	47,705,405.0	47,705,405.0	--	47,705,405.0	47,705,405.0	--
	RECEITAS DE CAPITAL							
09-00-00-00	Venda de Bens de Investimento							
09-01-00-00	Terras - Sector público.....	--	3,965,379.0	3,965,379.0	--	3,965,379.0	3,965,379.0	--
09-07-00-00	Edifícios - Sector público.....	--	12,558,432.0	12,558,432.0	--	12,558,432.0	12,558,432.0	--
	Soma.....	--	16,523,811.0	16,523,811.0	--	16,523,811.0	16,523,811.0	--
10-00-00-00	Transferências							
10-01-00-00	Sector público							
10-01-01-00	Autoridade Monetária e Cambial de Macau.....	--	--	--	--	--	--	--
10-07-00-00	Outros sectores							
10-07-02-00	Contrato de 29-9-86 - Participação de capital.....	--	--	--	--	--	--	--
10-07-03-00	Outras participações.....	--	--	--	--	--	--	--
	Soma.....	--	--	--	--	--	--	--
11-00-00-00	Activos Financeiros							
11-08-00-00	Título de participação - Outros sectores							
11-08-01-00	Títulos de participação - CEM, SARL.....	--	--	--	--	--	--	--
11-08-02-00	Títulos de participação - Sociedade de Empreendimentos Maa Van S.A.R.L.....	--	--	--	--	--	--	--
11-14-00-00	Empréstimo a médio e longo prazo - Outros sectores							
11-14-01-00	MACAUPORT, SARL - Amortizações.....	--	--	--	--	--	--	--
11-14-02-00	MACAUPORT-Sociedade de Administração de Portos,SARL-Amortização do suprimento do accionista território de Macau.....	--	--	--	--	--	--	--
	A transportar.....	--	--	--	--	--	--	--

Código	Designação da receita	Por cobrar em 1-1-1997	Receita liquidada	Soma	Falhas e anulações	Líquido para cobrança	Receita cobrada	Por cobrar em 31-12-1997
	Transporte.....	--	--	--	--	--	--	--
	Soma.....	--	--	--	--	--	--	--
12-00-00-00	Passivos financeiros							
12-12-00-00	Empréstimos a médio e longo prazo - Outros Sectores							
12-12-01-00	Empréstimo interno (artigo 2 da lei nº11/83/M, de 29 de Dezembro de 1983).....	--	--	--	--	--	--	--
	Soma.....	--	--	--	--	--	--	--
13-00-00-00	Outras Receitas de Capital							
13-01-00-00	Saldos de anos económicos anteriores.....	--	400,000,000.0	400,000,000.0	--	400,000,000.0	400,000,000.0	--
	Soma.....	--	400,000,000.0	400,000,000.0	--	400,000,000.0	400,000,000.0	--
14-00-00-00	Reposições							
	Reposições não abatidas nos pagamentos.....	--	21,099,536.0	21,099,536.0	--	21,099,536.0	21,099,536.0	--
	Soma.....	--	21,099,536.0	21,099,536.0	--	21,099,536.0	21,099,536.0	--
15-00-00-00	CONTAS DE ORDER							
15-01-00-00	Câmara Municipal das Ilhas							
15-01-00-01	Receitas Próprias.....	--	98,105,849.5	98,105,849.5	--	98,105,849.5	98,105,849.5	--
15-01-00-02	Receitas consignada à Câmara Municipal das Ilhas-Participação no praião do Casino da Taipa.....	--	2,875,862.0	2,875,862.0	--	2,875,862.0	2,875,862.0	--
15-01-00-03	Contribuição para o desenvolvimento das Ilhas (corridas de cavalos - cláusula 12º).....	--	14,721,788.0	14,721,788.0	--	14,721,788.0	14,721,788.0	--
15-03-00-00	Fundo de Acção Social Escolar							
15-03-00-01	Receitas Próprias.....	--	108,441,888.7	108,441,888.7	--	108,441,888.7	108,441,888.7	--
15-04-00-00	Fundo para Bonificações do Crédito à Habitação							
15-04-00-01	Receitas Próprias.....	--	7,335,044.7	7,335,044.7	--	7,335,044.7	7,335,044.7	--
15-05-00-00	Fundo de Desenvolvimento Industrial e de Comercialização							
15-05-00-01	Receitas Próprias.....	--	9,589,041.2	9,589,041.2	--	9,589,041.2	9,589,041.2	--
15-05-00-02	Participação do F.D.I.C. nos enolumentos pela emissão de certificados de origem guias e licenças de exportação.....	--	35,998,450.0	35,998,450.0	--	35,998,450.0	35,998,450.0	--
15-06-00-00	Fundo de Turismo							
15-06-00-01	Receitas Próprias.....	--	76,029,339.6	76,029,339.6	--	76,029,339.6	76,029,339.6	--
	Soma.....	--	353,097,263.7	353,097,263.7	--	353,097,263.7	353,097,263.7	--
	A transportar.....	--	--	--	--	--	--	--

Código	Designação da receita	Por cobrar em 1-1-1997	Recetta liquidada	Soma	Falhas e anulações	Líquido para cobrança	Recetta cobrada	Por cobrar em 31-12-1997
	Transporte.....	--	353,097,263.7	353,097,263.7	--	353,097,263.7	353,097,263.7	--
15-06-00-02	Imposto de Turismo.....	468,600.0	101,584,861.0	102,053,461.0	--	102,053,461.0	101,515,878.0	537,583.0
15-06-00-03	Fundo de Turismo de Macau-Percentagem sobre os bilhetes de entrada no recinto (corridas de cavalos - cláusula 182).....	--	--	--	--	--	--	--
15-07-00-00	Instituto de Acção Social de Macau	--	31,447,147.1	31,447,147.1	--	31,447,147.1	31,447,147.1	--
15-07-00-01	Recetas Próprias.....	--	31,447,147.1	31,447,147.1	--	31,447,147.1	31,447,147.1	--
15-07-00-02	30% dos fracções sobranes dos préatos que não atinjam um décimo da pataca.....	--	2,285,514.0	2,285,514.0	--	2,285,514.0	2,285,514.0	--
15-07-00-03	Produto de bilhetes premiados e não reclandados (corridas de cavalos -cláusula 172).....	--	1,726,798.0	1,726,798.0	--	1,726,798.0	1,726,798.0	--
15-07-00-04	Adicional de IX sobre a renda (corridas de cavalos - cláusula 9.1.a).....	--	337,500.0	337,500.0	--	337,500.0	337,500.0	--
15-09-00-00	Ideal Senado de Macau	--	270,810,668.9	270,810,668.9	--	270,810,668.9	270,810,668.9	--
15-09-00-01	Recetas Próprias.....	--	270,810,668.9	270,810,668.9	--	270,810,668.9	270,810,668.9	--
15-10-00-00	Obra Social da Polícia Judiciária	--	759,555.0	759,555.0	--	759,555.0	759,555.0	--
15-10-00-01	Recetas Próprias.....	--	759,555.0	759,555.0	--	759,555.0	759,555.0	--
15-11-00-00	Obra Social da Polícia de Segurança Pública	--	55,335,258.3	55,335,258.3	--	55,335,258.3	55,335,258.3	--
15-11-00-01	Recetas Próprias.....	--	55,335,258.3	55,335,258.3	--	55,335,258.3	55,335,258.3	--
15-12-00-00	Obra Social dos Serviços de Marinha	--	1,307,719.0	1,307,719.0	--	1,307,719.0	1,307,719.0	--
15-12-00-01	Recetas Próprias.....	--	1,307,719.0	1,307,719.0	--	1,307,719.0	1,307,719.0	--
15-13-00-00	Serviços Sociais da Administração Pública de Macau	--	5,908,868.9	5,908,868.9	--	5,908,868.9	5,908,868.9	--
15-13-00-01	Recetas Próprias.....	--	5,908,868.9	5,908,868.9	--	5,908,868.9	5,908,868.9	--
15-14-00-00	Oficinas Navais	--	40,961,590.0	40,961,590.0	--	40,961,590.0	40,961,590.0	--
15-14-00-01	Recetas Próprias.....	--	40,961,590.0	40,961,590.0	--	40,961,590.0	40,961,590.0	--
15-15-00-00	Serviços de Correios e Telecomunicações de Macau	--	506,105,074.6	506,105,074.6	--	506,105,074.6	506,105,074.6	--
15-15-00-01	Recetas Próprias.....	--	506,105,074.6	506,105,074.6	--	506,105,074.6	506,105,074.6	--
15-16-00-00	Cofre de Justiça e dos Registos e Notariado	--	33,556,869.6	33,556,869.6	--	33,556,869.6	33,556,869.6	--
15-16-00-01	Recetas Próprias.....	--	33,556,869.6	33,556,869.6	--	33,556,869.6	33,556,869.6	--
15-16-00-02	Participação do Cofre de Justiça e dos Registos e Notariado nas Taxas dos Serviços de Registo e Notariado.....	--	63,957,755.0	63,957,755.0	--	63,957,755.0	63,957,755.0	--
15-17-00-00	Imprensa Oficial de Macau	--	34,574,320.4	34,574,320.4	--	34,574,320.4	34,574,320.4	--
15-17-00-01	Recetas Próprias.....	--	34,574,320.4	34,574,320.4	--	34,574,320.4	34,574,320.4	--
15-18-00-00	Fundo de Pensões	--	604,250,185.7	604,250,185.7	--	604,250,185.7	604,250,185.7	--
15-18-00-01	Recetas Próprias.....	--	604,250,185.7	604,250,185.7	--	604,250,185.7	604,250,185.7	--
15-20-00-00	Fundo de Segurança Social	--	440,792,515.0	440,792,515.0	--	440,792,515.0	440,792,515.0	--
15-20-00-01	Recetas Próprias.....	--	440,792,515.0	440,792,515.0	--	440,792,515.0	440,792,515.0	--
15-21-00-00	Fundo de Reinserção Social	--	2,489,078.9	2,489,078.9	--	2,489,078.9	2,489,078.9	--
15-21-00-01	Recetas Próprias.....	--	2,489,078.9	2,489,078.9	--	2,489,078.9	2,489,078.9	--
	A transportar.....	468,600.0	2,551,288,543.1	2,551,757,143.1	--	2,551,757,143.1	2,551,219,560.1	537,583.0

Código	Designação da receita	Por cobrar em 1-1-1997	Receta líquida	Soma	Falhas e anulações	Líquido para cobrança	Receta cobrada	Por cobrar em 31-12-1997
	Transporte.....	468,600.0	2,551,288,543.1	2,551,757,143.1	--	2,551,757,143.1	2,551,219,560.1	537,583.0
15-22-00-00	Autoridade Monetária e Cambial de Macau							
15-22-00-01	Receitas Próprias.....	--	1,469,218,483.7	1,469,218,483.7	--	1,469,218,483.7	1,469,218,483.7	--
15-23-00-00	Instituto de Habitação de Macau							
15-23-00-01	Receitas Próprias.....	--	73,247,217.1	73,247,217.1	--	73,247,217.1	73,247,217.1	--
15-25-00-00	Autoridade de Aviação Civil de Macau							
15-25-00-01	Receitas Próprias.....	--	12,839,629.5	12,839,629.5	--	12,839,629.5	12,839,629.5	--
15-26-00-00	Instituto de Promoção do Comércio e do Investimento em Macau							
15-26-00-01	Receitas Próprias.....	--	1,117,410.1	1,117,410.1	--	1,117,410.1	1,117,410.1	--
15-26-00-02	Participação do IPH nos enlamentos e certificados.....	--	35,998,450.0	35,998,450.0	--	35,998,450.0	35,998,450.0	--
15-27-00-00	Alto Comissariado contra a Corrupção e a Ilegalidade Administrativa							
15-27-00-01	Receitas Próprias.....	--	2,009,895.6	2,009,895.6	--	2,009,895.6	2,009,895.6	--
15-28-00-00	Serviços de Saúde de Macau							
15-28-00-01	Receitas Próprias.....	--	49,864,949.7	49,864,949.7	--	49,864,949.7	49,864,949.7	--
15-29-00-00	Universidade de Macau							
15-29-00-01	Receitas Próprias.....	--	163,365,755.9	163,365,755.9	--	163,365,755.9	163,365,755.9	--
15-30-00-00	Fundação Macau							
15-30-00-01	Receitas Próprias.....	--	29,400,549.0	29,400,549.0	--	29,400,549.0	29,400,549.0	--
15-30-00-02	Fundação Macau: Receitas consignada à participação no prémio do Casino da Taipá.....	--	2,875,861.0	2,875,861.0	--	2,875,861.0	2,875,861.0	--
15-30-00-03	Fundação Macau: Rendimento do exclusivo das lotarias instantâneas.....	--	1,625,013.0	1,625,013.0	--	1,625,013.0	1,625,013.0	--
15-30-00-04	Fundação Macau: Adicional sobre a renda do exclusivo das lotarias chinesas.....	--	80,043.0	80,043.0	--	80,043.0	80,043.0	--
15-30-00-05	Participação da Fundação Macau nos enlamentos pela emissão de certificados de origem, guias e licenças.....	--	--	--	--	--	--	--
15-30-00-06	Taxa a cobrar pela emissão de licenças de obras.....	--	2,340,987.0	2,340,987.0	--	2,340,987.0	2,340,987.0	--
15-30-00-07	Taxa a cobrar pela realização de vistorias.....	--	964,944.0	964,944.0	--	964,944.0	964,944.0	--
15-31-00-00	Instituto Politécnico de Macau							
15-31-00-01	Receitas Próprias.....	--	40,125,880.6	40,125,880.6	--	40,125,880.6	40,125,880.6	--
15-32-00-00	Fundo de Desenvolvimento Desportivo							
15-32-00-01	Receitas Próprias.....	--	16,852,275.0	16,852,275.0	--	16,852,275.0	16,852,275.0	--
15-32-00-02	Receitas consignada ao Fundo de Desenvolvimento Desportivo.....	--	64,597.0	64,597.0	--	64,597.0	64,597.0	--
15-33-00-00	Fundo da Cultura							
15-33-00-01	Receitas Próprias.....	--	11,189,282.2	11,189,282.2	--	11,189,282.2	11,189,282.2	--
15-34-00-00	Fundo de Garantia Automóvel							
15-34-00-01	Receitas Próprias.....	--	4,100,085.9	4,100,085.9	--	4,100,085.9	4,100,085.9	--
15-35-00-00	Conselho de Consumidores							

Código	Designação da receita	Por cobrar em 1-1-1997	Receita liquida	Soma	Falhas e anulações	Líquido para cobrança	Receita cobrada	Por cobrar em 31-12-1997
15-35-00-01	Receitas próprias.....	--	443,159.3	443,159.3	--	443,159.3	443,159.3	--
15-36-00-00	Instituto de Formação Turística							
15-36-00-01	Receitas próprias.....	--	58,491,543.0	58,491,543.0	--	58,491,543.0	58,491,543.0	--
15-37-00-00	Fundo Social da Administração Pública de Macau							
15-37-00-01	Receitas próprias.....	--	390,970.8	390,970.8	--	390,970.8	390,970.8	--
	Soma.....	468,600.0	4,527,895,585.5	4,528,364,125.5	--	4,528,364,125.5	4,527,826,542.5	537,583.0

RESUMO
EXERCÍCIO DE 1997

Código	Designação da receita	Por cobrar em 1-1-1997	Receita líquida	Soma	Falhas e anulações	Líquido para cobrança	Receita cobrada	Por cobrar em 31-12-1997
RECEITAS CORRENTES								
01-00-00-00	Impostos Directos.....	243,318,170.7	7,693,559,703.0	7,936,877,873.7	63,300,780.0	7,873,577,093.7	7,590,515,321.0	283,061,772.7
02-00-00-00	Impostos Indirectos.....	12,783,326.3	561,677,099.0	574,460,425.3	6,893,891.0	567,566,534.3	552,976,831.0	14,789,703.3
03-00-00-00	Taxas, multas e outras penalidades.....	778,895.2	300,568,615.0	301,447,200.2	--	301,447,200.2	300,877,076.0	570,124.2
04-00-00-00	Rendimentos da propriedade.....	12,235,717.8	683,996,928.0	696,232,645.8	725,791.0	695,506,854.8	673,860,730.0	21,646,124.8
05-00-00-00	Transferências.....	--	828,886,184.0	828,886,184.0	--	828,886,184.0	828,886,184.0	--
06-00-00-00	Venda de Bens Duradouros.....	--	871,545.0	871,545.0	--	871,545.0	871,545.0	--
07-00-00-00	Venda de Serviços e Bens Não Duradouros.....	--	39,439,700.0	39,439,700.0	--	39,439,700.0	39,439,700.0	--
08-00-00-00	Outras Receitas Correntes.....	--	47,705,405.0	47,705,405.0	--	47,705,405.0	47,705,405.0	--
RECEITAS DE CAPITAL								
09-00-00-00	Venda de Bens de Investimento.....	--	16,523,811.0	16,523,811.0	--	16,523,811.0	16,523,811.0	--
10-00-00-00	Transferências.....	--	--	--	--	--	--	--
11-00-00-00	Activos Financeiros.....	--	--	--	--	--	--	--
12-00-00-00	Passivos Financeiros.....	--	--	--	--	--	--	--
13-00-00-00	Outras Receitas de Capital.....	--	400,000,000.0	400,000,000.0	--	400,000,000.0	400,000,000.0	--
14-00-00-00	Reposições não abatidas nos pagamentos.....	--	21,099,536.0	21,099,536.0	--	21,099,536.0	21,099,536.0	--
15-00-00-00	Contas de Orden.....	468,600.0	4,527,895,525.5	4,528,364,125.5	--	4,528,364,125.5	4,527,826,542.5	537,583.0
	Somas.....	269,584,400.0	15,122,324,051.5	15,391,908,451.5	70,720,462.0	15,321,187,989.5	15,000,582,681.5	320,605,308.0

Direcção dos Serviços de Finanças de Macau, de

Visito,

Elaborado e conferido por,

O Chefe da DDC,

O Chefe do DCP,

Desenvolvimento, por cofres, dos saldos em conhecimentos de cobrança

Receita por cobrar em 31 de Dezembro de 1997

Designação da receita	Recebedoria de Macau
Contribuição industrial	\$ 30.897.625,00
Imposto sobre as sucessões e doações	\$ 1.354.656,70
Imposto profissional	\$ 24.673.122,00
Contribuição predial urbana (a)	\$ 65.292.087,00
Imposto complementar	\$ 160.844.282,00
Juros de mora	\$ 570.124,20
Selo de conhecimentos de cobrança	\$ 14.613.511,30
Selos diversos (selos do contrato)	\$ 176.192,00
Foros	\$ 306.195,70
Rendas de Concessão de terrenos	\$ 21.339.929,10
Imposto de Turismo	\$ 537.583,00
TOTAL	\$ 320.605.308,00
(a) Contribuição predial	\$ 65.285.915,00
Adicionais municipais - contribuição predial	\$ 5.272,40
Adicional para o IASM s/a contribuição predial	\$ 899,60
	<u>\$ 65.292.087,00</u>

Direcção dos Serviços de Finanças, em Macau, aos

de Julho de 1998.

A Encarregada,

Verificado,

VISTO.

A Chefe do D.C.P.

Lam Soi Man
A Chefe da DOC,

RELAÇÃO POR EPÍGRAFES DAS OPERAÇÕES DE TESOURARIA EFECTUADAS NO ANO DE 1997

EPÍGRAFES	SALDO EM 1 DE JANEIRO DE 1997		RECEITAS		DESPESAS		SALDO EM 31 DE DEZEMBRO DE 1997	
	DEVEDORES	CREDORES	\$	\$	\$	\$	DEVEDORES	CREDORES
A.D.S.E.	12,569.10	-	183,630.80	182,846.10	13,353.80	-	-	1,098,994.90
ADIANT. DE AQUISIÇÃO DE VIAT. DO ESTADO.	-	1,157,621.90	60,127.00	1,500.00	-	-	-	4,869,236.95
ADIANT. DE F.A.G. DE MACAU EM LISBOA....	-	4,359,829.95	118,500.30	627,907.30	-	-	-	-
ADIANT. DE FUNDOS AO D. S. E. J.	44,340,519.00	-	190,582.00	44,531,101.00	-	-	-	-
ADIANT. DE FUNDOS AO I. D. M.	190,582.00	-	-	190,582.00	-	-	-	-
ADIANT. DE FUNDOS AOS SER. DE MARINHA..	988,005.35	-	-	-	988,005.35	-	-	-
ADIANT. DE FUNDOS AOS SERVIÇOS DE SAUDE.	-	122,190,687.90	-	-	-	-	122,190,687.90	-
ADIANT. DE VENCIMENTOS AOS MILITARES....	-	3,143,084.70	-	-	-	-	3,143,084.70	-
ADIANT. DE VENCIMENTOS (C/A REGULARIZAR)	-	5,102.69	-	-	-	-	5,102.69	-
ADIANT. F.C.F.S. DE MACAU.	-	5,231,292.60	-	-	-	-	5,231,292.60	-
ADIANTAMENTO DE VENCIMENTOS (ESPECIAL)..	-	6,061,176.90	3,938,840.00	2,038,685.00	-	-	4,161,021.90	-
ADIANTAMENTO DE VENCIMENTOS (NORMAL)....	916,820.70	-	463,615.80	113,450.00	1,266,986.50	-	-	-
ALIENACAO DE FOGOS SERV. CORR. TELE....	21,165.80	-	284,305.50	361,679.50	-	-	-	-
ANGOLA - 1947.....	362.78	-	-	-	-	-	362.78	-
ANGOLA - 1971.....	-	260,489.57	-	-	-	-	-	260,489.57
ANGOLA - 1972.....	-	337,136.85	-	-	-	-	-	337,136.85
ANGOLA - 1973.....	-	396,594.99	-	-	-	-	-	396,594.99
ANGOLA - 1974.....	-	310,864.49	-	-	-	-	-	310,864.49
ANGOLA - 1975.....	-	446,341.34	-	-	-	-	-	446,341.34
ASS. TUBERC. FORÇAS ARMADAS - PORTUGAL..	210.70	-	210.50	684.00	-	-	-	262.80
ASSIST. FUNC. CIVIS TUBERCULOSOS.....	33,434.20	-	-	-	-	-	33,434.20	-
ASSISTENCIA A FUNCIONARIOS.....	2,395,949.40	-	9,506,336.10	11,481,307.90	-	-	420,977.60	-
BANCO DE PORTUGAL.....	-	135,960,000.00	136,000,000.00	40,000.00	-	-	-	-
BNU - EMPRESTIMO INTERCALAR.....	-	10,283.10	-	-	-	-	-	10,283.10
BOLSAS DE ESTUDO A ESTUDANTES.....	-	61,355.70	905,319.90	904,352.00	62,323.60	-	-	-
C.E.P. - ADIANTAMENTO COM. CASA.....	3,223,032.00	-	190,693,984.10	190,898,432.60	3,018,563.50	-	-	-
C.E.P. - ADIANTAMENTO DE VENCIMENTOS....	535,511.18	-	1,552,403.40	1,978,022.80	109,891.78	-	-	-
C.E.P. - ALIENACAO DE FOGOS.....	493.00	-	-	-	493.00	-	-	-
C.E.P. - RENDA DE CASA.....	361,683.00	-	664,435.70	118,985.80	907,132.90	-	-	-
C.G.A. - DEBITO.....	6,121.80	-	1,386.90	7,323.70	185.00	-	-	-
C.M.I. -DESCONTO P/RENDA PREDIOS URBANOS.	4,920.00	-	-	4,920.00	-	-	-	-
C.T.M. - ALIENACAO DE FOGOS.....	-	54,163.60	-	-	-	-	54,163.60	-
C.T.M. - COMPENSAÇÃO DE APOSENTACAO.....	-	7,735.10	-	-	-	-	7,735.10	-
C.T.M. - PENSÃO DE SOBREVIVENCIA.....	-	-	-	-	-	-	-	-
C.T.M. - RENDA DE CASA.....	10,208.40	-	1,862.40	7,575.60	4,495.20	-	-	-
CAIXA ECONOMICA POSTAL.....	-	4,229,594.00	505,125.00	-	-	-	3,724,469.00	-
CAIXA GERAL DE APOSENTAÇÕES.....	-	1,907,582.99	14,387,656.40	15,682,911.90	-	-	3,202,838.49	-
CAIXA PREV. MIN. EDUCACAO.....	353.01	-	965.80	1,310.90	7.91	-	-	-
CAIXA PREVIDENCIA MARCONI - PORTUGAL....	2,012.00	-	-	-	2,012.00	-	-	-
CAMARA MUN. ILHAS - COMP. APOSENTACAO..	1,271.00	-	-	-	1,235.80	-	-	-
CAUCOES DE ARREMATACOES E CONTRATOS....	21,824.44	-	-	-	21,824.44	-	-	-
CENT. REG. SEGURANCA SOCIAL - LISBOA.....	-	18,597.80	663,404.40	663,969.00	-	-	19,162.40	-
CLUBE DO SARGENTO ARMADA-PORTUGAL.....	811.20	-	2,446.40	3,328.50	-	-	70.90	-
CLUBE MILITAR NAVAL.....	373.10	-	6,077.50	8,567.50	-	-	2,116.90	-
CLUBE N. OFI./CAD. ARMADA.....	-	292.40	1,342.50	1,962.50	-	-	912.40	-
COFRE JUSTICA REGISTROS NOTARIADO-R.P.U..	63,176.60	-	361,425.80	393,014.10	31,588.30	-	-	-
COFRE PREV MIN FIN-RENDA - PORTUGAL....	742.20	-	3,644.50	4,511.50	-	-	124.80	-
COFRE PREV. FORÇAS ARMADAS.....	-	1,246.84	1,611.80	2,233.50	-	-	1,868.54	-

EPIGRAFES	SALDO EM 1 DE JANEIRO DE 1997		SALDO EM 31 DE DEZEMBRO DE 1997	
	DEVEDORES	CREDORES	DEVEDORES	CREDORES
COFRE PREV. FORÇAS ARMADAS-RENDA DE CASA	-	197.20	-	197.20
COFRE PREV. FUNCIONARIOS E A. DO ESTADO.	7,839.46	-	3,747.06	-
COFRE PREV. MIN. FIN.....	3,857.10	-	1,366.90	-
COMP. SEGUROS FIDELIDADE-PORTUGAL.....	223.50	-	-	134.90
COMP. APOSENTACAO - C.G.A. - INTEGRACAO.	1,115,009.50	-	476,756.50	-
COMP. SOBREVIVENCIA-C.G.A.-INTEGRACAO....	128,813.10	-	50,816.10	-
COMPANHIA DE SEGUROS UAP-PORTUGAL.....	3,357.00	-	635.00	-
COMP. APOSENTACAO - C.G.A. - APOSENTACAO	973,089.30	-	329,639.70	-
COMP. SOBREVIVENCIA-C.G.A.-APOSENTACAO..	108,129.30	-	39,648.90	-
COMPANHIA SEGUROS IMPERIO.....	3,001.30	-	93.70	-
COMPANHIA SEGUROS VITORIA - PORTUGAL....	4,973.90	-	999.10	-
COMPENSACAO DE APOSENTACAO.....	-	4,822.00	-	-
CONT. JOGOS 29/9/86 - CLAUS. 21A.- FUND.	-	12,000,020.00	-	12,000,020.00
CONTA DE DEPOSITO DA INDIA.....	-	273,950.13	-	273,950.13
CONTA DE DEPOSITO DE CABO VERDE.....	-	565,768.50	-	565,768.50
CONTA DE DEPOSITO DE GUINE.....	-	204,487.00	-	204,487.00
CONTA DE DEPOSITO DE SAO TOME E PRINCIPLE	-	18,633.00	-	18,633.00
CONTA DE DEPOSITO DE TIMOR.....	-	587,955.40	-	587,955.40
CONTA DE TES. FAZENDA NA A.M.C.M.....	-	4,342,168,640.76	-	5,376,168,640.76
CONTA DEP. ANGOLA - COMP. AP.....	-	234,737.50	-	234,737.50
CONTA DEP. MOÇAMBIQUE - PENS. SOBREV.....	-	1,674,725.30	-	1,674,725.30
CONTRIB. E IMPOSTOS DEVIDOS AO ESTADO....	2,592.12	-	2,592.12	-
COOP. CASAS ECO. FUNC. A. P.....	-	604.16	-	824.36
COOPERATIVA MILITAR CAIXA ECONOMICA.....	534.40	-	534.40	-
CIT - CONDOM. (REND DE TER. CONG.AO MAR).	10,102.00	-	7,722.00	-
CUNHAGEM DE M. D. - DINHEIRO.....	4,965,421.40	-	4,965,421.40	-
CUNHAGEM DE M. D. - JOTAS E OUTROS VAL....	13,714,930.00	-	-	-
CX. DE PREV.DE MARINHA MERCANTE NACIONAL	7,618.70	-	7,618.70	-
CX. ECONOMICA DAS FORÇAS ARM./EMPRESTIMO	3,009.30	-	52.70	-
CX. PREV. TEL. LISB-PORTO.....	129,296.50	-	-	-
CX.PREV.E ABONO DE FAMILIA JORNALISTAS....	-	107,261.20	-	1,418.50
CX. PREV. TEL. LISB-PORTO.....	-	31.40	-	31.40
CX. PROV. M. E. E CIENCIA.....	-	-	-	-
DEBITO COMPENSACAO DE APOSENTACAO.....	10,890.00	-	-	-
DEBITO PENSAO DE SOBREVIVENCIA.....	1,362.00	-	-	-
DEFESA NACIONAL - FORÇAS ARMADAS.....	191,283.69	-	191,283.69	-
DEPOSITOS DE DEFUNTOS E AUSENTES.....	1,910.73	-	1,910.73	-
DEPOSITOS DE TROPAS DO ULTRAMAR.....	476.77	-	476.77	-
DEPOSITOS DIVERSOS - PENSAO ALIMENTICIA.	-	20,293.60	-	20,223.20
DEPOSITOS JUDICIAIS.....	-	294,322.15	-	294,322.15
DEPOSITOS ORFANOLOGICOS.....	16,185.75	-	16,185.75	-
DESCONTOS-FUNDO P.M.F.A.-RECUP.SERVICIO..	3,507.90	-	2,325.10	-
DESP. DIV. - DESP. LIQUIDAR.....	133,319,390.25	-	41,850,491.25	-
DIRECCAO DE ABASTECIMENTO-MARINHA.....	11.00	-	11.00	-
DIVERSOS - A. DE A. DE GUSTO DIARIA.....	-	804,683.00	-	804,683.00
DIVERSOS - DESP. LIQUIDAR.....	-	50,522,256.27	-	50,297,886.27
DIVERSOS - VISTOS DE E. DOS E. DE MACAU.	-	400.00	-	400.00
DONATIVO P. A. M. REFUGIADOS CHINESES....	1,217.69	-	1,217.69	-

EPIGRAFES	SALDO EM 1 DE JANEIRO DE 1997		RECEITAS		DESPESAS		SALDO EM 31 DE DEZEMBRO DE 1997	
	DEVEDORES	CREDORES					DEVEDORES	CREDORES
DSFOEXERCITO/REP. PATRIM.-RENDA DE CASA.	713.70	-	-	-	-	-	713.70	-
EMISSAO DE M. C. - DINHEIRO.....	1,342,750.00	-	13,714,930.00	-	-	-	1,342,750.00	-
EMISSAO DE M. C. - JOIAS E OUTROS VAL.....	-	13,674,680.00	17,784.00	-	-	-	40,250.00	-
ENLUMENTOS TRIBUNAL ADM.....	-	1,065,864.71	-	-	-	-	37,632.70	1,065,864.71
ENCERRAMENTO C. O. T. M. DESDE 1/1/1996.	-	55.00	60.50	82.50	82.50	-	-	77.00
FABRICA NACION. CORDOARIA-PORTUGAL.....	-	310.70	795,955.20	866,863.20	866,863.20	-	-	332.70
FARDAMENTO-DIR BASE NAVAL - PORTUGAL..	70,908.00	-	47,942.30	47,942.30	47,942.30	-	-	-
TELEFONES.....	-	-	751,993.10	798,037.80	798,037.80	-	-	-
BEBERETES/JANTARES.....	-	-	964,068.70	1,101,733.50	1,101,733.50	-	-	26,666.70
ELECTRICIDADE.....	110,998.10	-	3,136,051.60	3,876,885.50	3,876,885.50	-	-	-
MESE DAS FSM.....	740,833.90	-	34,296.30	56,369.60	56,369.60	-	-	-
CEDULAS.....	49,906.00	-	75,981.10	80,510.00	80,510.00	-	-	-
FARDAMENTO.....	4,528.90	-	355.00	486.30	486.30	-	-	1,039.60
AGUA.....	-	908.30	215.00	314.10	314.10	-	-	331.40
- C. MUNDIAL CON. VIDA - PORTUGAL.....	-	232.30	536.80	788.50	788.50	-	-	159.40
FSM - COFRE PREVIDENCIA PSP - PORTUGAL..	-	-	25,076.10	27,436.50	27,436.50	-	-	-
FSM - COMP. SEG. TRANQUILID.....	93.30	-	21,620.80	21,507.40	21,507.40	-	-	-
FSM - DESCONTOS DIVERSOS.....	206,959.20	-	1,703.20	2,730.40	2,730.40	-	-	2,335.20
FSM - PENSAO JUDICIAL - PORTUGAL.....	-	2,448.60	11,000.00	15,929.00	15,929.00	-	-	-
FSM - SERV. SOCIAIS PSP - PORTUGAL.....	-	-	-	-	-	-	-	-
FSM - SERV. SOCIAIS PSP - PORTUGAL.....	1,573.30	-	-	-	-	-	-	-
FPM-REMBOL. ADIA. PENSÕES.....	4,929.00	-	171,327.60	228,569.20	228,569.20	-	-	40,712.80
FUNDO DE CARACTER SOCIAL E ASSISTENCIAL.	631,698.80	-	122,880,475.60	132,322,154.50	132,322,154.50	-	-	-
FUNDO DE PENS.DOS MIL.FORC.ARM-PORTUGAL.	16,528.80	-	-	-	-	-	-	-
FUNDO DE PENSÕES.....	9,447,112.50	-	-	-	-	-	-	-
FUNDO DE RESERVA.....	3,615,103.03	-	168,341.70	633,436.00	633,436.00	-	-	12,740.00
FUNDO DE RESERVA DO G.R.A.E. DE MACAU...	366,827,382.30	-	11,212,439.50	14,753,383.00	14,753,383.00	-	-	23,582,289.50
FUNDO DE SEGURANCA SOCIAL DE MACAU.....	452,354.30	-	2,284.20	2,284.20	2,284.20	-	-	-
FUNDO PERMANENTE.....	-	20,041,346.00	646.00	831.90	831.90	-	-	-
G. D. FINANÇAS - QUOTA.....	-	-	-	-	-	-	-	401.00
GRUPO SEGURADOR MFA - CONS. ADM. DA ACM.	-	-	-	-	-	-	-	5,196.00
GUINE - 1947.....	-	215.10	-	-	-	-	-	11,043.98
GUINE - 1973.....	-	5,196.00	-	-	-	-	-	5,481.86
GUINE - 1974.....	-	11,043.98	-	-	-	-	-	-
GUINE - 1975.....	187.20	-	-	-	-	-	187.20	-
INDIA - 1961.....	-	10,479.54	-	-	-	-	-	10,479.54
INSTITUTO CULTURAL DE MACAU.....	-	-	-	-	-	-	-	-
INSTITUTO DE ACCAO SOCIAL DE MACAU.....	1,980,275.45	-	31,559.80	40,297.10	40,297.10	-	-	19.30
INSTITUTO DO PRESIDENTE SIDONIO PAIS.....	10,628.40	-	-	-	-	-	-	-
INSTITUTO HIDROGRAFICO.....	-	19.30	-	-	-	-	-	-
LEAL SENADO - CENTRO SOCIAL.....	249.00	-	29,001.40	31,489.30	31,489.30	-	-	-
LEAL SENADO - CENTRO SOCIAL.....	7,393.70	-	6,693.70	-	-	-	-	-
LEAL SENADO - CENTRO SOCIAL.....	4,954.60	-	33,087.00	53,197.00	53,197.00	-	-	-
LEAL SENADO - RENDA DE CASA.....	31,342.00	-	-	-	-	-	-	-
LEAL SENADO DE MACAU.....	1,266,698.62	-	12,000.00	14,400.00	14,400.00	-	-	3,244.00
LEAL SENADO-ADIANTAMENTO DE VENCIMENTOS.	11,439.90	-	41,149.00	71,970.00	71,970.00	-	-	4,276.80
LEAL SENADO-AMORTIZACAO DE MORADIAS.....	27,577.00	-	-	1,068.00	1,068.00	-	-	125.00
LEAL SENADO-COMPENSACAO DE APOSENTACAO..	-	3,208.80	-	-	-	-	-	-
LEAL SENADO-PENSAO DE SOBREVIVENCIA.....	-	125.00	-	-	-	-	-	-
M. S. E. (C/A REGULARIZAR).....	-	413,310.27	-	-	-	-	-	413,310.27

EPIGRAFES	SALDO EM 1 DE JANEIRO DE 1997		RECEITAS		DESPESAS		SALDO EM 31 DE DEZEMBRO DE 1997	
	DEVEDORES	CREDORES					DEVEDORES	CREDORES
M.O.M. - ADIANTAMENTO DE VENCIMENTOS.....	8,760,525.20	-	14,893,485.40	23,609,404.60	34,606.00	-	-	-
M.O.M. - DESC. RENDA DE CASA.....	129,740.00	-	115,200.00	243,940.00	-	-	-	-
M.O.M. - PENSÃO APO. (JOIA).....	4,416.80	-	5,344.80	18,124.80	-	-	-	8,363.20
M.O.M. - PENSÃO APOSENTAÇÃO (QUOTA).....	157,314.20	-	307,254.80	463,928.80	640.20	-	-	-
M.O.M. - PENSÃO FAM. (JOIA).....	30.00	-	120.00	30.00	120.00	-	-	-
M.O.M. - PENSÃO FAMILIAR (QUOTA).....	48,703.30	-	11,682.90	59,161.70	1,224.50	-	-	-
M.S.E. - DEBITO.....	61,900.70	-	118,392.40	14,912.60	165,360.50	-	-	-
M.S.E. - QUOTA.....	238,272.00	-	3,090.80	10,802.40	230,560.40	-	-	-
MIN. MARINHA - DIR. DO SERV. ABAST.....	429.30	-	-	-	429.30	-	-	-
MINISTERIO DAS FINANÇAS.....	-	2,494,193.26	-	-	-	-	-	2,494,193.26
MINISTERIO DO EXERCITO.....	-	88,264.82	-	-	-	-	-	88,264.82
MINISTERIO DOS NEGOCIOS ESTRANGEIROS.....	-	80,562.84	-	-	-	-	-	80,562.84
MOCAMBIQUE - 1947.....	4,942.32	-	-	-	4,942.32	-	-	-
MOCAMBIQUE - 1971.....	-	32,311.87	-	-	-	-	-	32,311.87
MOCAMBIQUE - 1972.....	-	32,256.12	-	-	-	-	-	32,256.12
MOCAMBIQUE - 1973.....	-	224,537.66	-	-	-	-	-	224,537.66
MOCAMBIQUE - 1974.....	-	759,241.12	-	-	-	-	-	759,241.12
MOCAMBIQUE - 1975.....	-	241,094.44	-	-	-	-	-	241,094.44
MONTEPIO MOCAM. - PEN. INVA.....	141.60	-	-	-	141.60	-	-	-
MONTEPIO MOCAM. - PENSÃO SOBREVIVENCIA.....	153.40	-	-	-	153.40	-	-	-
MONTEPIO OFICIAL DE MACAU.....	-	5,809,576.18	5,893,883.00	94,046.30	-	-	-	9,739.48
MONTEPIO SERVIDORES DO ESTADO.....	-	2,150,363.19	3,179,025.90	3,508,289.20	-	-	-	2,479,626.49
O.S.DOS SERVICOS DE MARINHA - EMPRESTIMO	-	-	122,181.00	153,366.00	-	-	-	-
O.S.P.S.P. - ADIANTAMENTO DE VENCIMENTOS	31,185.00	-	3,589,231.00	4,215,874.00	-	-	-	-
O.S.P.S.P. - DIVERSOS.....	626,643.00	-	-	-	294,187.90	-	-	-
O.S.P.S.P. - QUOTA.....	294,187.90	-	1,966,677.20	2,309,845.90	19,246.00	-	-	-
O.S.P.S.P. - RENDA CASA.....	362,414.70	-	557,376.70	682,976.70	73,834.00	-	-	-
O.S.P.S.P. - RENDA DE MACAU.....	199,434.00	-	-	-	115,555.00	-	-	-
OBRA SOCIAL DOS SERV. DO ESTADO DE MACAU	16,193.40	-	77,080.00	91,124.40	2,149.00	-	-	-
OBRA SOCIAL POLICIA JUDICIARIA.....	16,193.40	-	527,289.80	626,962.70	-	-	-	38,427.90
OBRA SOCIAL SERV. MARINHA.....	61,245.00	-	5,764.10	17,823.70	-	-	-	1,258.15
OFICINAS GERAIS FARDAMEN.....	10,801.45	-	-	-	-	-	-	-
OFICINAS NAVAIS - COMP. APOSENTAÇÃO.....	17.00	-	-	-	17.00	-	-	-
PADROADO DO ORIENTE.....	73,685.06	-	-	-	73,685.06	-	-	-
PENHORA DE VENCIMENTOS - T. J.....	-	422,642.70	365,572.30	392,524.90	-	-	-	449,595.30
PENHORA DE VENCIMENTOS - J. E. F.....	1,244.50	-	9,165.00	10,409.50	-	-	-	-
PENSÃO DE SOBREVIVENCIA.....	-	537.00	537.00	-	-	-	-	-
PENSOS DE RISCO ADIANT. A FUNC.....	9,449.16	-	-	-	9,449.16	-	-	-
PENSOES DEIXADAS A FAMILIAS.....	10,223.13	-	-	-	10,223.13	-	-	-
PENSOES JUDICIAIS.....	119.23	-	-	-	119.23	-	-	-
S.A.P.M.-EMP. EM SITUAÇÃO DE CRISE.....	15,566.00	-	87,433.00	102,999.00	-	-	-	738.00
S.S.A.P.M.-EMP.P/A AQ.ELECTRODOMESTICA.....	7,593.00	-	37,483.00	45,814.00	-	-	-	-
S.S.A.P.M.-EMP.P/A AQUIS. DE MOBILIARIAS	13,105.00	-	35,625.00	43,750.00	-	-	-	-
S.S.A.P.M.-EMP.P/A REPARA. DE HABITACOES	44,150.00	-	276,174.00	316,991.00	-	-	-	-
SAO TOME E PRINCIPE - 1947.....	-	44,927.09	-	-	-	-	-	44,927.09
SAO TOME E PRINCIPE - 1974.....	-	42,228.75	-	-	-	-	-	42,228.75
SAO TOME E PRINCIPE - 1975.....	-	375.10	-	-	-	-	-	375.10
SEC. E. ADM. PUB. - DESP. C REF. XANGAI.....	-	37,825.71	-	-	-	-	-	37,825.71
SEC. E. ADM. PUB. - DESC. A REST. NA MET.....	-	3,686.07	-	-	-	-	-	3,686.07

EPIGRAFES	SALDO EM 1 DE JANEIRO DE 1997		RECEITAS	DESPESAS	SALDO EM 31 DE DEZEMBRO DE 1997	
	DEVEDORES	CREDORES			DEVEDORES	CREDORES
SECRETARIA DO ESTADO DA ADMIN. PUBLICA...	1,279.70	-	-	-	1,279.70	-
SER. SOCIAIS FORCAS ARMAD.-RENTA DE CASA	5,753.70	-	13,475.00	18,375.00	853.70	-
SERV. SOCIAIS FORCAS ARMA. CAIXA ECONO...	1,552.40	-	6,629.70	9,040.50	-	858.40
SERV. SOCIAL FORCAS ARM.....	76,123.81	-	147,222.50	201,599.90	21,746.41	-
SERVICIOS DE CORREIOS E TELECOMUNICACOES.	-	64,403.86	-	-	-	64,403.86
SERVICIOS SOCIAIS DA ADM. PUBLICA DE MAC.	198,411.10	-	893,398.90	1,077,883.00	13,927.00	-
SEV. S. P. C. M. (CONST. CASAS ECO.).....	104.04	-	-	-	104.04	-
SEV. S.P.C.M. (ORGANISMOS ASSISTENCIAIS)	-	241.76	-	14.40	-	256.16
SUBS. DE ARRENDAMENTO-ADIANT. ESPECIAL..	709,513.20	-	1,145,698.10	560,174.00	1,295,037.30	-
TESOURO PUBLICO - C.s.R.SOBRE DESP. ORC..	3,619,994,460.23	-	396,794,811.70	400,000,000.00	3,616,789,271.93	-
TRANSFERENCIA DE FUNDOS.....	-	88,039,102.65	4,721,931.60	9,359,621.50	-	92,676,792.55
VALORES M. P. REC. DA CIRCULACAO.....	465.17	-	-	-	465.17	-
VALORES SELADOS.....	48,402,165.00	-	-	5,298,000.00	43,104,165.00	-
TOTAL.....	\$ 4,275,559,259.42	\$ 4,831,376,805.93	\$ 8,629,311,422.90	\$ 10,064,857,631.20	\$ 3,726,314,038.97	\$ 5,717,677,793.78

BALANÇO

SALDOS DEVEDORES \$ 3,726,314,038.97


SALDOS CREDORES \$ 5,717,677,793.78


=====

\$ -1,991,363,754.81

=====

Direcção dos Serviços de Finanças em Macau,

Elaborada pelo  Teodoro Jorge A. Abramo

Verificada por 

Visto, O Director dos Serviços

CONTA DO EXERCÍCIO DE 1997

DÉBITO		CRÉDITO	
Proveniência das receitas	Importâncias cobradas	Proveniência das despesas	Importâncias pagas
RECEITA ORÇAMENTAL			
Receitas correntes:			
Receitas directas		Capítulo 01 - Encargos Gerais	\$ 2.617.572.706,80
Impostos indirectos	\$ 7.590.515.321,00	Capítulo 03 - Serviço de Administração e Função Pública	\$ 112.371.596,30
Taxas, multas e outras penalidades	\$ 552.976.831,00	Capítulo 05 - Serviços de Educação e Juventude	\$ 856.709.998,40
Rendimentos da propriedade	\$ 300.877.076,00	Capítulo 07 - Serviços de Estatística e Censos	\$ 81.697.604,60
Transferências	\$ 673.860.730,00	Capítulo 09 - Serviços de Finanças	\$ 113.571.815,20
Venda de bens duradouros	\$ 828.886.184,00	Capítulo 10 - Encargos da Dívida Pública	\$ 485.087.263,80
Venda de serviços e bens não duradouros	\$ 871.545,00	Capítulo 11 - Pensões e Reformas	\$ 4.277.927,20
Outras receitas correntes	\$ 39.439.700,00	Capítulo 12 - Despesas Comuns	\$ 1.738.219.209,90
	\$ 47.705.405,00	Capítulo 18 - Serviços de Identificação de Macau	\$ 32.859.326,50
		Capítulo 19 - Serviços de Economia	\$ 81.787.348,80
Receitas de capital:		Capítulo 22 - Serviços Meteorológicos e Geofísicos	\$ 28.473.549,80
Vendas de bens de investimento	\$ 16.523.811,00	Capítulo 23 - Serviços de Turismo	\$ 59.922.562,20
Transferências	-	Capítulo 24 - Gabinete de Comunicação Social	\$ 39.151.853,50
Activos financeiros	-	Capítulo 26 - Inspeção e Coordenação de Jogos	\$ 47.416.213,80
Outras receitas de capital	\$ 400.000.000,00	Capítulo 27 - Capitania dos Portos de Macau	\$ 99.573.124,70
Reposições não abatidas nos pagamentos	\$ 21.099.536,00	Capítulo 28 - Forças de Segurança de Macau	\$ 1.131.463.447,30
		Capítulo 29 - Serviços de Trabalho e Emprego	\$ 63.578.453,30
		Capítulo 31 - Serviço de Cartografia e Cadastro	\$ 34.279.310,90
		Capítulo 32 - Directoria da Polícia Judiciária	\$ 93.120.036,70
		Capítulo 34 - Serviços de Justiça	\$ 253.716.706,50
	\$ 10.472.756.139,00	Capítulo 35 - Serviços de Solos, Obras Públicas e Transportes	\$ 110.785.944,00
		Capítulo 36 - Gabinete para a Tradução Jurídica	\$ 34.361.862,60
	\$ 4.527.826.542,50	Capítulo 37 - Instituto dos Desportos de Macau	\$ 33.916.282,40
		Capítulo 38 - Instituto Cultural de Macau	\$ 86.385.770,80
		Capítulo 39 - Gabinete para a Prevenção e Tratamento da Toxicoddependência	\$ 11.852.318,20
		Capítulo 40 - Investimentos do Plano	\$ 1.460.707.395,90
		Soma	\$ 9.712.859.630,10
		Soma	\$ 4.527.826.542,50
		Saldo do exercício	\$ 759.896.508,90
		TOTAL GERAL	\$ 15.000.582.681,50

Resumo das despesas:

Correntes	\$ 7.715.311.472,70
Capital	\$ 1.997.548.157,40
Contas de ordem	\$ 4.527.826.542,50
Soma	\$ 14.240.686.172,60

Direcção dos Serviços de Finanças, em Macau, aos de Julho de 1998.

A Chefe de Departamento,

VISTO.
O Director dos Serviços,

Vitória Alice Maria da Conceição

Carlos Fernando de Abreu Ávila

Relação demonstrativa da receita própria prevista para o ano económico de 1997 e cobrada durante o exercício

Código	Designação da receita	Previsão e alterações			Anulações	Cobrança	Diferença entre a cobrança e a previsão	
		Previsão	Alterações	Soma			Para mais	Para menos
01-00-00-00	Impostos Directos							
01-01-00-00	Sobre o rendimento:							
01-01-01-00	Contribuição industrial	28,500,000.0	--	28,500,000.0		27,154,855.0	--	1,345,145.0
01-01-02-00	Imposto profissional	230,000,000.0	--	230,000,000.0		308,566,312.0	78,566,312.0	--
01-01-03-00	Contribuição predial urbana	177,000,000.0	--	177,000,000.0		199,032,769.0	22,032,769.0	--
01-01-04-00	Imposto complementar	550,000,000.0	--	550,000,000.0		569,648,355.0	19,648,355.0	--
01-01-05-00	Rendimento do exclusivo de jogos de fortuna ou azar							
01-01-05-01	Renda	5,200,000,000.0	622,500,000.0	5,822,500,000.0	1	5,969,949,582.0	147,449,582.0	--
01-01-05-02	Compensação	5,314,700.0	--	5,314,700.0		5,314,683.0	--	17.0
01-01-05-00	Rendimento do exclusivo de lotarias C. P. S.	2,436,400.0	--	2,436,400.0		1,600,743.0	--	835,657.0
01-01-07-00	Rendimento do exclusivo das corridas de galgos							
01-01-07-01	Renda	36,928,800.0	--	36,928,800.0		20,688,870.0	--	16,239,930.0
01-01-07-02	Prémio anual	--	--	--		--	--	--
01-01-07-03	Cláusula 8ª	2,165,000.0	--	2,165,000.0		1,070,206.0	--	1,094,794.0
01-01-09-00	Rendimento do exclusivo da exploração de corridas de cavalos (contrato 9/10/87)							
01-01-09-01	Renda (Cláusula 9ª)	25,000,000.0	5,312,500.0	30,312,500.0	2	13,750,000.0	--	16,562,500.0
01-01-09-02	Compensação (Cláusula 11ª)	--	--	--		--	--	--
01-01-09-03	Prémio	--	--	--		697,385.0	697,385.0	--
01-01-09-04	Porcentagem sobre o montante das apostas (Cláusula 10ª)	--	--	--		--	--	--
01-01-09-05	Porcentagem sobre o montante das lotarias (Cláusula 15ª)	--	--	--		90,261,646.0	15,261,646.0	--
01-01-10-00	Rendimento do exclusivo de telecomunicações	75,000,000.0	--	75,000,000.0		3,613,169.0	113,169.0	--
01-01-11-00	Rendimento do exclusivo do serviço de Abastecimento de água	3,500,000.0	--	3,500,000.0		13,969,388.0	1,469,988.0	--
01-01-12-00	Rendimento do exclusivo da energia eléctrica	12,500,000.0	--	12,500,000.0		--	--	--
01-01-13-00	Rendimento do Exclusivo das Lotarias Instantâneas							
01-01-13-01	Compensação	10,000.0	--	10,000.0		10,000.0	--	--
01-01-14-00	Rendimento do exclusivo concedido à Sociedade de Transportes Colectivos de Macau, S.A.R.L.	300,000.0	--	300,000.0		--	--	300,000.0
01-01-15-00	Rendimento do exclusivo concedido à TRANSHAC - Transportes Urbanos de Macau S.A.R.L.	1,030,000.0	--	1,030,000.0		--	--	1,030,000.0
01-01-16-00	Rendimento da actividade de radiodifusão sonora e televisiva	1,000,000.0	--	1,000,000.0		6,496,970.0	5,496,970.0	--
01-01-17-00	Rendimento do exclusivo concedido à Companhia de Parques de Macau S.A.R.L.							
01-01-18-00	Rendimento do exclusivo das 'Slot-Machines dos ferries'							
01-01-18-01	Renda	708,600.0	--	708,600.0		--	--	708,600.0
01-02-00-00	Outros:							
01-02-01-00	Imposto sobre sucessões e doações	14,300,000.0	--	14,300,000.0		7,445,332.0	--	6,856,668.0
01-02-02-00	Sisa	332,000,000.0	--	332,000,000.0		344,245,456.0	12,245,456.0	--
01-02-03-00	Comparticipação imposto de circulação	7,000,000.0	--	7,000,000.0		7,000,000.0	--	--
	Soma	6,704,693,500.0	627,812,500.0	7,332,506,000.0		7,690,515,321.0	302,981,832.0	44,972,511.0

Código	Designação da receita	Previsão e alterações			Anotações	Cobrança	Diferença entre a cobrança e a previsão	
		Previsão	Alterações	Soma			Para mais	Para menos
	Impostos Indirectos							
02-00-00-00	Outros:							
02-03-00-00	Imposto do selo	2,400,000.0	--	2,400,000.0		1,789,888.0	--	610,312.0
02-03-02-01	Estampilha fiscal.....	149,400,000.0	--	149,400,000.0		138,406,466.0	--	11,093,534.0
02-03-02-04	Selo de verba.....	75,000,000.0	--	75,000,000.0		72,927,227.0	--	2,072,773.0
02-03-02-05	Selo de conhecimento de cobrança.....	1,000,000.0	--	1,000,000.0		734,143.0	--	285,857.0
02-03-02-06	Selos diversos.....							
02-03-03-00	Imposto de consumo							
02-03-03-01	Alcool.....	10,000.0	--	10,000.0		45,750.0	35,750.0	--
02-03-03-04	Bebidas não alcoólicas.....	3,000,000.0	--	3,000,000.0		4,521,740.0	1,521,740.0	--
02-03-03-10	Cimento.....	10,000.0	--	10,000.0		53,781.0	43,781.0	--
02-03-03-13	Gases combustíveis.....	2,000,000.0	--	2,000,000.0		2,285,223.0	285,223.0	--
02-03-03-14	Gasolina.....	40,000,000.0	--	40,000,000.0		53,239,530.0	13,239,530.0	--
02-03-03-16	Óleos combustíveis.....	6,000,000.0	--	6,000,000.0		5,733,453.0	--	266,547.0
02-03-03-17	Óleos lubrificantes e óleos minerais queimados.....	400,000.0	--	400,000.0		511,102.0	111,102.0	--
02-03-03-19	<Ad valorem> sobre viaturas automóveis.....	--	--	--		4,975,327.0	4,975,327.0	--
02-03-03-21	Tabaco.....	40,000,000.0	--	40,000,000.0		66,068,957.0	26,068,957.0	--
02-03-03-22	Vinho e outras bebidas alcoólicas.....	30,000,000.0	--	30,000,000.0		35,173,851.0	5,173,851.0	--
02-03-04-00	Emolumentos pela emissão de certificados de origem, guias e licenças de exportação							
02-03-06-00	Para pagamento de remunerações aos delegados do Governo.....	6,700,000.0	--	6,700,000.0		8,003,265.0	1,303,265.0	--
02-03-07-00	Custas das execuções fiscais.....	1,600,000.0	377,798.0	1,977,798.0	3	1,977,798.0	--	--
02-03-09-00	Emolumentos pela emissão de licenças de trânsito.....	--	--	--		168,250.0	168,250.0	--
02-03-13-00	Imposto sobre veículos autorizados.....	325,000,000.0	--	325,000,000.0		156,457,474.0	--	168,542,526.0
	Soma.....	682,520,000.0	377,798.0	682,897,798.0		552,976,831.0	52,924,582.0	182,845,549.0
03-00-00-00	Taxas, multas e outras penalidades							
03-01-00-00	Taxas:							
03-01-01-00	Emissão de Salvos-condutos e Passaportes.....	12,000,000.0	--	12,000,000.0		10,543,640.0	--	1,456,360.0
03-01-02-00	Exploração de pedreiras.....	300,000.0	--	300,000.0		650,000.0	350,000.0	--
03-01-03-00	Licenças Administrativas.....	25,000,000.0	--	25,000,000.0		19,123,600.0	--	5,876,400.0
03-01-04-00	Taxas e licenças cobradas pela DSSOPP.....	50,000.0	--	50,000.0		4,500.0	--	45,500.0
03-01-05-00	Taxa de entrada (Importação temporária).....	15,000,000.0	--	15,000,000.0		10,838,630.0	--	4,161,370.0
03-01-06-00	Taxas de entrada, permanência e fixação de residência em Macau.....	10,000,000.0	--	10,000,000.0		13,600,850.0	3,600,850.0	--
03-01-07-00	Taxas de bilhetes de identidade.....	--	--	--		--	--	--
03-01-09-00	Taxas do Tribunal Administrativo.....	--	--	--		--	--	--
03-01-12-00	Licença para exploração de estabelecimentos hoteleiros e similares.....	179,300.0	--	179,300.0		204,880.0	25,580.0	--
03-01-13-00	Taxas das traduções oficiais.....	3,000,000.0	--	3,000,000.0		5,585,720.0	2,585,720.0	--
03-01-14-00	Imposto de Justiça.....	50,000,000.0	--	50,000,000.0		62,650,667.0	12,650,667.0	--
03-01-15-00	Taxas dos Serviços de Registo e Notariado.....	15,000,000.0	--	15,000,000.0		10,718,200.0	--	4,281,800.0
03-01-17-00	Registo de marcas.....	--	--	--		--	--	--
03-01-18-00	Taxas e propinas cobradas pela DAC.....	--	--	--		--	--	--
03-01-21-00	Taxas de inscrição p/o exerc.prof.e da act.farmacéutica.....	--	--	--		--	--	--
	A transportar.....	130,529,300.0	--	130,529,300.0		133,920,487.0	19,212,617.0	15,821,430.0

Código	Designação da receita	Previsão e alterações			Anotações	Cobrança	Diferença entre a cobrança e a previsão	
		Previsão	Alterações	Soma			Para mais	Para menos
	Transporte.....	130,529,300.0	--	130,529,300.0		133,820,487.0	19,212,617.0	15,821,430.0
03-01-22-00	Taxas de registo das especialidades farmacêuticas.....	--	--	--		--	--	--
03-01-23-00	Taxa sobre títulos de transporte de passageiros de Macau para o exterior.....	170,000,000.0	--	170,000,000.0		134,816,947.0	--	35,183,053.0
03-01-24-00	Custas do Tribunal de Contas.....	600,000.0	--	600,000.0		269,925.0	--	330,075.0
03-01-25-00	Custas do Tribunal Administrativo.....	25,000.0	--	25,000.0		21,229.0	--	3,771.0
03-01-26-00	Taxa de certificado de registo criminal.....	600,000.0	--	600,000.0		871,250.0	271,250.0	--
03-01-27-00	Taxa de emissão dos atestados de residência.....	80,000.0	--	80,000.0		--	--	80,000.0
03-02-00-00	Multas e outras penalidades							
03-02-02-00	Juros de mora.....	--	--	--		103,343.0	103,343.0	--
03-02-02-01	Provenientes de rendas de concessões de terrenos.....	--	--	--		312.0	312.0	--
03-02-02-02	Provenientes de foros de concessões de terrenos.....	5,000,000.0	--	5,000,000.0		4,219,503.0	--	780,497.0
03-02-02-03	Provenientes de prêmios de concessões de terrenos.....	5,000,000.0	--	5,000,000.0		5,776,970.0	776,970.0	--
03-02-02-04	Provenientes de outros impostos.....	1,000.0	--	1,000.0		180.0	--	820.0
03-02-03-00	Multas do Tribunal Administrativo.....	--	--	--		--	--	--
03-02-04-00	Multas diversas.....	--	--	--		--	--	--
03-02-04-01	Provenientes de rendas de concessões de terrenos.....	--	--	--		--	--	--
03-02-04-02	Provenientes de foros de concessões de terrenos.....	--	--	--		--	--	--
03-02-04-03	Provenientes de Prémios de concessões de terrenos.....	--	--	--		--	--	--
03-02-04-04	Outras multas.....	10,000,000.0	--	10,000,000.0		10,465,181.0	465,181.0	--
03-02-05-00	Receitas nos termos do código da estrada.....	10,000,000.0	--	10,000,000.0		9,311,550.0	--	688,650.0
03-02-07-00	Tres por cento de dívidas.....	900,000.0	--	900,000.0		1,100,399.0	200,399.0	--
	Soma.....	332,735,300.0	--	332,735,300.0		300,877,076.0	21,030,072.0	52,888,286.0
04-00-00-00	Rendimentos da propriedade e Outros Activos							
04-03-00-00	Juros - outros sectores							
04-03-01-00	Financiamentos C.E.H., SARL.....	--	--	--		--	--	--
04-03-02-00	Financiamentos Macauport.....	770,000.0	--	770,000.0		770,001.0	1.0	--
04-06-00-00	Dividendos - Outros Sectores							
04-06-01-00	Participação nos resultados da CEM.....	12,000,000.0	--	12,000,000.0		28,049,625.0	16,049,625.0	--
04-10-00-00	Rendas de terrenos - Outros sectores							
04-10-01-00	Foros.....	150,000.0	--	150,000.0		155,483.0	5,483.0	--
04-10-02-00	Rendas de concessões de terrenos.....	45,000,000.0	--	45,000,000.0		59,228,611.0	14,228,611.0	--
04-11-00-00	Prémios provenientes de concessões de terrenos.....	1,200,000,000.0	--	1,200,000,000.0		404,440,466.0	--	795,559,534.0
04-12-00-00	Resultados da AMCK							
04-12-01-00	Participação.....	50,000,000.0	--	50,000,000.0		181,216,544.0	131,216,544.0	--
04-12-02-00	Lucros aneação.....	187,000,000.0	--	187,000,000.0		--	--	187,000,000.0
	Soma.....	1,494,920,000.0	--	1,494,920,000.0		673,860,730.0	161,500,284.0	982,559,534.0

Código	Designação da receita	Previsão e alterações			Anotações	Cobrança	Diferença entre a cobrança e a previsão	
		Previsão	Alterações	Soma			Para mais	Para menos
05-00-00-00	Transferências							
05-06-00-00	Exterior							
05-06-03-00	Registo de marcas.....	149,000,000.0	--	149,000,000.0		149,000,000.0	--	--
05-06-04-00	Contrato de 29-9-86 - Prémio anual.....	800,000.0	--	800,000.0		--	--	800,000.0
05-06-05-00	Contrato de 29-9-86 - Participações correntes.....	5,550,000.0	--	5,550,000.0		8,325,000.0	2,775,000.0	--
05-06-06-00	Encargos da República relativamente a este Território.....							
05-07-00-00	Outros sectores:							
05-07-02-00	Fundo e carácter social e assistencial.....	1,000,000.0	--	1,000,000.0		1,000,000.0	--	--
05-07-03-00	Recetas consignadas ao IASH							
05-07-03-02	Receita proven.companhias de navega.entre Macau/HK.....	--	--	--		--	--	--
05-07-06-00	Adicional às rendas contratuais dos exclusivos consignados ao Montepio Oficial de Macau.....	275,000.0	--	275,000.0	4	161,189.0	--	113,811.0
05-07-07-00	Fundo <Jockey Clube de Macau>.....	--	1,250,000.0	1,250,000.0	5	--	--	1,250,000.0
05-07-08-00	Fundação (cont.29/9/86,com alteração de 23/7/97-cláusula 21.9)							
05-07-08-01	Fundação-dotação inicial (cláusula 21.9, n21).....	--	180,000,000.0	180,000,000.0	6	180,000,000.0	--	--
05-07-08-02	Fundação-dotação anual (cláusula 21.9, n21).....	--	472,575,000.0	472,575,000.0	7	490,399,995.0	17,824,995.0	--
	Soma.....	159,625,000.0	653,825,000.0	810,450,000.0		828,865,184.0	20,599,995.0	2,163,811.0
06-00-00-00	Venda de Bens Duradouros							
06-03-00-00	Outros sectores:							
06-03-01-00	Venda de materiais inservíveis e sucatas.....	1,000,000.0	--	1,000,000.0		871,545.0	--	128,455.0
	Soma.....	1,000,000.0	--	1,000,000.0		871,545.0	--	128,455.0
07-00-00-00	Venda de Serviços e Bens Não Duradouros							
07-01-00-00	Rendas de habitações							
07-01-01-00	Rendas dos prédios urbanos.....	11,000,000.0	--	11,000,000.0		9,099,095.0	--	1,900,905.0
07-04-00-00	Rendas de edifícios - Outros sectores							
07-04-02-00	Rendas das instalações do Porto Exterior.....	15,000,000.0	--	15,000,000.0		10,000,000.0	--	5,000,000.0
07-04-03-00	Rendas dos edifícios da Pelota Basca.....	1,500,000.0	--	1,500,000.0		1,524,257.0	24,257.0	--
07-04-04-00	Renda do edifício Administrativo de TDM,SARL.....	3,000,000.0	--	3,000,000.0		--	--	3,000,000.0
07-07-00-00	Rendas de bens duradouros - Outros sectores							
07-07-01-00	Aluguer de máquinas.....	20,000.0	--	20,000.0		33,880.0	13,880.0	--
07-07-02-00	Aluguer de material flutuante.....	10,000.0	--	10,000.0		--	--	10,000.0
07-07-03-00	Aluguer de material-leasing TDM.....	1,400,000.0	--	1,400,000.0		--	--	1,400,000.0
07-10-00-00	Diversos - Outros sectores							

Código	Designação da receita	Previsão e alterações			Anotações	Cobrança	Diferença entre a cobrança e a previsão	
		Previsão	Alterações	Soma			Para mais	Para menos
07-10-01-00	Arrendamento de combustíveis.....	--	--	--	--	--	--	--
07-10-02-00	Custos pela avaliação de prédios.....	--	--	--	--	--	--	--
07-10-03-00	Enrolamentos da Capitania dos Portos.....	20,820,000.0	--	20,820,000.0	16,331,340.0	--	--	4,488,660.0
07-10-04-00	Enrolamentos sanitários.....	--	--	--	--	--	--	--
07-10-05-00	Enrolamentos de vistoria de prédios.....	--	--	--	--	--	--	--
07-10-06-00	Enrolamentos de vistoria às caldeiras e reservatórios sob pressão.....	6,000.0	--	6,000.0	9,840.0	--	--	3,840.0
07-10-09-00	Enrolamentos diversos.....	2,000,000.0	--	2,000,000.0	2,438,288.0	--	--	438,288.0
	Soma.....	54,756,000.0	--	54,756,000.0	39,439,700.0	--	--	15,316,300.0
08-00-00-00	Outras Receitas Correntes							
08-04-00-00	Indemnizações diversas.....	60,000.0	--	60,000.0	120,756.0	--	--	60,756.0
08-05-00-00	Receitas eventuais e não especificadas.....	15,000,000.0	--	15,000,000.0	47,246,976.0	--	--	32,246,976.0
08-06-00-00	Compensação de aposentação (Padroado do Oriente).....	220,000.0	--	220,000.0	337,673.0	--	--	117,673.0
	Soma.....	15,280,000.0	--	15,280,000.0	47,705,405.0	--	--	32,425,405.0
	RECEITAS DE CAPITAL							
09-00-00-00	Venda de Bens de Investimento							
09-01-00-00	Terrenos - Sector público.....	20,000,000.0	--	20,000,000.0	3,965,379.0	--	--	16,034,621.0
09-07-00-00	Edifícios - Sector público.....	38,000,000.0	--	38,000,000.0	12,558,432.0	--	--	25,441,568.0
	Soma.....	58,000,000.0	--	58,000,000.0	16,523,811.0	--	--	41,476,189.0
10-00-00-00	Transferências							
10-01-00-00	Transferências - Sector Público							
10-01-01-00	Autoridade Monetária e Cambial de Macau.....	--	--	--	--	--	--	--
10-07-00-00	Outros sectores							
10-07-02-00	Contrato de 29-9-86 - Participação de capital.....	--	--	--	--	--	--	--
10-07-03-00	Outras participações.....	146,203,300.0	--	146,203,300.0	--	--	--	146,203,300.0
	Soma.....	146,203,300.0	--	146,203,300.0	--	--	--	146,203,300.0
11-00-00-00	Activos Financeiros							
11-08-00-00	Títulos de participação-Outros Sectores							
11-08-01-00	Títulos de parti.-CEK SARL.....	--	--	--	--	--	--	--
11-08-02-00	Tit.de part.-Soc. Emp. Man Van.....	--	--	--	--	--	--	--
11-14-00-00	Empréstimo a médio e longo prazo - Outros sectores							

Código	Designação da receita	Previsão e alterações			Anotações	Cobrança	Diferença entre a cobrança e a previsão	
		Previsão	Alterações	Soma			Para mais	Para menos
11-14-01-00	HACAPORT, SAREL - Amortizações.....	4,400,000.0	9,600,000.0	14,000,000.0	8	--	--	14,000,000.0
11-14-02-00	Hacauport-Sociedade de Administração de Portos,SAREL-Amortização do suprimento do accionista território de Macau.....	--	4,400,000.0	4,400,000.0	9	--	--	4,400,000.0
	Soma.....	4,400,000.0	14,000,000.0	18,400,000.0		--	--	18,400,000.0
12-00-00-00	PASSIVOS FINANCEIROS							
12-12-00-00	Empréstimo a médio e longo prazo - Outros Sectores							
12-12-01-00	Empréstimo interno (artigo 2 da Lei nº11/89/M, de 23 de Dezembro de 1989).....	--	--	--		--	--	--
	Soma.....	--	--	--		--	--	--
13-00-00-00	Outras Receitas de Capital							
13-01-00-00	Saldos de anos económicos anteriores.....	--	400,000,000.0	400,000,000.0	10	400,000,000.0	--	--
	Soma.....	--	400,000,000.0	400,000,000.0		400,000,000.0	--	--
14-00-00-00	Reposições							
	Reposições não abatidas nos pagamentos.....	12,000,000.0	--	12,000,000.0		21,099,536.0	9,099,536.0	--
	Soma.....	12,000,000.0	--	12,000,000.0		21,099,536.0	9,099,536.0	--
15-00-00-00	CONTAS DE ORDEN							
15-01-00-00	Câmara Municipal das Ilhas							
15-01-00-01	Receitas Próprias.....	87,707,000.0	10,398,849.5	98,105,849.5	11	98,105,849.5	--	--
15-01-00-02	Receitas consignada à Câmara Municipal das Ilhas-Participação no prévio do Casino da Taipa.....	2,875,800.0	62.0	2,875,862.0	12	2,875,862.0	--	--
15-01-00-03	Contribuição para o desenvolvimento das Ilhas (corridas de cavalos - cláusula 12ª).....	14,774,500.0	--	14,774,500.0	13	14,721,788.0	--	52,712.0
15-03-00-00	Fundo de Acção Social Escolar							
15-03-00-01	Receitas Próprias.....	46,247,500.0	62,194,388.7	108,441,888.7	14	108,441,888.7	--	--
15-04-00-00	Fundo para Bonificações do Crédito à Habitação							
15-04-00-01	Receitas Próprias.....	5,000,000.0	2,335,044.7	7,335,044.7	15	7,335,044.7	--	--
15-05-00-00	Fundo de Desenvolvimento Industrial e de Comercialização							
15-05-00-01	Receitas Próprias.....	8,510,000.0	1,079,041.2	9,589,041.2	16	9,589,041.2	--	--
15-05-00-02	Participação do F.D.I.C. nos emolumentos pela emissão de certificados de origem guias e licenças de exportação.....	30,150,000.0	5,848,450.0	35,998,450.0	17	35,998,450.0	--	--
	A transportar.....	195,264,800.0	81,855,836.1	277,120,636.1		277,067,924.1	--	52,712.0

Código	Designação da receita	Previsão e alterações				Anctações	Cobrança	Diferença entre a cobrança e a previsão	
		Previsão	Alterações	Soma	Para mais			Para menos	
	Transporte.....	195,261,800.0	81,855,836.1	277,120,636.1		277,067,924.1	--	52,712.0	
15-06-00-00	Fundo de Turismo								
15-06-00-01	Receitas Próprias.....	76,700,000.0	--	76,700,000.0	18	76,029,339.6	--	2,670,660.4	
15-06-00-02	Imposto de Turismo.....	110,000,000.0	--	110,000,000.0	19	101,515,878.0	--	8,484,122.0	
15-06-00-03	Fundo de Turismo de Macau-Percentagem sobre os bilhetes de entrada no recinto (corridas de cavalos - cláusula 189).....	300,000.0	--	300,000.0	20	--	--	300,000.0	
15-07-00-00	Instituto de Acção Social de Macau								
15-07-00-01	Receitas Próprias.....	24,825,000.0	6,822,147.1	31,447,147.1	21	31,447,147.1	--	--	
15-07-00-02	50% dos fracções sobranes dos prémios que não atinjam um décimo da pataca.....	1,320,300.0	965,214.0	2,285,514.0	22	2,285,514.0	--	--	
15-07-00-03	Produto de bilhetes premiados e não reclamados (corridas de cavalos -cláusula 179).....	1,891,300.0	--	1,891,300.0	23	1,726,798.0	--	164,502.0	
15-07-00-04	Adicional de 1% sobre a renda (corridas de cavalos - cláusula 9.ª).....	--	337,500.0	337,500.0	24	337,500.0	--	--	
15-09-00-00	Leal Senado de Macau								
15-09-00-01	Receitas Próprias.....	304,501,200.0	--	304,501,200.0	25	270,810,688.9	--	33,690,511.1	
15-10-00-00	Obra Social da Policia Judiciária								
15-10-00-01	Receitas Próprias.....	550,000.0	209,555.0	759,555.0	26	759,555.0	--	--	
15-11-00-00	Obra Social da Policia de Segurança Pública								
15-11-00-01	Receitas Próprias.....	67,285,400.0	--	67,285,400.0	27	55,335,258.3	--	11,950,141.7	
15-12-00-00	Obra Social dos Serviços de Marinha								
15-12-00-01	Receitas Próprias.....	1,334,500.0	--	1,334,500.0	28	1,307,719.0	--	26,781.0	
15-13-00-00	Serviços Sociais da Administração Pública de Macau								
15-13-00-01	Receitas Próprias.....	6,960,000.0	--	6,960,000.0	29	5,908,888.9	--	1,051,111.1	
15-14-00-00	Officinas Navais								
15-14-00-01	Receitas Próprias.....	31,953,000.0	9,008,590.0	40,961,590.0	30	40,961,590.0	--	--	
15-15-00-00	Serviços de Correios e Telecomunicações de Macau								
15-15-00-01	Receitas Próprias.....	199,341,000.0	307,764,074.6	506,105,074.6	31	506,105,074.6	--	--	
15-16-00-00	Cofre de Justiça e dos Registos e Notariado								
15-16-00-01	Receitas Próprias.....	13,769,000.0	19,787,869.6	33,556,869.6	32	33,556,869.6	--	--	
15-16-00-02	Participação do Cofre de Justiça e dos Registos e Notariado nas Taxas dos Serviços de Registo e Notariado.....	50,000,000.0	13,957,755.0	63,957,755.0	33	63,957,755.0	--	--	
15-17-00-00	Imprensa Oficial de Macau								
15-17-00-01	Receitas Próprias.....	38,120,000.0	--	38,120,000.0	34	34,574,320.4	--	3,545,679.6	
15-18-00-00	Fundo de Pensões								
15-18-00-01	Receitas Próprias.....	508,682,000.0	97,768,185.7	604,250,185.7	35	604,250,185.7	--	--	
15-20-00-00	Fundo de Segurança Social								
15-20-00-01	Receitas Próprias.....	446,980,000.0	--	446,980,000.0	36	440,792,515.0	--	6,187,485.0	
	A transportar.....	2,078,577,500.0	538,276,727.1	2,616,854,227.1		2,548,730,481.2	--	68,123,745.9	

Código	Designação da receita	Previsão e alterações			Anotações	Cobrança	Diferença entre a cobrança e a previsão	
		Previsão	Alterações	Soma			Para mais	Para menos
	Transporte.....	2,078,577,500.0	538,276,727.1	2,616,854,227.1		2,548,730,481.2	--	68,123,745.9
15-21-00-00	Fundo de Reinserção Social							
15-21-00-01	Receitas Próprias.....	2,050,000.0	439,078.9	2,489,078.9	37	2,489,078.9	--	--
15-22-00-00	Autoridade Monetária e Cambial de Macau							
15-22-00-01	Receitas Próprias.....	174,632,800.0	1,294,565,683.7	1,469,218,483.7	38	1,469,218,483.7	--	--
15-23-00-00	Instituto de Habitação de Macau							
15-23-00-01	Receitas Próprias.....	72,000,000.0	1,247,217.1	73,247,217.1	39	73,247,217.1	--	--
15-25-00-00	Autoridade de Aviação Civil de Macau							
15-25-00-01	Receitas Próprias.....	6,190,000.0	6,649,629.5	12,839,629.5	40	12,839,629.5	--	--
15-26-00-00	Instituto de Promoção do Comércio e do Investimento em Macau							
15-26-00-01	Receitas Próprias.....	17,400,000.0	--	17,400,000.0	41	1,117,410.1	--	16,282,589.9
15-26-00-02	Participação do IPIH nos emolumentos e certificados.....	30,150,000.0	5,848,450.0	35,998,450.0	42	35,998,450.0	--	--
15-27-00-00	Alto Comissariado contra a Corrupção e a Ilegalidade Administrativa							
15-27-00-01	Receitas Próprias.....	436,000.0	1,573,895.6	2,009,895.6	43	2,009,895.6	--	--
15-28-00-00	Serviços de Saúde de Macau							
15-28-00-01	Receitas Próprias.....	35,100,000.0	14,764,949.7	49,864,949.7	44	49,864,949.7	--	--
15-29-00-00	Universidade de Macau							
15-29-00-01	Receitas Próprias.....	153,457,000.0	9,908,755.9	163,365,755.9	45	163,365,755.9	--	--
15-30-00-00	Fundação Macau							
15-30-00-01	Receitas Próprias.....	74,667,400.0	--	74,667,400.0	46	29,400,549.0	--	45,266,851.0
15-30-00-02	Fundação Macau: Receitas consignada à participação no Prémio do Casino da Taipá.....	2,875,800.0	61.0	2,875,861.0	47	2,875,861.0	--	--
15-30-00-03	Fundação Macau: Rendimento do exclusivo das lotarias instantâneas.....	1,000,000.0	625,013.0	1,625,013.0	48	1,525,013.0	--	--
15-30-00-04	Fundação Macau: Adicional sobre a renda do exclusivo das lotarias chinesas.....	121,800.0	--	121,800.0	49	80,043.0	--	41,757.0
15-30-00-05	Participação da Fundação Macau nos emolumentos pela emissão de certificados de origem, guias e licenças.....	--	--	--		--	--	--
15-30-00-06	Taxa a cobrar pela emissão de licenças de obras.....	2,900,000.0	--	2,900,000.0	50	2,340,987.0	--	559,013.0
15-30-00-07	Taxa a cobrar pela realização de vistorias.....	1,300,000.0	--	1,300,000.0	51	964,944.0	--	335,056.0
15-31-00-00	Instituto Politécnico de Macau							
15-31-00-01	Receitas Próprias.....	26,675,000.0	13,450,880.6	40,125,880.6	52	40,125,880.6	--	--
15-32-00-00	Fundo de Desenvolvimento Desportivo							
15-32-00-01	Receitas Próprias.....	6,761,000.0	10,091,275.0	16,852,275.0	53	16,852,275.0	--	--
15-32-00-02	Receitas consignada ao Fundo de Desenvolvimento Desportivo.....	161,800.0	--	161,800.0	54	64,597.0	--	97,203.0
15-33-00-00	Fundo da Cultura							
15-33-00-01	Receitas Próprias.....	8,270,000.0	2,919,282.2	11,189,282.2	55	11,189,282.2	--	--
	A transportar.....	2,694,726,100.0	1,900,380,899.3	4,595,106,999.3		4,464,400,783.5	--	130,706,215.8

Código	Designação da receita	Previsão e alterações			Anotações	Cobrança	Diferença entre a cobrança e a previsão	
		Previsão	Alterações	Soma			Para mais	Para menos
	Transporte.....	2,694,726,100.0	1,300,380,899.3	4,595,106,999.3		4,464,400,783.5	--	130,706,215.8
15-34-00-00	Fundo de Garantia Automóvel							
15-34-00-01	Receitas próprias.....	3,360,200.0	739,885.9	4,100,085.9	56	4,100,085.9	--	--
15-35-00-00	Conselho de Consumidores							
15-35-00-01	Receitas próprias.....	--	443,159.3	443,159.3	57	443,159.3	--	--
15-36-00-00	Instituto de Formação Turística							
15-36-00-01	Receitas próprias.....	49,250,000.0	9,241,543.0	58,491,543.0	58	58,491,543.0	--	--
15-37-00-00	Fundo Social da Administração Pública de Macau							
15-37-00-01	Receitas próprias.....	--	390,970.8	390,970.8	59	390,970.8	--	--
	Soma.....	2,747,336,300.0	1,911,196,458.3	4,658,532,758.3		4,527,826,542.5	--	130,706,215.8

RESUMO

Código	Designação da receita	Previsão e alterações			Anotações	Cobrança	Diferença entre a cobrança e a previsão		
		Previsão	Alterações	Soma			Para mais	Para menos	
Receitas correntes									
01-00-00-00	Impostos Directos.....	6,704,693,500.0	827,812,500.0	7,332,506,000.0		7,590,515,321.0	302,981,832.0	44,972,511.0	
02-00-00-00	Impostos Indirectos.....	682,520,000.0	377,798.0	682,897,798.0		552,976,831.0	52,924,582.0	182,845,549.0	
03-00-00-00	Taxas, multas e outras penalidades.....	332,735,300.0	--	332,735,300.0		300,877,076.0	21,030,072.0	52,888,296.0	
04-00-00-00	Rendimentos da propriedade.....	1,494,920,000.0	--	1,494,920,000.0		673,860,730.0	161,500,264.0	982,559,534.0	
05-00-00-00	Transferências.....	156,625,000.0	653,825,000.0	810,450,000.0		828,886,184.0	20,599,395.0	2,163,811.0	
06-00-00-00	Venda de Bens Duradouros.....	1,000,000.0	--	1,000,000.0		871,545.0	--	128,455.0	
07-00-00-00	Venda de Serviços e Bens Não Duradouros.....	54,756,000.0	--	54,756,000.0		39,439,700.0	480,265.0	15,796,565.0	
08-00-00-00	Outras Receitas Correntes.....	15,280,000.0	--	15,280,000.0		47,705,405.0	32,425,405.0	--	
Receitas de capital									
09-00-00-00	Venda de Bens de Investimento.....	58,000,000.0	--	58,000,000.0		16,523,811.0	--	41,476,189.0	
10-00-00-00	Transferências.....	146,203,300.0	--	146,203,300.0		--	--	146,203,300.0	
11-00-00-00	Activos Financeiros.....	4,400,000.0	14,000,000.0	18,400,000.0		--	--	18,400,000.0	
12-00-00-00	Passivos Financeiros.....	--	--	--		--	--	--	
13-00-00-00	Outras Receitas de Capital.....	--	400,000,000.0	400,000,000.0		400,000,000.0	--	--	
14-00-00-00	Reposições não abatidas nos pagamentos.....	12,000,000.0	--	12,000,000.0		21,099,536.0	9,099,536.0	--	
15-00-00-00	Contas de Ordem.....	2,747,336,300.0	1,911,196,458.3	4,658,532,758.3		4,527,826,542.5	--	130,706,215.8	
	Soma.....	12,410,469,400.0	3,607,211,756.3	16,017,681,156.3		15,000,582,681.5	601,041,351.0	1,618,140,425.8	
							Menor cobrança em relação a previsão		- 1,017,098,474.8

Direcção dos Serviços de Finanças de Macau, de 199

Elaborado e conferido por, O Chefe da BOC,

Visto,

O Chefe do BCP,

ANOTAÇÕES			
		12)Inscrição orçamental	2 875 800.00
		Reforço: B.O.nº16, de 22 de Abril de 1998	62.00

			2 875 862.00

1)Inscrição orçamental	5 200 000 000.00		
Reforço: B.O.nº31, de 4 de Agosto de 1997	622 500 000.00		

	5 822 500 000.00		

		13)Inscrição orçamental	14 774 500.00
		Importância que não chegou a receber-se.	52 712.00

			14 721 788.00

2)Inscrição orçamental	25 000 000.00		
Reforço: B.O.nº31, de 4 de Agosto de 1997	5 312 500.00		

	30 312 500.00		

		14)Inscrição orçamental	46 247 500.00
			62 194 388.70

			108 441 888.70

3)Inscrição orçamental	1 600 000.00		
Reforço: B.O.nº16, de 22 de Abril de 1998	377 798.00		

	1 977 798.00		

		15)Inscrição orçamental	5 000 000.00
			2 335 044.70

			7 335 044.70

4)Inscrição orçamental	275 000.00		
Importância que não chegou a receber-se.	113 811.00		

	161 189.00		

		16)Inscrição orçamental	8 510 000.00
			1 079 041.20

			9 589 041.20

5)Inscrição orçamental	0.00		
Reforço: B.O.nº31, de 4 de Agosto de 1997	1 250 000.00		

	1 250 000.00		

		17)Inscrição orçamental	30 150 000.00
		Reforço: B.O.nº16, de 22 de Abril de 1998	5 848 450.00

			35 998 450.00

6)Inscrição orçamental	0.00		
Reforço: B.O.nº31, de 4 de Agosto de 1997	180 000 000.00		

	180 000 000.00		

		18)Inscrição orçamental	78 700 000.00
		Importância que não chegou a receber-se.	2 670 660.40

			76 029 339.60

7)Inscrição orçamental	0.00		
Reforço: B.O.nº31, de 4 de Agosto de 1997	472 575 000.00		

	472 575 000.00		

		19)Inscrição orçamental	110 000 000.00
		Importância que não chegou a receber-se.	8 484 122.00

			101 515 878.00

8)Inscrição orçamental	4 400 000.00		
Reforço: B.O.nº31, de 4 de Agosto de 1997	9 600 000.00		

	14 000 000.00		

		20)Inscrição orçamental	300 000.00
		Importância que não chegou a receber-se.	300 000.00

			0.00

		21)Inscrição orçamental	24 825 000.00
			6 622 147.10

			31 447 147.10

10)Inscrição orçamental	0.00		
Reforço: B.O.nº31, de 4 de Agosto de 1997	400 000 000.00		

	400 000 000.00		

		22)Inscrição orçamental	1 320 300.00
		Reforço: B.O.nº16, de 22 de Abril de 1998	965 214.00

			2 285 514.00

11)Inscrição orçamental	87 707 000.00		
	10 398 849.50		

	98 105 849.50		

23)Inscrição orçamental	1 891 300.00	34)Inscrição orçamental	38 120 000.00
Importância que não chegou a receber-se.	164 502.00	Importância que não chegou a receber-se.	3 545 679.60
	-----		-----
	1 726 798.00		34 574 320.40
	-----		-----
24)Inscrição orçamental	0.00	35)Inscrição orçamental	506 482 000.00
Reforço: B.O.nº31, de 4 de Agosto de 1997	315 600.00		97 768 185.70
Reforço: B.O.nº16, de 22 de Abril de 1998	21 900.00		-----
	-----		604 250 185.70
	337 500.00		-----
	-----		-----
25)Inscrição orçamental	304 501 200.00	36)Inscrição orçamental	446 980 000.00
Importância que não chegou a receber-se.	33 690 531.10	Importância que não chegou a receber-se.	6 187 485.00
	-----		-----
	270 810 668.90		440 792 515.00
	-----		-----
26)Inscrição orçamental	550 000.00	37)Inscrição orçamental	2 050 000.00
	209 555.00		439 078.90
	-----		-----
	759 555.00		2 489 078.90
	-----		-----
27)Inscrição orçamental	67 285 400.00	38)Inscrição orçamental	174 632 800.00
Importância que não chegou a receber-se.	11 950 141.70		1 294 585 683.70
	-----		-----
	55 335 258.30		1 469 218 483.70
	-----		-----
28)Inscrição orçamental	1 334 500.00	39)Inscrição orçamental	72 000 000.00
Importância que não chegou a receber-se.	26 781.00		1 247 217.10
	-----		-----
	1 307 719.00		73 247 217.10
	-----		-----
29)Inscrição orçamental	6 960 000.00	40)Inscrição orçamental	6 190 000.00
Importância que não chegou a receber-se.	1 051 131.10		6 649 629.50
	-----		-----
	5 908 868.90		12 839 629.50
	-----		-----
30)Inscrição orçamental	31 953 000.00	41)Inscrição orçamental	17 400 000.00
	9 008 590.00	Importância que não chegou a receber-se.	16 282 589.90
	-----		-----
	40 961 590.00		1 117 410.10
	-----		-----
31)Inscrição orçamental	198 341 000.00	42)Inscrição orçamental	30 150 000.00
	307 764 074.60	Reforço: B.O.nº16, de 22 de Abril de 1998	5 848 450.00
	-----		-----
	506 105 074.60		35 998 450.00
	-----		-----
32)Inscrição orçamental	13 769 000.00	43)Inscrição orçamental	436 000.00
	19 787 869.60		1 573 895.60
	-----		-----
	33 556 869.60		2 009 895.60
	-----		-----
33)Inscrição orçamental	50 000 000.00	44)Inscrição orçamental	35 100 000.00
Reforço: B.O.nº16, de 22 de Abril de 1998	13 957 755.00		14 764 949.70
	-----		-----
	63 957 755.00		49 864 949.70
	-----		-----

45)Inscrição orçamental	153 457 000.00	52)Inscrição orçamental	26 675 000.00
	9 908 755.90		13 450 880.60
	-----		-----
	163 365 755.90		40 125 880.60
	-----		-----
46)Inscrição orçamental	74 667 400.00	53)Inscrição orçamental	6 761 000.00
Importância que não chegou a receber-se.	45 266 851.00		10 091 275.00
	-----		-----
	29 400 549.00		16 852 275.00
	-----		-----
47)Inscrição orçamental	2 875 800.00	54)Inscrição orçamental	161 800.00
Reforço: B.O.nº16, de 22 de Abril de 1998	61.00	Importância que não chegou a receber-se.	97 203.00
	-----		-----
	2 875 861.00		64 597.00
	-----		-----
48)Inscrição orçamental	1 000 000.00	55)Inscrição orçamental	8 270 000.00
Reforço: B.O.nº16, de 22 de Abril de 1998	625 013.00		2 919 282.20
	-----		-----
	1 625 013.00		11 189 282.20
	-----		-----
49)Inscrição orçamental	121 800.00	56)Inscrição orçamental	3 360 200.00
Importância que não chegou a receber-se.	41 757.00		739 885.90
	-----		-----
	80 043.00		4 100 085.90
	-----		-----
50)Inscrição orçamental	2 900 000.00	57)Inscrição orçamental	0.00
Importância que não chegou a receber-se.	559 013.00		443 159.30
	-----		-----
	2 340 987.00		443 159.30
	-----		-----
51)Inscrição orçamental	1 300 000.00	58)Inscrição orçamental	49 250 000.00
Importância que não chegou a receber-se.	335 056.00		9 241 543.00
	-----		-----
	964 944.00		58 491 543.00
	-----		-----
51)Inscrição orçamental	1 300 000.00	59)Inscrição orçamental	0.00
Importância que não chegou a receber-se.	335 056.00		390 970.80
	-----		-----
	964 944.00		390 970.80
	-----		-----

Classificação Orgânica	Designação da despesa	Despesa orçamentada		Despesa orçamentada		Despesas autorizadas	Despesa paga durante o exercício	Despesa liquidada durante o exercício	Diferença entre a despesa liquidada e a paga	Diferença entre a despesa autorizada e a liquidada	Total
		Despesa orçamentada	Reforços e créditos	Anulações	Anot.						
	DESPESAS CORRENTES E DE CAPITAL										
01-00	Encargos Gerais	1 937 795 100.0	740 076 523.9	35 096 812.0		2 642 774 811.9	2 617 572 706.6	54 025.0	25 148 080.1	2 642 774 811.9	
03-00	Direcção Serviços de Administração/Função Pública	125 637 000.0	6 289 100.0	6 289 100.0		125 637 000.0	112 371 596.3	8 535.8	13 256 866.9	125 637 000.0	
05-00	Serviços de Educação e Juventude	800 100 000.0	121 003 900.0	48 503 900.0		872 600 000.0	856 709 998.4	---	15 890 001.6	872 600 000.0	
07-00	Serviços de Estatística e Censos	84 500 000.0	3 246 000.0	2 366 000.0		85 380 000.0	81 697 604.6	360.0	3 682 035.4	85 380 000.0	
09-00	Serviços de Finanças	106 000 000.0	13 603 000.0	2 414 000.0		117 189 000.0	113 683 701.2	111 886.0	3 505 298.8	117 189 000.0	
10-00	Encargos da Dívida Pública	494 063 000.0	---	---		494 063 000.0	485 087 263.8	---	8 975 736.2	494 063 000.0	
11-00	Pensões e Reformas	12 500 000.0	357 229.3	---		12 857 229.3	4 277 927.6	---	8 579 302.1	12 857 229.3	
12-00	Despesas Comuns	2 376 594 300.0	682 450 757.5	197 592 090.5		2 861 452 967.0	1 739 827 856.4	1 608 646.5	1 212 625 110.6	2 861 452 967.0	
18-00	Serviços de Identificação de Macau	33 719 000.0	3 232 800.0	3 812 400.0		33 169 400.0	32 859 326.5	---	310 073.5	33 169 400.0	
19-00	Serviços de Economia	90 000 000.0	4 760 000.0	3 260 000.0		91 500 000.0	81 787 348.8	---	9 712 651.2	91 500 000.0	
22-00	Serviços Meteorológicos e Geofísicos	28 500 000.0	2 672 327.8	838 500.0		30 333 827.8	28 473 549.8	---	1 860 278.0	30 333 827.8	
23-00	Serviços de Turismo	62 500 000.0	8 355 500.0	8 355 500.0		62 500 000.0	59 922 562.2	---	2 577 437.8	62 500 000.0	
24-00	Gabinete de Comunicação Social	41 290 000.0	1 524 300.0	1 420 300.0		41 394 000.0	39 151 863.5	---	2 242 136.5	41 394 000.0	
26-00	Direcção de Inspeção e Coordenação de Jogos	48 000 000.0	1 558 110.0	1 063 450.0		48 494 660.0	47 416 213.8	---	1 078 446.2	48 494 660.0	
27-00	Capitania dos Portos de Macau	98 963 700.0	10 098 446.0	6 740 000.0		102 322 146.0	99 573 124.7	---	2 749 021.3	102 322 146.0	
28-00	Forças de Segurança de Macau	1 076 000 000.0	65 144 678.0	5 545 000.0		1 135 599 678.0	1 131 463 447.3	---	4 136 230.7	1 135 599 678.0	
29-00	Serviços de Trabalho e Emprego	67 000 000.0	8 761 825.8	7 327 000.0		68 434 625.8	63 591 573.9	13 120.6	4 843 051.9	68 434 625.8	
31-00	Serviços Cartografia e Cadastro de Macau	35 500 000.0	1 267 500.0	1 267 500.0		35 500 000.0	34 279 310.9	---	1 220 689.1	35 500 000.0	
32-00	Directoria da Polícia Judiciária	98 000 000.0	5 480 000.0	5 480 000.0		98 000 000.0	93 151 516.9	31 480.2	4 848 483.1	98 000 000.0	
34-00	Direcção de Serviços de Justiça	260 000 000.0	15 074 710.0	14 894 710.0		260 180 000.0	253 734 014.8	17 308.3	6 445 985.2	260 180 000.0	
35-00	Serviços de Solos, Obras Públicas e Transportes	116 321 000.0	3 737 862.2	2 481 000.0		117 577 862.2	110 822 980.3	37 036.3	6 754 981.9	117 577 862.2	
36-00	Gabinete para a Tradução Jurídica	38 000 000.0	1 805 000.0	1 805 000.0		38 000 000.0	34 362 184.0	301.4	3 637 816.0	38 000 000.0	
37-00	Instituto dos Desportos de Macau	33 000 000.0	4 996 600.0	3 886 600.0		34 410 000.0	33 916 282.4	---	493 717.6	34 410 000.0	
38-00	Instituto Cultural de Macau	85 120 000.0	4 651 220.0	3 009 220.0		86 762 000.0	86 385 770.8	---	376 229.2	86 762 000.0	
39-00	Gab.p/Prevenção/Tratamento da Toxicoddependência	14 000 000.0	573 200.0	456 710.0		14 116 490.0	11 855 388.2	3 050.0	2 261 121.8	14 116 490.0	
40-00	Investimentos do Plano	1 500 000 000.0	470 587 486.6	121 687 886.6		1 848 899 600.0	1 460 796 907.2	89 511.3	388 102 692.8	1 848 899 600.0	
	Soma.....	9 663 133 100.0	3 181 307 977.1	1 485 292 679.1		11 359 148 398.0	9 714 834 892.5	1 975 262.4	1 644 313 505.5	11 359 148 398.0	
50-00	Contas de Orden	2 747 336 300.0	1 911 196 458.3	---		4 658 532 758.3	4 527 826 542.5	---	130 706 215.8	4 658 532 758.3	
	Soma.....	12 410 469 400.0	5 092 504 435.4	1 485 292 679.1		16 017 681 156.3	14 242 661 435.0	1 975 262.4	1 775 019 721.3	16 017 681 156.3	

Classificação Económica	Designação da despesa	Despesa orçamentada			e alterações		Despesa paga durante o exercício	Diferença entre a despesa liquidada e a paga	Diferença entre a despesa autorizada e a liquidada	Total
		Despesa orçamentada	Reforços e créditos	Anulações	Despesa autorizada	Despesa liquidada durante o exercício				
	CAPÍTULO-01-ENCARGOS GERAIS									
	Divisão-01-Governo de Macau									
	Despesas correntes	10 930 000.0	538 970.0	77 970.0	11 391 000.0	11 321 571.0	11 321 571.0	---	69 429.0	11 391 000.0
01-01-01-01	Vencimentos ou honorários	9 150 000.0	---	37 970.0	9 112 030.0	9 049 660.0	9 049 660.0	---	62 370.0	9 112 030.0
01-01-01-02	Prémio de antiguidade	50 000.0	50 100.0	---	100 100.0	100 060.3	100 060.3	---	39.7	100 100.0
01-01-03-01	Remunerações	---	390 000.0	---	390 000.0	389 240.0	389 240.0	---	760.0	390 000.0
01-01-03-02	Prémio de antiguidade	---	9 000.0	---	9 000.0	8 125.7	8 125.7	---	874.3	9 000.0
01-01-06-00	Duplicação de vencimentos	150 000.0	---	40 000.0	110 000.0	107 685.0	107 685.0	---	2 315.0	110 000.0
01-01-09-00	Subsídio de Natal	770 000.0	52 000.0	---	822 000.0	820 410.0	820 410.0	---	1 590.0	822 000.0
01-01-10-00	Subsídio de férias	770 000.0	37 870.0	---	807 870.0	807 870.0	807 870.0	---	---	807 870.0
01-05-01-00	Subsídio de família	40 000.0	---	---	40 000.0	38 520.0	38 520.0	---	1 480.0	40 000.0
	CAPÍTULO-01-ENCARGOS GERAIS									
	Divisão-02-Gabinete do Governador									
	Despesas correntes	129 659 700.0	15 232 289.9	9 876 200.0	135 015 789.9	131 822 193.9	131 822 193.9	1 910.0	3 191 686.0	135 015 789.9
01-01-01-01	Vencimentos ou honorários	15 710 000.0	---	905 000.0	14 805 000.0	14 654 539.0	14 654 539.0	---	150 461.0	14 805 000.0
01-01-01-02	Prémio de antiguidade	150 000.0	---	---	150 000.0	115 595.7	115 595.7	---	34 404.3	150 000.0
01-01-02-01	Remunerações	3 170 000.0	300 000.0	---	3 470 000.0	3 384 864.1	3 384 864.1	---	85 135.9	3 470 000.0
01-01-02-02	Prémio de antiguidade	37 000.0	---	---	37 000.0	16 340.1	16 340.1	---	20 659.9	37 000.0
01-01-03-01	Remunerações	3 350 000.0	---	---	3 350 000.0	3 156 851.0	3 156 851.0	---	193 149.0	3 350 000.0
01-01-03-02	Prémio de antiguidade	150 000.0	---	---	150 000.0	130 124.7	130 124.7	---	19 875.3	150 000.0
01-01-04-01	Salários	760 000.0	30 000.0	---	790 000.0	786 351.7	786 351.7	---	3 648.3	790 000.0
01-01-04-02	Prémio de antiguidade	60 000.0	3 000.0	---	63 000.0	62 117.3	62 117.3	---	882.7	63 000.0
01-01-05-01	Salários	9 850 000.0	450 000.0	---	10 300 000.0	10 205 677.7	10 205 677.7	---	94 322.3	10 300 000.0
01-01-05-02	Prémio de antiguidade	100 000.0	---	---	100 000.0	79 800.0	79 800.0	---	20 200.0	100 000.0
01-01-06-00	Duplicação de vencimentos	500 000.0	---	---	500 000.0	351 775.7	351 775.7	---	148 224.3	500 000.0
01-01-07-00	Gratificações certas e permanentes	2 500 000.0	200 000.0	---	2 700 000.0	2 691 270.1	2 691 270.1	---	8 729.9	2 700 000.0
01-01-09-00	Subsídio de Natal	2 800 000.0	100 000.0	---	2 900 000.0	2 727 325.5	2 727 325.5	---	172 674.5	2 900 000.0
01-01-10-00	Subsídio de férias	3 300 000.0	---	350 000.0	2 950 000.0	2 844 704.2	2 844 704.2	---	105 295.8	2 950 000.0
01-02-01-00	Gratificações variáveis ou eventuais	---	300 000.0	---	300 000.0	247 872.5	247 872.5	---	52 127.5	300 000.0
01-02-02-00	Representação variável ou eventual	2 650 000.0	250 000.0	---	2 900 000.0	2 786 890.4	2 786 890.4	---	113 109.6	2 900 000.0
01-02-03-00-01	Trabalho extraordinário	3 900 000.0	---	---	3 900 000.0	3 854 529.5	3 854 529.5	---	45 470.5	3 900 000.0
01-02-03-00-02	Trabalho por turnos	5 000.0	---	---	5 000.0	---	---	---	5 000.0	5 000.0
01-02-04-00	Abono para faltas	40 000.0	---	---	40 000.0	---	---	---	40 000.0	40 000.0
01-02-05-00	Senhas de presença	20 000.0	100 000.0	---	120 000.0	44 140.0	44 140.0	1 910.0	73 950.0	120 000.0
01-02-06-00	Subsídio de residência	1 400 000.0	65 000.0	---	1 465 000.0	1 462 582.0	1 462 582.0	---	2 418.0	1 465 000.0
01-02-06-00-01	Abono para almoço a oficiais em comissão	200 000.0	---	---	200 000.0	5 500.0	5 500.0	---	---	200 000.0
01-02-10-00	Abonos diversos - Númerário	130 000.0	---	102 000.0	28 000.0	27 334.9	27 334.9	---	665.1	28 000.0
01-03-01-00	Subsídio de família	600 000.0	---	---	600 000.0	594 960.0	594 960.0	---	5 040.0	600 000.0
01-05-02-00	Abonos diversos - Previdência social	100 000.0	---	---	100 000.0	11 500.0	11 500.0	---	88 500.0	100 000.0
01-06-02-00	Vestuário e art. pessoais - Compensação de encargo	750 000.0	---	95 000.0	655 000.0	654 471.0	654 471.0	---	529.0	655 000.0
	A transportar	63 167 500.0	2 336 970.0	1 529 970.0	63 974 500.0	62 317 799.1	62 315 888.1	1 910.0	1 656 701.9	63 974 500.0

Classificação Económica	Designação da despesa	Despesa orçamentada		Despesa organizada		e alterações		Despesa paga durante o exercício	Diferença entre a despesa liquidada e a paga	Diferença entre a despesa autorizada e a liquidada	Total
		Despesa orçamentada	Reforços e créditos	Anulações	Despesa autorizada	Despesa liquidada durante o exercício	Anot.				
	Transporte	63 167 500.0	2 336 970.0	1 529 970.0	63 974 500.0	62 317 799.1	62 315 888.1	1 910.0	1 656 701.9	63 974 500.0	
01-06-03-01	Ajudas de custo de embarque	200 000.0	---	---	200 000.0	67 200.0	67 200.0	---	132 800.0	200 000.0	
01-06-03-02	Ajudas de custo diárias	750 000.0	50 000.0	---	800 000.0	750 758.2	750 758.2	---	49 241.8	800 000.0	
01-06-03-03	Outros abonos - Compensação de encargos	50 000.0	50 000.0	---	100 000.0	75 458.8	75 458.8	---	24 541.2	100 000.0	
02-01-02-00	Material de defesa e segurança	64 800.0	---	---	64 800.0	---	---	---	---	64 800.0	
02-01-03-00	Material de aquilamento e alojamento	483 300.0	---	105 000.0	378 300.0	378 228.2	378 228.2	---	71.8	378 300.0	
02-01-04-00	Material de educação, cultura e recreio	300 000.0	25 000.0	---	325 000.0	319 185.5	319 185.5	---	5 814.5	325 000.0	
02-01-05-00	Material fabril, oficial e de laboratório	32 500.0	---	---	468.0	468.0	468.0	---	---	468.0	
02-01-06-00	Material honorífico e de representação	42 600.0	---	34 200.0	8 400.0	8 400.0	8 400.0	---	---	8 400.0	
02-01-07-00	Equipamento de secretaria	352 900.0	150 000.0	---	502 900.0	501 997.6	501 997.6	---	902.4	502 900.0	
02-01-08-00	Outros bens duradouros	893 100.0	---	510 000.0	383 100.0	380 574.5	380 574.5	---	2 525.5	383 100.0	
02-02-02-00	Combustíveis e lubrificantes	455 400.0	---	200 000.0	255 400.0	239 920.3	239 920.3	---	15 479.7	255 400.0	
02-02-04-00	Consumos de secretaria	670 700.0	50 000.0	---	720 700.0	720 394.2	720 394.2	---	305.8	720 700.0	
02-02-07-00	Outros bens duradouros	988 700.0	---	350 000.0	638 700.0	636 605.3	636 605.3	---	34.7	638 700.0	
02-03-01-00	Conservação e aproveitamento de bens	3 456 000.0	700 000.0	800 000.0	3 456 000.0	3 267 568.8	3 267 568.8	---	88 430.2	3 356 000.0	
02-03-02-01	Energia eléctrica	4 166 700.0	625 000.0	1 770 000.0	3 021 700.0	3 018 539.5	3 018 539.5	---	3 160.5	3 021 700.0	
02-03-02-02	Outros encargos das instalações	425 700.0	95 000.0	50 000.0	470 700.0	470 457.1	470 457.1	---	242.9	470 700.0	
02-03-03-00	Encargos com a saúde	33 800.0	---	29 000.0	4 800.0	4 491.3	4 491.3	---	308.7	4 800.0	
02-03-04-00	Locação de bens	454 100.0	---	454 100.0	---	---	---	---	---	---	
02-03-05-03	Outros encargos de transportes e comunicações	3 508 000.0	---	350 000.0	3 158 000.0	3 151 789.2	3 151 789.2	---	4 210.8	3 158 000.0	
02-03-06-00	Representação	5 303 000.0	6 138 460.0	300 000.0	11 141 460.0	11 056 508.2	11 056 508.2	---	84 951.8	11 141 460.0	
02-03-07-00	Publicidade e propaganda	66 100.0	20 000.0	55 000.0	31 100.0	26 948.0	26 948.0	---	4 152.0	31 100.0	
02-03-08-00	Trabalhos especiais diversos	1 095 400.0	30 000.0	800 000.0	326 400.0	292 304.8	292 304.8	---	34 095.2	326 400.0	
02-03-09-00	Encargos não especificados	2 072 900.0	150 000.0	500 000.0	1 723 900.0	1 697 363.4	1 697 363.4	---	26 536.6	1 723 900.0	
04-03-00-00-01	Apoios ocasionais a actividades de associações	1 771 000.0	1 648 000.0	1 500 000.0	1 919 000.0	1 919 000.0	1 919 000.0	---	---	1 919 000.0	
04-03-00-00-01	Apoios ocasionais a actividades de particulares	3 478 800.0	43 500.0	---	3 522 300.0	3 522 300.0	3 522 300.0	---	---	3 522 300.0	
04-04-00-00-01	Encargos com acções fora do Território	1 265 000.0	1 500 000.0	515 000.0	2 250 000.0	2 250 000.0	2 250 000.0	---	---	2 250 000.0	
04-04-00-00-02	Encargos c/o gab.de Macau em Lisboa	1 600 000.0	104 136.9	---	2 482 600.0	2 482 600.0	2 482 600.0	---	---	2 482 600.0	
04-04-00-00-03	Hissão de Macau em Lisboa	28 453 500.0	---	---	28 453 500.0	28 453 500.0	28 453 500.0	---	104 136.9	28 557 636.9	
04-04-00-00-04	Encargos com Instalações fora do Terr.-Bruxelas	5 600 000.0	1 107 593.0	---	6 607 593.0	6 607 593.0	6 607 593.0	---	---	6 607 593.0	
04-04-00-00-05	Embaxada de port. em Bruxelas - Protoc.	2 700 000.0	---	---	2 700 000.0	2 700 000.0	2 700 000.0	---	---	2 700 000.0	
04-04-00-00-06	Consul.-Geral de Port.em HK:Desp....	400 000.0	---	---	400 000.0	400 000.0	400 000.0	---	---	400 000.0	
04-04-00-00-07	Consul.-Geral de Port.em HK:p/dif....	85 500.0	---	---	85 500.0	85 500.0	85 500.0	---	---	85 500.0	
04-04-00-00-08	Consul.-Geral de Port.em HK:out.dep.	400 000.0	---	---	400 000.0	400 000.0	400 000.0	---	---	400 000.0	
04-04-00-00-09	Casa de Macau(em Portugal)	250 000.0	---	---	250 000.0	250 000.0	250 000.0	---	---	250 000.0	
04-04-00-00-10	Embaxada de Portugal em Pequim	270 000.0	---	---	270 000.0	270 000.0	270 000.0	---	---	270 000.0	
04-04-00-00-11	Embaxada de Portugal em Bangkok	110 000.0	---	---	110 000.0	110 000.0	110 000.0	---	---	110 000.0	
05-02-01-00	Pessoal	52 200.0	10 000.0	---	62 200.0	58 769.0	58 769.0	---	3 431.0	62 200.0	
05-02-02-00	Material	128 500.0	20 000.0	---	148 500.0	139 658.9	139 658.9	---	6 841.1	146 500.0	
05-02-04-00	Viaturas	74 000.0	35 000.0	5 068.0	109 000.0	103 303.0	103 303.0	---	629.0	109 332.0	
05-04-00-00-06	Enc. c/as deleg. port. do grupo da lig....	5 000 000.0	---	---	5 000 000.0	3 990 701.0	3 990 701.0	---	1 009 299.0	5 000 000.0	
05-04-00-00-19	Encargos relativos à contribuição para o FSS	22 000.0	---	---	22 000.0	19 790.0	19 790.0	---	2 210.0	22 000.0	
	Despesas de capital	2 014 800.0	---	368 760.0	1 646 040.0	1 646 040.0	1 646 040.0	---	---	1 646 040.0	
07-09-00-00	Material de transporte	2 014 800.0	---	368 760.0	1 646 040.0	1 646 040.0	1 646 040.0	---	---	1 646 040.0	
	A transportar	142 604 500.0	15 771 259.9	10 322 930.0	148 052 829.9	144 791 714.9	144 789 804.9	1 910.0	3 261 115.0	148 052 829.9	

Classificação Económica	Designação da despesa	Despesa orçamentada		Despesa orçamentada e alterações		Despesa paga durante o exercício	Diferença entre a despesa liquidada e a paga	Diferença entre a despesa autorizada e a liquidada	Total
		Despesa orçamentada	Reforços e créditos	Anulações	Despesa autorizada				
	Transporte	142 604 600.0	15 771 259.9	10 322 930.0	148 052 829.9	144 791 714.9	1 910.0	3 261 115.0	148 052 829.9
	CAPÍTULO-01-ENCARGOS GERAIS								
	Divisão-03-Assembleia Legislativa								
	Despesas correntes	44 790 000.0	10 708 700.0	13 339 700.0	42 159 000.0	42 157 400.0	---	1 600.0	42 159 000.0
01-01-01-01	Vencimentos ou honorários	5 371 200.0	160 000.0	1 204 800.0	54	4 326 400.0	---	---	4 326 400.0
01-01-01-02	Prémio de antiguidade	70 700.0	---	---	---	70 700.0	---	---	70 700.0
01-01-02-01	Remunerações	3 381 200.0	---	---	---	3 381 200.0	---	---	3 381 200.0
01-01-02-02	Prémio de antiguidade	9 200.0	---	---	---	9 200.0	---	---	9 200.0
01-01-03-01	Remunerações	1 218 300.0	684 500.0	---	55	1 902 800.0	---	---	1 902 800.0
01-01-03-02	Prémio de antiguidade	27 400.0	6 900.0	---	56	34 300.0	---	---	34 300.0
01-01-04-01	Salários	84 600.0	2 700.0	---	57	87 300.0	---	---	87 300.0
01-01-04-02	Prémio de antiguidade	6 900.0	---	---	---	6 900.0	---	---	6 900.0
01-01-05-01	Salários	485 100.0	102 500.0	---	58	587 600.0	---	---	587 600.0
01-01-06-00	Duplicação de vencimentos	2 244 800.0	---	---	---	2 244 800.0	---	---	2 244 800.0
01-01-07-01-01	Remunerações aos Deputados	9 440 000.0	233 500.0	---	59	9 673 500.0	---	---	9 673 500.0
01-01-07-02	Outras gratificações certas e permanentes	890 000.0	---	---	---	890 000.0	---	---	890 000.0
01-01-08-00	Representação certa e permanente	410 000.0	12 900.0	---	60	422 900.0	---	---	422 900.0
01-01-09-00	Subsídio de Natal	1 172 500.0	54 000.0	---	61	1 226 500.0	---	---	1 226 500.0
01-01-10-00	Subsídio de férias	1 172 500.0	184 000.0	---	62	1 356 500.0	---	---	1 356 500.0
01-02-03-00-01	Trabalho extraordinário	300 000.0	70 000.0	---	63	370 000.0	---	---	370 000.0
01-02-04-00	Abono para falhas	15 000.0	---	---	---	15 000.0	---	---	15 000.0
01-02-05-00	Senhas de presença	1 000 000.0	---	70 000.0	64	930 000.0	---	---	930 000.0
01-02-06-00	Subsídio de residência	337 000.0	---	---	---	337 000.0	---	---	337 000.0
01-03-01-00	Telefones individuais	10 000.0	---	---	65	12 000.0	---	---	12 000.0
01-05-01-00	Subsídio de família	140 000.0	2 000.0	---	---	140 000.0	---	---	140 000.0
01-05-02-00	Abonos diversos - Previdência social	35 000.0	---	---	---	35 000.0	---	---	35 000.0
01-06-02-00	Vestuário e artigos pessoais - Compensação de encargos	10 000.0	---	---	---	10 000.0	---	---	10 000.0
01-06-03-01	Ajudas de custo de embarque	10 000.0	200.0	---	66	10 200.0	---	---	10 200.0
01-06-03-02	Ajudas de custo diárias	10 000.0	---	---	67	10 000.0	---	---	10 000.0
02-01-03-00	Material de aquartelamento e alojamento	100 000.0	---	---	---	100 000.0	---	---	100 000.0
02-01-04-00	Material de educação, cultura e recreio	100 000.0	---	---	---	100 000.0	---	---	100 000.0
02-01-06-00	Material honorífico e de representação	100 000.0	---	---	68	102 000.0	---	---	102 000.0
02-01-07-00	Equipamento de secretaria	100 000.0	2 000.0	---	---	100 000.0	---	---	100 000.0
02-01-08-00	Outros bens duradouros	100 000.0	---	---	---	100 000.0	---	---	100 000.0
02-02-02-00	Combustíveis e lubrificantes	250 000.0	---	---	---	250 000.0	---	---	250 000.0
02-02-04-00	Consumos de secretaria	60 000.0	---	---	---	60 000.0	---	---	60 000.0
02-02-05-00	Alimentação	100 000.0	---	---	69	105 000.0	---	---	105 000.0
02-02-07-00	Outros bens não duradouros	200 000.0	5 000.0	---	---	200 000.0	---	---	200 000.0
02-03-01-00	Conservação e aproveitamento de bens	200 000.0	5 370 000.0	---	70	5 570 000.0	---	---	5 570 000.0
02-03-02-01	Energia eléctrica	200 000.0	---	---	---	200 000.0	---	---	200 000.0
02-03-02-02	Outros encargos das instalações	200 000.0	---	---	---	200 000.0	---	---	200 000.0
02-03-04-00	Locação de bens	1 600 000.0	2 900 000.0	---	71	4 500 000.0	---	---	4 500 000.0
02-03-05-01	Transporte por motivo de licença especial	249 100.0	37 000.0	---	72	394 100.0	---	---	394 100.0
02-03-05-02	Transportes por outros motivos	50 000.0	37 000.0	---	73	87 000.0	---	---	87 000.0
	A transportar	173 845 000.0	25 772 459.9	11 597 730.0	188 019 729.9	184 758 614.9	1 910.0	3 261 115.0	188 019 729.9

Classificação Económica	Designação da despesa	Despesa orçamentada			e alterações	Despesa liquidada durante o exercício	Despesa paga durante o exercício	Diferença entre a despesa liquidada e a paga	Diferença entre a despesa autorizada e a liquidada	Total
		Despesa orçamentada	Reforços e créditos	Anulações						
	Transporte	193 043 400.0	29 264 759.9	23 806 430.0	198 491 729.9	195 066 753.9	195 049 598.9	17 155.0	3 424 976.0	198 491 729.9
02-02-02-00	Combustíveis e lubrificantes	5 000.0	---	---	5 000.0	---	---	---	5 000.0	5 000.0
02-02-04-00	Consumos de secretaria	48 200.0	---	---	48 200.0	47 360.4	47 360.4	---	839.6	48 200.0
02-02-07-00	Outros bens não duradouros	10 700.0	---	---	10 700.0	5 212.4	5 212.4	---	5 487.6	10 700.0
02-03-01-00	Conservação e aproveitamento de bens	32 100.0	---	---	32 100.0	32 045.0	32 045.0	---	55.0	32 100.0
02-03-05-03	Outros encargos de transportes e comunicações	3 000.0	---	---	3 000.0	2 280.0	2 280.0	---	720.0	3 000.0
02-03-07-00	Publicidade e propaganda	2 000.0	---	---	2 000.0	---	---	---	2 000.0	2 000.0
02-03-08-00	Trabalhos especiais diversos	20 000.0	---	---	20 000.0	---	---	---	20 000.0	20 000.0
02-03-09-00	Encargos não especificados	5 000.0	---	---	5 000.0	---	---	---	5 000.0	5 000.0
05-02-04-00	Viaturas	100.0	---	---	100.0	---	---	---	100.0	100.0
05-04-00-00-19	Encargos relativos à contri.p/PSS(DG25/98/M, 27/5)	500.0	---	---	500.0	480.0	480.0	---	20.0	500.0
	Despesas de capital	200.0	---	---	200.0	---	---	---	200.0	200.0
07-09-00-00	Material de transporte	100.0	---	---	100.0	---	---	---	100.0	100.0
07-10-00-00	Mobiliário e equipamento	100.0	---	---	100.0	---	---	---	100.0	100.0
	CAPÍTULO-01-ENCARGOS GERAIS	12 039 700.0	---	---	12 039 700.0	11 948 320.0	11 948 320.0	---	91 380.0	12 039 700.0
	Divisão-05-Padroad do Oriente									
	Despesas correntes									
01-01-01-01	Vencimentos ou honorários	600 000.0	---	---	600 000.0	582 000.0	582 000.0	---	18 000.0	600 000.0
01-01-01-02	Prémio de antiguidade	16 000.0	---	---	16 000.0	15 960.0	15 960.0	---	40.0	16 000.0
01-01-06-00-01	Duplicação de honorários	70 000.0	---	---	70 000.0	---	---	---	70 000.0	70 000.0
01-01-09-00	Subsídio de Natal	51 500.0	---	---	51 500.0	51 330.0	51 330.0	---	170.0	51 500.0
01-01-10-00	Subsídio de férias	51 500.0	---	---	51 500.0	48 330.0	48 330.0	---	3 170.0	51 500.0
02-03-05-01	Transporte por motivo de licença especial	272 200.0	---	---	272 200.0	272 200.0	272 200.0	---	---	272 200.0
04-02-00-00-02	Subsídio para manutenção do pessoal missionário, ...	6 709 500.0	---	---	6 709 500.0	6 709 500.0	6 709 500.0	---	---	6 709 500.0
04-02-00-00-04	Subsídio p/preparação de possíveis diferenças cambiais do ...	1 487 000.0	---	---	1 487 000.0	1 487 000.0	1 487 000.0	---	---	1 487 000.0
04-02-00-00-03	Subsídio p/despesas de comunicações e obra ...	2 500 000.0	---	---	2 500 000.0	2 500 000.0	2 500 000.0	---	---	2 500 000.0
04-02-00-00-05	Subsídio p/preparação de membros p/Missão do Padroa	160 000.0	---	---	160 000.0	160 000.0	160 000.0	---	---	160 000.0
04-02-00-00-06	Assistência médica e medicamentosa dos missionários ..	100 000.0	---	---	100 000.0	100 000.0	100 000.0	---	---	100 000.0
	CAPÍTULO-01-ENCARGOS GERAIS	11 502 800.0	385 740.0	270 740.0	11 627 800.0	9 383 023.7	9 383 023.7	---	2 244 776.3	11 627 800.0
	Divisão-06-Gabinete Secretário-Adjunto p/a Justiça									
	Despesas correntes									
01-01-01-01	Vencimentos ou honorários	4 550 860.0	---	15 740.0	4 566 600.0	4 222 401.0	4 222 401.0	---	328 459.0	4 550 860.0
01-01-01-02	Prémio de antiguidade	48 000.0	---	---	48 000.0	31 090.3	31 090.3	---	16 909.7	48 000.0
01-01-02-01	Remunerações	191 600.0	---	---	191 600.0	---	---	---	191 600.0	191 600.0
01-01-02-02	Prémio de antiguidade	10 000.0	---	---	10 000.0	---	---	---	10 000.0	10 000.0
01-01-05-01	Salários	600 000.0	10 000.0	---	610 000.0	601 915.6	601 915.6	---	8 084.4	610 000.0
01-01-05-02	Prémio de antiguidade	5 000.0	---	---	5 000.0	---	---	---	5 000.0	5 000.0
	A transportar	210 631 100.0	29 264 759.9	23 822 170.0	216 073 689.9	211 957 858.6	211 940 703.6	17 155.0	4 115 831.3	216 073 689.9

Classificação Económica	Designação da despesa	Despesa orçamentada		e alterações		Despesa liquidada durante o exercício	Despesa paga durante o exercício	Diferença entre a liquidada e a paga	Diferença entre a despesa autorizada e a liquidada	Total
		Despesa orçamentada	Reforços e créditos	Anulações	Despesa autorizada					
	Transporte	210 631 100.0	29 264 759.9	23 822 170.0		211 957 868.6	211 940 703.6	17 155.0	4 115 831.3	216 073 699.9
01-01-06-00	Duplicação de vencimentos	282 700.0	---	---		94 469.4	94 469.4	---	188 230.6	282 700.0
01-01-07-00	Gratificações certas e permanentes	55 000.0	---	---		24 325.0	24 325.0	---	30 675.0	55 000.0
01-01-09-00	Subsídio de Natal	400 000.0	25 000.0	---		412 790.0	412 790.0	---	12 210.0	425 000.0
01-01-10-00	Subsídio de férias	450 000.0	740.0	55 000.0		395 740.0	395 740.0	---	---	395 740.0
01-02-02-00	Representação variável ou eventual	185 000.0	20 000.0	---		197 440.1	197 440.1	---	7 559.9	205 000.0
01-02-03-00-01	Trabalho extraordinário	300 000.0	---	---		266 010.5	266 010.5	---	33 989.5	300 000.0
01-02-06-00	Subsídio de residência	150 000.0	---	---		101 000.0	101 000.0	---	49 000.0	150 000.0
01-03-01-00	Telefones individuais	22 000.0	---	---		11 258.0	11 258.0	---	10 742.0	22 000.0
01-05-01-00	Subsídio de família	40 000.0	---	---		28 560.0	28 560.0	---	11 440.0	40 000.0
01-05-02-00	Abonos diversos - Previdência social	10 000.0	---	---		2 300.0	2 300.0	---	7 700.0	10 000.0
01-06-03-01	Ajudas de custo de embarque	25 000.0	---	---		12 700.0	12 700.0	---	12 300.0	25 000.0
01-06-03-02	Ajudas de custo diárias	200 000.0	---	---		114 479.9	114 479.9	---	85 520.1	200 000.0
01-06-03-03	Outros abonos-compensação de encargos	3 000.0	15 000.0	---		4 284.5	4 284.5	---	13 715.5	18 000.0
02-01-03-00	Material de alojamento e alojamento	60 000.0	---	---		38 326.7	38 326.7	---	38 274.0	100 000.0
02-01-04-00	Material de educação, cultura e recreio	200 000.0	---	---		159 069.0	159 069.0	---	21 673.3	200 000.0
02-01-07-00	Equipamento de secretaria	80 000.0	---	---		24 721.0	24 721.0	---	55 279.0	80 000.0
02-02-02-00	Combustíveis e lubrificantes	85 000.0	---	---		33 925.1	33 925.1	---	51 074.9	85 000.0
02-02-04-00	Consumos de secretaria	170 000.0	---	---		168 143.6	168 143.6	---	1 856.4	170 000.0
02-02-07-00	Outros bens não duradouros	60 000.0	---	---		42 714.8	42 714.8	---	17 285.2	60 000.0
02-03-01-00	Conservação e aproveitamento de bens	128 900.0	---	---		97 961.4	97 961.4	---	30 938.6	128 900.0
02-03-02-01	Energia eléctrica	100 000.0	---	---		29 364.0	29 364.0	---	70 616.0	100 000.0
02-03-02-02	Outros encargos das instalações	50 000.0	---	---		3 154.0	3 154.0	---	46 846.0	50 000.0
02-03-03-00	Encargos com a saúde	20 000.0	---	---		214.7	214.7	---	19 785.3	20 000.0
02-03-04-00	Locação de bens	50 000.0	---	---		---	---	---	50 000.0	50 000.0
02-03-05-03	Outros encargos de transportes e comunicações	400 000.0	---	100 000.0		225 975.3	225 975.3	---	74 024.7	300 000.0
02-03-06-00	Representação	300 000.0	100 000.0	---		285 323.4	285 323.4	---	114 676.6	400 000.0
02-03-07-00	Publicidade e propaganda	15 000.0	---	---		---	---	---	15 000.0	15 000.0
02-03-08-00	Trabalhos especiais diversos	100 000.0	125 000.0	---		125 000.0	125 000.0	---	100 000.0	225 000.0
02-03-09-00	Encargos não especificados	50 000.0	100 000.0	---		119 820.4	119 820.4	---	30 179.6	150 000.0
04-01-01-00-02	Obra Social da Polícia Judiciária	180 000.0	---	---		180 000.0	180 000.0	---	---	180 000.0
04-01-02-00-01	Fundo de Reinserção Social	1 100 000.0	---	---		1 100 000.0	1 100 000.0	---	---	1 100 000.0
04-02-00-00-01	Apoios ocasionais a actividades de associações	400 000.0	---	---		90 000.0	90 000.0	---	310 000.0	400 000.0
04-03-00-00-01	Apoios ocasionais a actividades de particulares	300 000.0	---	---		75 000.0	75 000.0	---	125 000.0	200 000.0
05-02-01-00	Pessoal	7 500.0	---	---		---	---	---	7 500.0	7 500.0
05-04-00-00-19	Encargos relativos à contribuição para o FSS	2 500.0	---	---		1 800.0	1 800.0	---	700.0	2 500.0
	CAPÍTULO-01-ENCARGOS GERAIS									
	Divisão-07-Gab.Secret.-Adjun.p/a Coordenação Econó.									
	Despesas correntes	22 404 000.0	20 084 120.0	1 243 120.0		36 729 650.1	36 728 720.1	970.0	4 515 309.9	41 245 000.0
01-01-01-01	Vencimentos ou honorários	4 000 000.0	184 300.0	273 540.0		3 904 305.8	3 904 305.8	---	6 454.2	3 910 760.0
01-01-01-02	Prémio de antiguidade	48 000.0	---	2 280.0		30 609.0	30 609.0	---	15 111.0	45 720.0
01-01-02-01	Remunerações	200 000.0	---	181 100.0		16 961.0	16 961.0	---	1 919.0	18 900.0
01-01-03-01	Remunerações	---	285 540.0	---		282 270.0	282 270.0	---	3 270.0	285 540.0
	A transportar	220 960 700.0	30 120 339.9	24 534 090.0		220 719 641.2	220 702 486.2	17 155.0	5 827 308.7	226 546 949.9

Classificação Económica	Designação da despesa	Despesa orçamentada		Despesa orçamentada		e alterações		Despesa paga durante o exercício	Diferença entre a despesa liquidada e a paga	Diferença entre a despesa autorizada e a liquidada	Total
		Despesa orçamentada	Reforços e créditos	Anulções	Despesa autorizada	Despesa liquidada durante o exercício					
	Transporte	220 960 700.0	30 120 339.9	24 534 090.0			226 546 949.9	220 702 486.2	17 155.0	5 827 308.7	226 546 949.9
01-01-03-02	Prémio de antiguidade	---	2 280.0	---			2 280.0	2 280.0	---	---	2 280.0
01-01-05-01	Salários	700 000.0	---	---			669 581.6	669 581.6	---	30 418.4	700 000.0
01-01-05-02	Prémio de antiguidade	9 000.0	---	---			4 560.0	4 560.0	---	4 440.0	9 000.0
01-01-06-00	Duplicação de vencimentos	70 000.0	310 000.0	30 000.0			320 613.4	320 613.4	---	29 386.6	350 000.0
01-01-07-00	Gratificações certas e permanentes	70 000.0	---	---			69 167.0	69 167.0	---	833.0	70 000.0
01-01-09-00	Subsídio de Natal	460 000.0	24 800.0	---			484 737.5	484 737.5	---	62.5	484 800.0
01-01-10-00	Subsídio de férias	460 000.0	---	---			456 005.0	456 005.0	---	3 995.0	460 000.0
01-02-02-00	Representação variável ou eventual	190 000.0	20 000.0	---			209 334.0	209 334.0	---	666.0	210 000.0
01-02-03-00-01	Trabalho extraordinário	365 000.0	40 000.0	---			401 329.9	401 329.9	---	3 670.1	405 000.0
01-02-06-00	Subsídio de residência	120 000.0	1 200.0	---			121 124.0	121 124.0	---	76.0	121 200.0
01-03-01-00	Telefones individuais	10 000.0	---	---			8 840.0	8 840.0	---	1 160.0	10 000.0
01-03-01-00	Subsídio de família	90 000.0	---	1 200.0			75 380.0	75 380.0	---	13 420.0	88 800.0
01-05-02-00	Abonos diversos - Previdência social	10 000.0	---	---			2 300.0	2 300.0	---	7 700.0	10 000.0
01-05-03-01	Ajudas de custo de embarque	20 000.0	5 000.0	---			22 600.0	22 600.0	---	2 400.0	25 000.0
01-05-03-02	Ajudas de custo diárias	190 000.0	40 000.0	---			207 113.7	207 113.7	---	22 886.3	230 000.0
01-06-03-03	Outros abonos-Compensação de encargos	---	20 000.0	---			13 674.7	13 674.7	---	6 325.3	20 000.0
02-01-03-00	Material de aquartelamento e alojamento	40 000.0	---	---			26 715.0	26 715.0	---	13 285.0	40 000.0
02-01-04-00	Material de educação, cultura e recreio	15 000.0	---	---			7 583.6	7 583.6	---	7 416.4	15 000.0
02-01-07-00	Equipamento de secretaria	100 000.0	---	50 000.0			30 550.0	30 550.0	---	19 450.0	50 000.0
02-01-08-00	Outros bens duradouros	86 000.0	---	---			52 256.0	52 256.0	---	33 744.0	86 000.0
02-02-02-00	Combustíveis e lubrificantes	35 000.0	20 000.0	---			51 530.7	51 530.7	---	3 493.3	55 000.0
02-02-04-00	Consumos de secretaria	200 000.0	10 000.0	---			209 255.8	209 255.8	---	744.2	210 000.0
02-02-07-00	Outros bens não duradouros	60 000.0	10 000.0	---			53 998.6	53 998.6	---	16 001.4	70 000.0
02-03-01-00	Conservação e aproveitamento de bens	210 000.0	---	50 000.0			144 143.7	144 143.7	---	15 856.3	160 000.0
02-03-02-01	Energia eléctrica	50 000.0	---	---			35 414.9	35 414.9	---	14 585.1	50 000.0
02-03-02-02	Outros encargos das instalações	100 000.0	---	85 000.0			2 381.8	2 381.8	---	12 618.2	15 000.0
02-03-03-00	Encargos com a saúde	20 000.0	---	---			710.6	710.6	---	19 289.4	20 000.0
02-03-04-00	Locação de bens	200 000.0	---	200 000.0			---	---	---	---	---
02-03-05-03	Outros encargos de transportes e comunicações	500 000.0	---	---			456 683.6	456 683.6	---	43 316.4	500 000.0
02-03-06-00	Representação	450 000.0	270 000.0	---			718 000.5	718 000.5	---	1 999.5	720 000.0
02-03-07-00	Publicidade e propaganda	60 000.0	---	---			1 388.0	1 388.0	---	58 612.0	60 000.0
02-03-08-00	Trabalhos especiais diversos	250 000.0	60 000.0	20 000.0			275 438.0	275 438.0	---	14 562.0	290 000.0
02-03-09-00	Encargos não especificados	75 000.0	140 000.0	---			209 955.1	209 955.1	---	5 044.9	215 000.0
04-01-01-00-01	Instituto de Promoção do Comércio/ do Invest. em Macau	---	18 286 000.0	---			18 286 000.0	18 286 000.0	---	---	18 286 000.0
04-01-02-00-01	Fundo de Pensões - Funcionamento	500 000.0	---	350 000.0			---	---	---	150 000.0	150 000.0
04-01-05-00-01	Comissões coordenadoras de projectos especiais	1 913 000.0	---	---			627 751.4	626 781.4	970.0	1 285 248.6	1 913 000.0
04-01-05-00-02	Gabinete para Análise e Avaliação de Recursos	7 000 000.0	---	---			4 885 083.1	4 885 083.1	---	2 114 916.9	7 000 000.0
04-01-05-00-03	Conselho Permanente de Concertação Social	2 000 000.0	---	---			1 603 827.7	1 603 827.7	---	396 172.3	2 000 000.0
04-01-05-00-04	Apoios ocasionais a actividades de associações	1 000 000.0	---	---			986 000.0	986 000.0	---	14 000.0	1 000 000.0
04-03-00-00-01	Apoios ocasionais a actividades de particulares	500 000.0	350 000.0	---			756 000.0	756 000.0	---	94 000.0	850 000.0
05-02-01-00	Pessoal	13 000.0	---	---			---	---	---	13 000.0	13 000.0
05-02-02-00	Material	8 000.0	---	---			---	---	---	8 000.0	8 000.0
05-02-04-00	Viaturas	4 000.0	5 000.0	---			4 415.4	4 415.4	---	4 584.6	9 000.0
05-04-00-00-19	Encargos relativos à contri.FSS(DL.n.º25/96/M,27/5)	3 000.0	---	---			1 800.0	1 800.0	---	1 200.0	3 000.0
	Despesas de capital	250 000.0	---	---			154 800.0	154 800.0	---	95 200.0	250 000.0
	A transportar	239 116 700.0	49 734 619.9	28 320 290.0			263 531 029.9	253 197 040.5	18 125.0	10 315 967.4	263 531 029.9

Classificação Económica	Designação da despesa	Despesa orçamentada			e alterações		Despesa liquidada durante o exercício	Despesa paga durante o exercício	Diferença entre a despesa liquidada e a paga	Diferença entre a despesa autorizada e a liquidada	Total
		Despesa orçamentada	Reforços e créditos	Anulações	Anot.	Despesa autorizada					
07-00-00	Transporte	239 116 700.0	49 734 619.9	26 320 290.0		263 531 029.9	253 215 165.5	253 197 040.5	18 125.0	10 315 864.4	263 531 029.9
	Material de transporte	250 000.0	---	---		250 000.0	154 800.0	154 800.0	---	95 200.0	250 000.0
	CAPÍTULO-01-ENCARGOS GERAIS										
	Divisão-08-Gab.do Secret.-Adj.p/a Adm.,Educ./Juven.										
	Despesas correntes	395 130 200.0	263 499 260.0	1 460 060.0		657 169 400.0	654 666 286.1	654 666 286.1	---	2 603 113.9	657 169 400.0
01-01-01-01	Vencimentos ou honorários	4 780 000.0	---	781 580.0	133	3 998 420.0	3 452 234.0	3 452 234.0	---	546 186.0	3 998 420.0
01-01-01-02	Prémio de antiguidade	40 000.0	---	13 680.0	134	26 320.0	16 910.0	16 910.0	---	9 410.0	26 320.0
01-01-02-01	Remunerações	150 000.0	---	---		150 000.0	---	---	---	150 000.0	150 000.0
01-01-02-02	Prémio de antiguidade	10 000.0	---	---		10 000.0	---	---	---	10 000.0	10 000.0
01-01-03-01	Remunerações	---	567 080.0	---	135	567 080.0	564 160.0	564 160.0	---	2 920.0	567 080.0
01-01-03-02	Prémio de antiguidade	---	13 680.0	---	136	13 680.0	13 680.0	13 680.0	---	---	13 680.0
01-01-05-01	Salários	620 000.0	---	---	137	620 000.0	608 726.9	608 726.9	---	11 273.1	620 000.0
01-01-05-02	Prémio de antiguidade	13 000.0	---	---		13 000.0	13 654.7	13 654.7	---	345.3	14 000.0
01-01-06-00	Duplicação de vencimentos	400 000.0	1 000.0	---	138	401 000.0	249 308.3	249 308.3	---	150 691.7	400 000.0
01-01-07-00	Gratificações certas e permanentes	50 000.0	21 000.0	---	139	71 000.0	70 620.0	70 620.0	---	380.0	71 000.0
01-01-09-00	Subsídio de Natal	400 000.0	31 000.0	---	140	431 000.0	430 550.0	430 550.0	---	450.0	431 000.0
01-01-10-00	Subsídio de férias	400 000.0	30 000.0	---	141	430 000.0	403 065.0	403 065.0	---	26 935.0	430 000.0
01-02-00-01	Representação variável ou eventual	185 000.0	51 500.0	---		236 500.0	236 225.3	236 225.3	---	274.7	236 500.0
01-02-03-00-01	Trabalho extraordinário	250 000.0	---	---		250 000.0	250 000.0	250 000.0	---	---	250 000.0
01-02-05-00	Senhas de presença	4 500.0	---	---	142	4 500.0	---	---	---	4 500.0	4 500.0
01-02-06-00	Subsídio de residência	90 000.0	5 000.0	---		95 000.0	90 735.2	90 735.2	---	4 264.8	95 000.0
01-03-01-00	Telefones individuais	22 000.0	---	---		22 000.0	9 320.0	9 320.0	---	12 680.0	22 000.0
01-05-01-00	Subsídio de família	35 000.0	---	---		35 000.0	29 880.0	29 880.0	---	5 120.0	35 000.0
01-05-02-00	Abonos diversos - Previdência social	41 700.0	---	---		41 700.0	---	---	---	41 700.0	41 700.0
01-06-03-01	Ajudas de custo de embarque	22 000.0	---	---		22 000.0	10 200.0	10 200.0	---	11 800.0	22 000.0
01-06-03-02	Ajudas de custo diárias	151 500.0	60 000.0	---	143	211 500.0	208 015.3	208 015.3	---	3 484.7	211 500.0
01-06-03-03	Outros abonos - Compensação de encargos	2 000.0	15 000.0	---	144	17 000.0	5 058.6	5 058.6	---	11 941.4	17 000.0
02-01-03-00	Material de aquartelamento e alojamento	120 000.0	---	30 000.0	145	90 000.0	72 824.0	72 824.0	---	17 176.0	90 000.0
02-01-04-00	Material de educação, cultura e recreio	60 000.0	---	---	146	60 000.0	24 513.9	24 513.9	---	35 486.1	60 000.0
02-01-07-00	Equipamento de secretaria	180 000.0	---	30 000.0	147	150 000.0	60 687.0	60 687.0	---	89 313.0	150 000.0
02-02-02-00	Combustíveis e lubrificantes	70 000.0	---	---		70 000.0	45 006.5	45 006.5	---	24 993.5	70 000.0
02-02-04-00	Consumos de secretaria	130 000.0	100 000.0	---	148	230 000.0	229 830.1	229 830.1	---	169.9	230 000.0
02-02-07-00	Outros bens não duradouros	70 000.0	---	---	149	70 000.0	54 325.0	54 325.0	---	15 675.0	70 000.0
02-03-01-00	Conservação e aproveitamento de bens	165 000.0	30 000.0	50 000.0	150	145 000.0	127 067.4	127 067.4	---	17 932.6	145 000.0
02-03-02-01	Energia eléctrica	330 000.0	---	250 000.0	151	80 000.0	35 190.4	35 190.4	---	44 809.6	80 000.0
02-03-02-02	Outros encargos das instalações	200 000.0	---	154 800.0	152	45 200.0	14 095.5	14 095.5	---	31 104.5	45 200.0
02-03-05-03	Outros encargos de transportes e comunicações	320 000.0	---	100 000.0	153	420 000.0	202 330.7	202 330.7	---	217 669.3	420 000.0
02-03-06-00	Representação	600 000.0	280 000.0	---	154	880 000.0	758 083.0	758 083.0	---	121 917.0	880 000.0
02-03-07-00	Publicidade e propaganda	12 000.0	---	---	155	12 000.0	---	---	---	12 000.0	12 000.0
02-03-08-00	Trabalhos especiais diversos	165 000.0	---	50 000.0		115 000.0	36 000.0	36 000.0	---	79 000.0	115 000.0
02-03-09-00	Encargos não especificados	80 000.0	100 000.0	---		180 000.0	178 217.4	178 217.4	---	1 782.6	180 000.0
04-01-01-00-01	Fundação Macau	27 000 000.0	96 194 000.0	---		123 194 000.0	123 194 000.0	123 194 000.0	---	---	123 194 000.0
	A transportar	276 855 400.0	147 233 879.9	26 780 350.0		397 308 929.9	385 101 322.5	385 083 197.5	18 125.0	12 207 607.4	397 308 929.9

Classificação Económica	Designação da despesa	Despesa orçamentada			e alterações		Despesa paga durante o exercício	Diferença entre a despesa liquidada e a paga	Diferença entre a despesa autorizada e a liquidada	Total
		Despesa orçamentada	Reforços e créditos	Anulações	Anot.	Despesa autorizada				
	Transporte	276 855 400.0	147 233 879.9	26 780 350.0		385 083 197.5	385 083 197.5	18 125.0	12 207 697.4	397 306 925.9
04-01-01-00-02	Fundação Macau - Apoio e estudantes de Macau	5 500 000.0	6 000 000.0	---	156	11 500 000.0	11 500 000.0	---	---	11 500 000.0
04-01-01-00-03	Universidade de Macau	150 000 000.0	80 000 000.0	---	157	230 000 000.0	230 000 000.0	---	---	230 000 000.0
04-01-01-00-04	Instituto de Politécnico de Macau	101 208 500.0	60 000 000.0	---	158	161 208 500.0	161 208 500.0	---	---	161 208 500.0
04-01-01-00-05	Serviços Sociais da Administração Pública	7 000 000.0	---	---	159	7 000 000.0	7 000 000.0	---	---	7 000 000.0
04-01-02-00-01	Fundo de Acção Social Escolar	56 000 000.0	20 000 000.0	---		76 000 000.0	76 000 000.0	---	---	76 000 000.0
04-01-02-00-02	Fundo de Desenvolvimento Desportivo	32 000 000.0	---	---		32 000 000.0	32 000 000.0	---	---	32 000 000.0
04-01-05-00-02	Gabinete de apoio ao ensino superior	4 211 000.0	---	---		4 211 000.0	4 211 000.0	---	---	4 211 000.0
04-02-00-00-01	Apoios ocasionais a actividades de associações	360 000.0	---	---		360 000.0	360 000.0	---	---	360 000.0
04-03-00-00-01	Apoios ocasionais a actividades de particulares	740 000.0	---	---		740 000.0	740 000.0	---	---	740 000.0
05-04-00-00-05	Despesas eventuais e não específicas.	20 000.0	---	---		20 000.0	20 000.0	---	---	20 000.0
05-04-00-00-19	Encargos relativos à contribuição para o FSS	2 000.0	---	---		2 000.0	2 000.0	---	---	2 000.0
	Despesas de capital	---	154 800.0	---		154 800.0	154 800.0	---	---	154 800.0
07-05-00-00	Material de transporte	---	154 800.0	---	160	154 800.0	154 800.0	---	---	154 800.0
	CAPÍTULO-01-ENCARGOS GERAIS									
	Divisão-09-Gab.do Sec.-Adj.p/os Transpor.Obras Púb.									
	Despesas correntes	50 630 600.0	6 784 160.0	941 000.0		56 473 760.0	56 473 760.0	---	973 294.8	56 473 760.0
01-01-01-01	Vencimentos ou honorários	3 140 000.0	180 000.0	150 000.0	161	3 170 000.0	3 160 426.0	---	9 574.0	3 170 000.0
01-01-01-02	Prémio de antiguidade	23 000.0	---	---		23 000.0	15 960.0	---	7 040.0	23 000.0
01-01-05-01	Salários	909 000.0	---	50 000.0	162	859 000.0	807 777.6	---	51 222.4	859 000.0
01-01-05-02	Prémio de antiguidade	4 600.0	---	---		4 600.0	4 560.0	---	40.0	4 600.0
01-01-06-00	Duplicação de vencimentos	50 000.0	---	---		50 000.0	39 756.8	---	10 243.2	50 000.0
01-01-07-00	Gratificações certas e permanentes	85 000.0	---	---		85 000.0	45 919.0	---	39 081.0	85 000.0
01-01-09-00	Subsídio de Natal	340 000.0	26 160.0	---	163	366 160.0	366 160.0	---	---	366 160.0
01-01-10-00	Subsídio de férias	340 000.0	---	---		340 000.0	306 150.0	---	33 850.0	340 000.0
01-02-02-00	Representação variável ou eventual	202 000.0	35 000.0	---	164	237 000.0	235 263.0	---	1 737.0	237 000.0
01-02-03-00-01	Trabalho extraordinário	370 000.0	60 000.0	---	165	430 000.0	426 596.7	---	3 403.3	430 000.0
01-02-05-00	Senhas de presença	80 000.0	150 000.0	---	166	230 000.0	204 030.0	---	25 970.0	230 000.0
01-02-06-00	Subsídio de residência	130 000.0	---	---		130 000.0	119 000.0	---	11 000.0	130 000.0
01-02-08-00-01	Abono para alampo a oficiais em comissão	3 000.0	---	---		3 000.0	2 750.0	---	250.0	3 000.0
01-03-01-00	Telefones individuais	20 000.0	---	---		20 000.0	9 168.0	---	10 832.0	20 000.0
01-05-01-00	Subsídio de família	45 000.0	---	---		45 000.0	38 960.0	---	6 040.0	45 000.0
01-05-02-00	Abonos diversos - Previdência social	5 000.0	---	---		5 000.0	---	---	5 000.0	5 000.0
01-06-03-01	Ajudas de custo de embarque	45 000.0	---	---		45 000.0	5 200.0	---	39 800.0	45 000.0
01-06-03-02	Ajudas de custo diárias	150 000.0	---	10 000.0	167	140 000.0	26 468.3	---	113 531.7	140 000.0
01-06-03-03	Outros abonos - Compensação de encargos	10 000.0	---	---		10 000.0	6 679.0	---	3 321.0	10 000.0
02-01-03-00	Material de aquartelamento e alojamento	12 000.0	118 000.0	---	168	130 000.0	117 040.0	---	12 960.0	130 000.0
02-01-04-00	Material de educação, cultura e recreio	60 000.0	---	20 000.0	169	40 000.0	17 010.7	---	22 989.3	40 000.0
02-01-06-00	Material honorífico e de representação	5 000.0	---	---		5 000.0	---	---	5 000.0	5 000.0
02-01-07-00	Equipamento de secretaria	80 000.0	70 000.0	---	170	150 000.0	119 730.0	---	30 270.0	150 000.0
02-01-08-00	Outros bens duradouros	250 000.0	---	50 000.0	171	200 000.0	140 533.1	---	59 466.9	200 000.0
02-02-02-00	Combustíveis e lubrificantes	35 000.0	---	---		35 000.0	34 959.8	---	40.2	35 000.0
	A transportar	640 890 500.0	314 027 839.9	27 060 350.0		927 857 989.9	914 441 149.6	18 125.0	13 416 840.3	927 857 989.9

Classificação Económica	Designação da despesa	Despesa orçamentada		Despesa orçamentada		Despesa autorizada e alterações	Despesa liquidada durante o exercício	Despesa paga durante o exercício	Diferença entre a liquidação e a paga	Diferença entre a despesa autorizada e a liquidada	Total
		Despesa orçamentada	Reforços e créditos	Anulações	Anot.						
	Transporte	640 830 500.0	314 027 839.9	27 060 350.0		927 857 989.9	914 441 149.6	914 423 024.6	18 125.0	13 416 840.3	927 857 989.9
02-02-04-00	Consumos de secretaria	150 000.0	---	---		150 000.0	116 085.9	116 085.9	---	33 914.1	150 000.0
02-02-07-00	Outros bens não duradouros	100 000.0	---	25 000.0		75 000.0	66 366.1	66 366.1	---	8 633.9	75 000.0
02-03-01-00	Conservação e aproveitamento de bens	185 000.0	---	90 000.0		95 000.0	50 020.7	50 020.7	---	44 979.3	95 000.0
02-03-02-01	Energia eléctrica	50 000.0	7 000.0	---		57 000.0	53 965.3	53 965.3	---	3 034.7	57 000.0
02-03-02-02	Outros encargos das instalações	130 000.0	20 000.0	50 000.0		100 000.0	91 827.7	91 827.7	---	8 172.3	100 000.0
02-03-03-00	Encargos com a saúde	20 000.0	---	---		20 000.0	235.8	235.8	---	19 764.2	20 000.0
02-03-03-03	Outros encargos de transportes e comunicações	800 000.0	---	348 000.0		452 000.0	428 075.0	428 075.0	---	23 925.0	452 000.0
02-03-06-00	Representação	400 000.0	150 000.0	---		550 000.0	541 752.9	541 752.9	---	8 247.1	550 000.0
02-03-07-00	Publicidade e propaganda	50 000.0	---	25 000.0		25 000.0	18 920.0	18 920.0	---	6 080.0	25 000.0
02-03-09-00	Trabalhos especiais diversos	52 000.0	450 000.0	123 000.0		873 000.0	772 869.8	772 869.8	---	106 130.2	879 000.0
02-03-09-00	Encargos não especificados	150 000.0	95 000.0	---		245 000.0	240 568.0	240 568.0	---	4 432.0	245 000.0
04-01-01-00-01	Obra Social Serviços Marinha	450 000.0	---	---		450 000.0	450 000.0	450 000.0	---	---	450 000.0
04-01-01-00-02	Instituto de Habitação de Macau	15 000 000.0	5 000 000.0	---		20 000 000.0	20 000 000.0	20 000 000.0	---	---	20 000 000.0
04-01-01-00-03	Autoridade Aviação Civil de Macau	26 150 000.0	---	---		26 150 000.0	26 150 000.0	26 150 000.0	---	---	26 150 000.0
04-02-00-00-01	Apoios ocasionais a actividades de associações	25 000.0	400 000.0	---		425 000.0	248 000.0	248 000.0	---	177 000.0	425 000.0
04-03-00-00-01	Apoios ocasionais a actividades de particulares	25 000.0	20 000.0	---		45 000.0	20 000.0	20 000.0	---	25 000.0	45 000.0
05-04-00-00-13	Encargos relativos a contribuição para o FSS	---	3 000.0	---		3 000.0	1 580.0	1 580.0	---	1 320.0	3 000.0
	CAPIFUIO-01-ENCARGOS GERAIS										
	Divisão-10-Gab.do Sec.-Adj.p/os Assun.Sociais/Orça.	1 151 559 000.0	383 769 302.0	2 576 380.0		1 532 751 922.0	530 082 444.7	530 054 444.7	28 000.0	2 669 477.3	1 532 751 922.0
	Despesas correntes										
01-01-01-01	Vencimentos ou honorários	4 966 000.0	---	695 600.0		4 270 400.0	4 056 505.4	4 056 505.4	---	213 894.6	4 270 400.0
01-01-01-02	Prémio de antiguidade	40 000.0	17 000.0	2 280.0		54 720.0	53 402.7	53 402.7	---	1 317.3	54 720.0
01-01-02-01	Remunerações	100 000.0	---	80 000.0		20 000.0	---	---	---	20 000.0	20 000.0
01-01-02-02	Prémio de antiguidade	13 000.0	---	2 000.0		11 000.0	---	---	---	11 000.0	11 000.0
01-01-03-01	Remunerações	---	527 600.0	---		527 600.0	523 800.0	523 800.0	---	3 800.0	527 600.0
01-01-03-02	Prémio de antiguidade	---	2 280.0	---		2 280.0	2 280.0	2 280.0	---	---	2 280.0
01-01-05-01	Salários	700 000.0	40 000.0	---		740 000.0	734 926.9	734 926.9	---	5 073.1	740 000.0
01-01-05-02	Prémio de antiguidade	10 000.0	---	---		10 000.0	6 840.0	6 840.0	---	3 160.0	10 000.0
01-01-06-00	Duplicação de vencimentos	40 000.0	---	---		40 000.0	12 539.7	12 539.7	---	27 360.3	40 000.0
01-01-07-00	Gratificações certas e permanentes	15 000.0	---	---		15 000.0	---	---	---	15 000.0	15 000.0
01-01-09-00	Subsídio de Natal	480 000.0	---	---		480 000.0	473 738.3	473 738.3	---	6 261.7	480 000.0
01-01-10-00	Subsídio de férias	480 000.0	---	---		480 000.0	472 356.1	472 356.1	---	7 643.9	480 000.0
01-02-02-00	Representação variável ou eventual	220 000.0	---	---		220 000.0	197 440.2	197 440.2	---	22 559.8	220 000.0
01-02-03-00-01	Trabalho extraordinário	300 000.0	93 000.0	---		393 000.0	393 000.0	393 000.0	---	---	393 000.0
01-02-05-00	Senhas de presença	10 000.0	---	---		10 000.0	2 115.0	2 115.0	---	7 885.0	10 000.0
01-02-06-00	Subsídio de residência	144 000.0	---	---		144 000.0	137 000.0	137 000.0	---	7 000.0	144 000.0
01-03-01-00	Telefones individuais	25 000.0	---	10 000.0		15 000.0	13 302.0	13 302.0	---	1 698.0	15 000.0
01-03-01-00	Subsídio de família	80 000.0	---	---		80 000.0	78 180.0	78 180.0	---	1 820.0	80 000.0
01-05-02-00	Abonos diversos - Previdência social	10 000.0	---	---		10 000.0	2 300.0	2 300.0	---	7 700.0	10 000.0
01-06-03-01	Ajudas de custo de embarque	25 000.0	10 000.0	---		35 000.0	26 800.0	26 800.0	---	8 200.0	35 000.0
01-06-03-02	Ajudas de custo diárias	150 000.0	330 000.0	---		480 000.0	370 018.1	370 018.1	---	109 981.9	480 000.0
01-06-03-03	Outros abonos-compensação de encargos	4 000.0	15 000.0	---		19 000.0	9 357.9	9 357.9	---	9 342.1	19 000.0
02-01-03-00	Material de aquartelamento e alojamento	40 000.0	120 000.0	---		160 000.0	150 981.9	150 981.9	---	9 018.1	160 000.0
	A transportar	692 979 500.0	321 327 719.9	28 511 230.0		985 795 989.9	971 408 201.0	971 390 076.0	18 125.0	14 387 788.9	985 795 989.9

Classificação Económica	Designação da despesa	Despesa orçamentada			e alterações		Despesa paga durante o exercício	Diferença entre a despesa liquidada e a paga	Diferença entre a despesa autorizada e a liquidada	Total
		Despesa orçamentada	Reforços e créditos	Anulações	Anot.	Despesa autorizada				
	Transporte	692 979 500.0	321 327 719.9	28 511 230.0		985 795 989.9	971 408 201.0	18 125.0	14 387 788.9	985 795 989.9
02-01-04-00	Material de educação, cultura e recreio	15 000.0	50 000.0	---	198	65 000.0	32 294.7	---	32 705.3	65 000.0
02-01-07-00	Equipamento de secretaria	40 000.0	---	20 000.0	199	20 000.0	276.8	---	19 723.2	20 000.0
02-01-08-00	Outros bens duradouros	50 000.0	30 000.0	---	200	80 000.0	70 932.0	---	9 068.0	80 000.0
02-02-02-00	Combustíveis e lubrificantes	40 000.0	10 000.0	---	201	50 000.0	41 929.1	---	8 070.9	50 000.0
02-02-04-00	Consumos de secretaria	60 000.0	190 000.0	---	202	250 000.0	190 349.4	---	59 650.6	250 000.0
02-02-07-00	Outros bens não duradouros	50 000.0	---	---	203	50 000.0	37 466.7	---	12 533.3	50 000.0
02-03-01-00	Conservação e aproveitamento de bens	100 000.0	130 000.0	---	204	230 000.0	189 246.0	---	40 754.0	230 000.0
02-03-02-01	Energia eléctrica	120 000.0	---	40 000.0	205	80 000.0	65 455.1	---	14 544.9	60 000.0
02-03-02-02	Outros encargos das instalações	60 000.0	---	---	206	60 000.0	11 752.0	---	48 248.0	60 000.0
02-03-03-00	Encargos com a saúde	20 000.0	---	---	207	20 000.0	635.4	---	19 364.6	20 000.0
02-03-04-00	Locação de bens	---	---	---	208	---	---	---	---	---
02-03-05-03	Outros encargos de transportes e comunicações	600 000.0	---	240 000.0	209	360 000.0	186 244.4	---	173 755.6	360 000.0
02-03-06-00	Representação	300 000.0	460 000.0	---	210	760 000.0	742 788.7	---	17 211.3	760 000.0
02-03-07-00	Publicidade e propaganda	50 000.0	---	20 000.0	211	30 000.0	9 838.0	---	20 162.0	30 000.0
02-03-08-00	Trabalhos especiais diversos	500 000.0	---	400 000.0	212	100 000.0	21 163.0	---	78 837.0	100 000.0
02-03-09-00	Encargos não especificados	100 000.0	70 000.0	---	213	170 000.0	167 757.0	---	2 243.0	170 000.0
04-01-01-00-01	Conselho de Consumidores	5 500 000.0	---	---	214	5 500 000.0	5 500 000.0	---	---	5 500 000.0
04-01-01-00-03	Serviços de Saúde de Macau	950 000 000.0	330 900 000.0	---	215	1 280 900 000.0	1 280 900 000.0	---	---	1 280 900 000.0
04-01-01-00-04	Instituto de Acção Social de Macau	176 000 000.0	50 000 000.0	---	216	226 000 000.0	226 000 000.0	---	---	226 000 000.0
04-01-05-00-01	Conselho do Ambiente	8 000 000.0	374 422.0	---	217	8 374 422.0	6 885 712.2	28 000.0	1 488 709.8	8 374 422.0
04-02-00-00-01	Apoios ocasionais a actividades de associações	600 000.0	400 000.0	150 000.0	218	850 000.0	790 000.0	---	60 000.0	850 000.0
04-02-00-00-02	União Internacional das Organizações da Família	1 000 000.0	---	480 000.0	219	520 000.0	520 000.0	---	---	520 000.0
04-03-00-00-01	Apoios ocasionais a actividades de particulares	500 000.0	---	435 500.0	220	63 500.0	---	---	63 500.0	63 500.0
05-04-00-00-19	Encargos relativos à contribuição para o FSS	2 000.0	---	---	221	2 000.0	1 920.0	---	80.0	2 000.0
	Despesas de capital	---	156 500.0	---	222	156 500.0	156 500.0	---	---	156 500.0
07-09-00-00	Material de transporte	---	156 500.0	---	223	156 500.0	156 500.0	---	---	156 500.0
	CAPÍTULO-01-ENCARGOS GERAIS	7 600 000.0	7 182 470.0	1 060 470.0	224	13 722 000.0	8 358 981.2	---	5 363 018.8	13 722 000.0
	Divisão-II-Gabinete Coordenadores de Empreendimentos	---	---	---	225	---	---	---	---	---
	Despesas correntes	1 850 000.0	875 000.0	151 460.0	226	2 575 540.0	2 337 566.0	---	235 974.0	2 575 540.0
01-01-01-01	Vencimentos ou honorários	14 200.0	---	4 560.0	227	9 640.0	9 120.0	---	520.0	9 640.0
01-01-01-02	Prémio de antiguidade	1 296 100.0	2 473 000.0	630 200.0	228	3 138 900.0	415 262.5	---	2 723 637.5	3 138 900.0
01-01-02-01	Remunerações	---	779 460.0	---	229	779 460.0	434 217.0	---	345 243.0	779 460.0
01-01-03-01	Remunerações	---	11 560.0	---	230	11 560.0	6 992.0	---	4 568.0	11 560.0
01-01-03-02	Prémio de antiguidade	867 000.0	711 000.0	---	231	1 578 000.0	1 576 324.3	---	1 675.7	1 578 000.0
01-01-03-01	Salários	5 000.0	---	---	232	5 000.0	---	---	5 000.0	5 000.0
01-01-05-02	Prémio de antiguidade	255 300.0	---	65 000.0	233	190 300.0	3 760.0	---	186 540.0	190 300.0
01-01-06-00	Duplicação de vencimentos	40 600.0	65 000.0	---	234	105 600.0	102 770.0	---	2 830.0	105 600.0
01-01-07-00	Gratificações certas e permanentes	373 000.0	372 000.0	---	235	745 000.0	426 848.9	---	318 151.1	745 000.0
01-01-09-00	Subsídio de Natal	373 000.0	372 000.0	---	236	745 000.0	235 215.0	---	509 785.0	745 000.0
01-01-10-00	Subsídio de férias	96 600.0	---	---	237	96 600.0	87 132.9	---	9 467.1	96 600.0
01-02-02-00	Representação variável ou eventual	---	---	---	238	---	---	---	---	---
	A transportar	1 841 857 300.0	709 757 661.9	31 148 950.0	239	2 520 460 011.9	2 499 565 670.1	46 125.0	20 900 341.8	2 520 460 011.9

Classificação Económica	Designação da despesa	Despesa orçamentada		Despesa orçamentada		e alterações		Despesa paga durante o exercício	Diferença entre a despesa liquidada e a paga	Diferença entre a despesa autorizada e a liquidada	Total
		Despesa orçamentada	Reforços e créditos	Anulações	Anot.	Despesa autorizada	Despesa liquidada durante o exercício				
	Transporte	1 841 887 300.0	709 757 661.9	31 148 950.0				12 520 466 011.9	46 125.0	20 900 341.8	227 000.0
01-02-03-00-01	Trabalho extraordinário	227 000.0	---	---				139 495.9	---	87 504.1	227 000.0
01-02-05-00	Senhas de presença	---	3 750.0	---	227			3 750.0	---	---	3 750.0
01-02-06-00	Subsídio de residência	72 000.0	23 000.0	---	228			78 000.0	---	17 000.0	95 000.0
01-03-01-00	Telefones individuais	10 000.0	---	---				5 433.7	---	4 566.3	10 000.0
01-05-01-00	Subsídio de família	33 000.0	2 000.0	---	229			34 580.0	---	420.0	35 000.0
01-05-02-00	Abonos diversos - Previdência social	10 000.0	---	---				---	---	10 000.0	10 000.0
01-06-03-01	Ajudas de custo de embarque	40 000.0	---	---				5 000.0	---	35 000.0	40 000.0
01-06-03-02	Ajudas de custo diárias	40 000.0	---	---				3 637.5	---	36 362.5	40 000.0
01-06-03-03	Outros abonos - Compensação de encargos	20 000.0	---	---				1 687.8	---	18 312.2	20 000.0
02-01-03-00	Material de aquartelamento e alojamento	23 000.0	---	---				---	---	23 000.0	23 000.0
02-01-04-00	Material de educação, cultura e recreio	22 000.0	---	---				5 751.0	---	16 249.0	22 000.0
02-01-06-00	Material honorífico e de representação	10 500.0	---	---				---	---	10 500.0	10 500.0
02-01-07-00	Equipamento de secretaria	105 000.0	40 000.0	---	230			143 980.0	---	1 020.0	145 000.0
02-01-08-00	Outros bens duradouros	46 000.0	26 000.0	---	231			63 536.0	---	8 464.0	72 000.0
02-02-02-00	Combustíveis e lubrificantes	37 000.0	30 000.0	---	232			66 363.8	---	636.2	67 000.0
02-02-04-00	Consumos de secretaria	100 000.0	370 000.0	---	233			405 368.0	---	64 632.0	470 000.0
02-02-07-00	Outros bens não duradouros	53 000.0	15 000.0	---	234			67 572.7	---	327.3	68 000.0
02-03-01-00	Conservação e aproveitamento de bens	80 000.0	---	---				79 280.8	---	719.2	80 000.0
02-03-02-01	Energia eléctrica	160 000.0	50 000.0	---	235			546.6	---	209 453.4	210 000.0
02-03-02-02	Outros encargos das instalações	165 500.0	100 000.0	60 000.0	236			91 150.8	---	114 349.2	205 500.0
02-03-03-00	Encargos com a saúde	4 000.0	---	---				587.9	---	3 402.1	4 000.0
02-03-04-00	Locação de bens	12 000.0	5 000.0	---	237			16 800.0	---	200.0	17 000.0
02-03-05-03	Outros encargos de transportes e comunicações	261 000.0	50 000.0	92 000.0	238			205 082.7	---	13 917.3	219 000.0
02-03-06-00	Representação	150 000.0	50 000.0	---	239			151 947.7	---	48 052.3	200 000.0
02-03-07-00	Publicidade e propaganda	145 000.0	---	52 000.0	240			25 883.0	---	67 117.0	93 000.0
02-03-08-00	Trabalhos especiais diversos	537 000.0	500 000.0	1 500.0	241			1 000 825.0	---	34 675.0	1 035 500.0
02-03-09-00	Encargos não especificados	61 000.0	250 000.0	3 750.0	242			117 913.0	---	189 337.0	307 250.0
05-02-04-00	Viaturas	5 200.0	6 000.0	---	243			7 668.7	---	3 531.3	11 200.0
05-04-00-00-19	Encargos relativos à contribuição para o FSS	---	2 700.0	---	244			1 760.0	---	940.0	2 700.0
	Despesas de capital	---	92 000.0	---				92 000.0	---	---	92 000.0
07-09-00-00	Material de transporte	---	92 000.0	---	245			92 000.0	---	---	92 000.0
	CAPÍTULO-01-ENCARGOS GERAIS										
	Divisão-12-Gab. do Secretário-Adjunto p/a Segurança										
	Despesas correntes	9 765 500.0	1 764 000.0	1 524 200.0				9 408 436.7	---	596 863.3	10 005 300.0
01-01-01-01	Vencimentos ou honorários	3 876 000.0	---	80 000.0	246			3 655 252.1	---	140 747.9	3 796 000.0
01-01-01-02	Prémio de antiguidade	5 000.0	16 000.0	---	247			15 960.0	---	5 040.0	21 000.0
01-01-05-01	Salários	659 000.0	20 000.0	---	248			678 631.0	---	369.0	679 000.0
01-01-05-02	Prémio de antiguidade	5 000.0	---	---				4 560.0	---	440.0	5 000.0
01-01-06-00	Duplicação de vencimentos	70 000.0	---	---				14 136.0	---	55 864.0	70 000.0
01-01-09-00	Subsídio de Natal	379 000.0	37 000.0	---	249			349 412.0	---	66 588.0	416 000.0
01-01-10-00	Subsídio de férias	319 000.0	108 000.0	---	250			431 380.7	---	55 619.3	487 000.0
	A transportar	1 849 659 500.0	711 554 111.9	31 438 200.0				2 529 775 411.9	46 125.0	22 244 637.4	2 529 775 411.9

Classificação Económica	Designação da despesa	Despesa orçamentada			e alterações		Despesa paga durante o exercício	Diferença entre a despesa liquidada e a paga	Diferença entre a despesa autorizada e a liquidada	Total
		Despesa orçamentada	Reforços e créditos	Anulações	Despesa autorizada	Despesa liquidada durante o exercício				
	Transporte	1 849 659 500.0	711 554 111.9	31 438 200.0		12 529 775 411.9	507 530 774.5	46 125.0	22 244 637.4	12 529 775 411.9
01-02-02-00	Representação variável ou eventual	184 000.0	14 000.0	---		251	187 980.0	---	19.2	198 000.0
01-02-03-00-01	Trabalho extraordinário	220 000.0	220 000.0	---		252	439 991.6	---	8.4	440 000.0
01-02-06-00	Subsídio de residência	144 000.0	---	31 000.0		253	112 000.0	---	1 000.0	113 000.0
01-02-08-00	Alimentação e alojamento	6 000.0	---	---			2 750.0	---	3 250.0	6 000.0
01-03-01-00	Telefones individuais	6 500.0	---	---			6 484.0	---	16.0	6 500.0
01-03-01-00	Subsídio de família	47 000.0	---	15 000.0		254	30 840.0	---	1 160.0	32 000.0
01-05-02-00	Abonos diversos - Previdência social	6 000.0	---	---			---	---	6 000.0	6 000.0
01-05-03-01	Ajudas de custo de embarque	20 000.0	---	8 000.0		255	12 000.0	---	4 500.0	12 000.0
01-06-03-02	Ajudas de custo diárias	100 000.0	---	49 200.0		256	21 785.7	---	29 014.3	50 800.0
01-06-03-03	Outros abonos - Compensação de encargos	6 000.0	8 000.0	---		257	4 023.1	---	9 976.9	14 000.0
02-01-03-00	Material de aquartelamento e alojamento	30 000.0	120 000.0	---		258	149 880.0	---	120.0	150 000.0
02-01-04-00	Material de educação, cultura e recreio	15 000.0	10 000.0	---		259	24 704.0	---	286.0	25 000.0
02-01-05-00	Material honorífico e de representação	3 000.0	---	---			---	---	3 000.0	3 000.0
02-01-07-00	Equipamento de secretaria	130 000.0	80 000.0	65 000.0		260	143 750.0	---	1 250.0	145 000.0
02-01-08-00	Outros bens duradouros	15 000.0	---	---			5 000.0	---	10 000.0	15 000.0
02-02-02-00	Combustíveis e lubrificantes	50 000.0	---	---			48 344.8	---	1 655.2	50 000.0
02-02-04-00	Consumos de secretaria	300 000.0	160 000.0	---		261	444 578.7	---	15 421.3	460 000.0
02-02-07-00	Outros bens não duradouros	45 000.0	105 000.0	---		262	140 642.8	---	9 357.2	150 000.0
02-03-01-00	Conservação e aproveitamento de bens	280 000.0	---	100 000.0		263	149 575.3	---	30 424.7	180 000.0
02-03-02-01	Energia eléctrica	30 000.0	---	15 000.0		264	60 263.0	---	14 737.0	75 000.0
02-03-02-02	Outros encargos das instalações	15 000.0	---	---			7 491.7	---	7 508.3	15 000.0
02-03-03-03	Outros encargos de transportes e comunicações	400 000.0	---	30 000.0		265	326 537.2	---	43 462.8	370 000.0
02-03-07-00	Publicidade e propaganda	375 000.0	866 000.0	---		266	1 215 888.3	---	25 111.7	1 241 000.0
02-03-08-00	Trabalhos especiais diversos	80 000.0	---	970 000.0		267	227 425.0	---	2 575.0	230 000.0
02-03-09-00	Encargos não especificados	137 800.0	---	72 000.0		268	83 589.9	---	4 210.1	87 800.0
04-01-01-00-01	Obra Social da Polícia Segurança Pública	50 000.0	---	50 000.0		269	378 000.0	---	---	378 000.0
04-02-00-00-01	Apoios ocasionais a actividades de associações	50 000.0	---	15 000.0		270	18 000.0	---	17 000.0	35 000.0
04-03-00-00-01	Apoios ocasionais a actividades de particulares	50 000.0	---	24 000.0		271	26 000.0	---	26 000.0	26 000.0
05-02-01-00	Personal	2 000.0	---	---			---	---	---	2 000.0
05-02-04-00	Viaturas	5 000.0	---	---			2 479.0	---	2 521.0	5 000.0
05-04-00-00-19	Encargos relativos à contribuição para o FSS	2 200.0	---	---			1 900.0	---	300.0	2 200.0
	CAPÍTULO-01-ENCARGOS GERAIS	83 743 100.0	26 779 412.0	2 202 412.0		108 320 100.0	105 688 852.4	7 900.0	2 631 247.6	108 320 100.0
	Divisão-13-Cab. de Sec.-Adj. p/a Comun., Turismo/Cult.									
	Despesas correntes	4 232 900.0	---	287 240.0		272	3 815 618.2	---	130 041.8	3 945 660.0
01-01-01-01	Vencimentos ou honorários	45 500.0	---	6 840.0		273	24 510.0	---	12 150.0	36 660.0
01-01-01-02	Prémio de antiguidade	300 000.0	---	188 000.0		274	62 040.0	---	70 560.0	132 600.0
01-01-02-01	Remunerações	6 000.0	---	---			---	---	6 000.0	6 000.0
01-01-02-02	Prémio de antiguidade	---	---	---			282 270.0	---	---	282 270.0
01-01-03-01	Remunerações	---	283 540.0	---		275	6 840.0	---	---	6 840.0
01-01-03-02	Prémio de antiguidade	680 000.0	28 000.0	---		276	704 594.3	---	---	708 000.0
01-01-05-01	Salários	5 000.0	---	---		277	---	---	5 000.0	5 000.0
01-01-05-02	Prémio de antiguidade	---	---	---			---	---	---	---
	A transportar	1 859 320 000.0	713 455 491.9	33 344 480.0		2 539 431 011.9	516 685 751.9	46 125.0	22 745 260.0	2 539 431 011.9

Classificação Económica	Designação da despesa	Despesa orçamentada		Despesa orçamentada		e alterações		Despesa paga durante o exercício	Diferença entre a despesa liquidada e a paga	Diferença entre a despesa autorizada e a liquidada	Total
		Despesa orçamentada	Reforços e créditos	Anulações	Anot.	Despesa autorizada	Despesa liquidada durante o exercício				
	Transporte	1 859 320 000.01	713 455 491.91	33 344 480.01		12 539 431 011.91	516 685 751.91	516 639 826.91	46 125.01	22 745 260.01	539 431 011.91
01-01-06-00	Duplicação de vencimentos	600 000.01	---	---		600 000.01	517 817.91	517 817.91	---	82 182.11	600 000.01
01-01-07-00	Gratificações certas e permanentes	120 000.01	---	---		120 000.01	82 632.01	82 632.01	---	37 368.01	120 000.01
01-01-09-00	Subsídio de Natal	450 000.01	20 000.01	---		470 000.01	463 311.31	463 311.31	---	6 688.71	470 000.01
01-01-10-00	Subsídio de férias	450 000.01	11 700.01	---		461 700.01	461 606.31	461 606.31	---	93.71	461 700.01
01-02-02-00	Representação variável ou eventual	185 000.01	15 000.01	---		200 000.01	195 277.61	195 277.61	---	4 722.41	200 000.01
01-02-03-00-01	Trabalho extraordinário	350 000.01	60 000.01	---		410 000.01	410 000.01	410 000.01	---	---	410 000.01
01-02-05-00	Senhas de presença	15 000.01	---	---		15 000.01	1 410.01	1 410.01	---	13 590.01	15 000.01
01-02-06-00	Subsídio de residência	100 000.01	35 000.01	---		135 000.01	133 000.01	133 000.01	---	2 000.01	135 000.01
01-03-01-00	Telefones individuais	20 000.01	---	10 000.01		10 000.01	9 188.71	9 188.71	---	811.31	10 000.01
01-05-01-00	Subsídio de família	55 000.01	---	---		55 000.01	47 920.01	47 920.01	---	7 080.01	55 000.01
01-05-02-00	Abonos diversos - Previdência social	10 000.01	---	---		10 000.01	2 300.01	2 300.01	---	7 700.01	10 000.01
01-06-03-01	Ajudas de custo de embarque	25 000.01	---	---		25 000.01	7 900.01	7 900.01	2 700.01	17 100.01	25 000.01
01-06-03-02	Ajudas de custo diárias	200 000.01	---	---		200 000.01	121 370.51	117 470.51	3 900.01	78 629.51	200 000.01
01-06-03-03	Outros abonos-compensação de encargos	5 000.01	2 000.01	---		7 000.01	3 666.71	3 666.71	---	3 333.31	7 000.01
02-01-02-00	Material de defesa e segurança	5 000.01	---	5 000.01		5 000.01	---	---	---	---	---
02-01-03-00	Material de aquartelamento e alojamento	50 000.01	15 000.01	---		65 000.01	63 139.01	63 139.01	---	1 861.01	65 000.01
02-01-04-00	Material de educação, cultura e recreio	30 000.01	---	13 000.01		17 000.01	16 654.91	16 654.91	---	345.11	17 000.01
02-01-05-00	Material fabril, oficial e de laboratório	5 000.01	---	5 000.01		5 000.01	---	---	---	---	---
02-01-06-00	Material honorífico e de representação	5 000.01	---	5 000.01		5 000.01	---	---	---	---	---
02-01-07-00	Equipamento de secretaria	50 000.01	---	30 000.01		20 000.01	18 236.61	18 236.61	---	1 763.41	20 000.01
02-01-08-00	Outros bens duradouros	50 000.01	228 132.01	110 000.01		168 132.01	166 597.01	166 597.01	---	1 535.01	168 132.01
02-02-02-00	Combustíveis e lubrificantes	50 000.01	---	---		50 000.01	48 794.71	48 794.71	---	1 205.31	50 000.01
02-02-04-00	Consumos de secretaria	100 000.01	70 000.01	---		170 000.01	167 599.31	167 599.31	---	2 400.71	170 000.01
02-02-07-00	Outros bens não duradouros	60 000.01	---	5 000.01		55 000.01	51 351.91	51 351.91	---	3 648.11	55 000.01
02-03-01-00	Conservação e aproveitamento de bens	100 000.01	90 000.01	48 132.01		141 868.01	113 637.01	113 637.01	---	28 231.01	141 868.01
02-03-02-01	Energia eléctrica	50 000.01	20 000.01	---		70 000.01	69 344.71	69 344.71	---	655.31	70 000.01
02-03-02-02	Outros encargos das instalações	100 000.01	---	---		100 000.01	9 824.01	9 824.01	---	176.01	100 000.01
02-03-03-00	Encargos com a saúde	20 000.01	---	19 000.01		1 000.01	81.71	81.71	---	918.31	1 000.01
02-03-04-00	Locação de bens	40 100.01	---	40 000.01		100.01	---	---	---	100.01	100.01
02-03-05-03	Outros encargos de transportes e comunicações	600 000.01	---	310 000.01		290 000.01	281 194.81	281 194.81	---	8 805.21	290 000.01
02-03-06-00	Representação	745 000.01	850 000.01	---		1 595 000.01	1 587 575.11	1 587 575.11	---	7 424.91	1 595 000.01
02-03-07-00	Publicidade e propaganda	50 000.01	345 000.01	40 200.01		354 800.01	353 690.01	353 690.01	---	1 110.01	354 800.01
02-03-08-00	Trabalhos especiais diversos	100 000.01	---	75 000.01		25 000.01	23 063.01	23 063.01	---	1 937.01	25 000.01
02-03-09-00	Encargos não especificados	50 000.01	225 000.01	---		275 000.01	261 761.21	261 761.21	---	13 238.81	275 000.01
04-01-02-00-01	Fundo de Cultura	48 000 000.01	17 000 000.01	---		65 000 000.01	65 000 000.01	65 000 000.01	---	---	65 000 000.01
04-01-05-00-01	Comissão Territorial de Macau p/a com.descobri.portu	7 300 000.01	1 480 000.01	---		8 780 000.01	8 400 000.01	8 400 000.01	---	380 000.01	8 780 000.01
04-01-05-00-02	Despesas c/festejos/comemorações das datas nacio	3 000 000.01	---	---		3 000 000.01	2 995 177.01	2 995 177.01	---	4 823.01	3 000 000.01
04-01-05-00-03	Comissão Instaladora do Museu da História de Mac	11 967 500.01	900 000.01	---		12 867 500.01	11 163 376.21	11 163 376.21	---	804 123.81	11 967 500.01
04-01-05-00-04	Cerimónia inauguração ofi.Aeroporot Internac.Mac	3 000 000.01	---	300 000.01		2 700 000.01	1 831 236.11	1 831 236.11	1 300.01	866 763.91	2 700 000.01
04-02-00-00-01	Apoios ocasionais a actividades de associações	1 000 000.01	5 090 000.01	610 000.01		5 480 000.01	5 470 000.01	5 470 000.01	---	10 000.01	5 480 000.01
04-03-00-00-01	Apoios ocasionais a actividades de particulares	250 000.01	---	15 000.01		235 000.01	234 900.01	234 900.01	---	100.01	235 000.01
05-02-01-00	Pessoal	10 000.01	---	10 000.01		10 000.01	---	---	---	---	---
05-02-04-00	Viaturas	---	4 200.01	---		4 200.01	4 184.71	4 184.71	---	15.31	4 200.01
05-04-00-00-19	Encargos relativos à contribuição para o FSS	2 500.01	---	---		2 500.01	2 160.01	2 160.01	---	340.01	2 500.01
	Despesas de capital	---	160 000.01	12 000.01		148 000.01	148 000.01	148 000.01	---	---	148 000.01
	A transportar	1 937 795 100.01	739 916 523.91	35 084 812.01		2 642 626 811.91	2 617 478 731.81	2 617 424 706.81	54 025.01	25 148 080.11	2 642 626 811.91

Classificação Económica	Designação da despesa	Despesa orçamentada			e alterações		Despesa paga durante o exercício	Diferença entre a despesa liquidada e a paga	Diferença entre a despesa autorizada e a liquidada	Total		
		Despesa orçamentada	Reforços e créditos	Anulações	Despesa autorizada	Anot.						
07-09-00-00	Material de transporte	1 937 795 100.0	739 916 523.9	35 084 812.0	---	---	2 642 626 811.9	2 617 478 731.8	2 617 424 706.8	54 025.0	25 148 080.1	2 642 626 811.9
	Transporte	---	160 000.0	12 000.0	---	---	148 000.0	---	---	---	---	148 000.0
	Sona	1 937 795 100.0	740 076 523.9	35 096 812.0	---	---	2 642 774 811.9	2 617 628 731.8	2 617 572 706.8	54 025.0	25 148 080.1	2 642 774 811.9
		118 357 000.0	5 115 000.0	5 115 000.0	---	---	118 357 000.0	106 161 861.5	106 153 324.7	8 536.8	12 195 138.5	118 357 000.0
	Despesas correntes	38 483 700.0	---	---	---	---	38 483 700.0	33 412 927.9	33 412 927.9	---	5 070 772.1	38 483 700.0
01-01-01-01	Vencimentos ou honorários	351 200.0	---	---	---	---	351 200.0	240 672.5	240 672.5	---	110 527.5	351 200.0
01-01-02-01-01	Prémio de antiguidade	14 096 600.0	---	---	---	---	14 096 600.0	13 412 898.9	13 412 898.9	---	683 701.1	14 096 600.0
01-01-02-02	Prémio de antiguidade	139 100.0	---	---	---	---	139 100.0	87 710.3	87 710.3	---	51 389.7	139 100.0
01-01-03-01	Remunerações	5 108 500.0	---	580 000.0	---	---	4 528 500.0	3 830 495.0	3 830 495.0	---	688 004.0	4 528 500.0
01-01-03-02	Prémio de antiguidade	177 900.0	---	25 000.0	---	---	152 900.0	102 726.0	102 726.0	---	50 174.0	152 900.0
01-01-04-01	Salários	315 900.0	180 000.0	---	---	---	495 900.0	403 045.0	403 045.0	---	92 854.0	495 900.0
01-01-04-02	Prémio de antiguidade	20 600.0	25 000.0	---	---	---	45 600.0	32 490.0	32 490.0	---	13 110.0	45 600.0
01-01-05-01	Salários	3 021 800.0	---	---	---	---	3 021 800.0	2 588 334.0	2 588 334.0	---	433 466.0	3 021 800.0
01-01-05-02	Prémio de antiguidade	9 200.0	---	---	---	---	9 200.0	6 840.0	6 840.0	---	2 360.0	9 200.0
01-01-06-00	Duplicação de vencimentos	600 000.0	---	---	---	---	600 000.0	273 824.9	273 824.9	---	326 175.1	600 000.0
01-01-07-00	Gratificações certas e permanentes	450 000.0	---	---	---	---	450 000.0	373 265.0	373 265.0	---	76 735.0	450 000.0
01-01-08-00	Subsídio de Natal	5 193 800.0	---	---	---	---	5 193 800.0	4 624 011.7	4 624 011.7	---	569 788.3	5 193 800.0
01-01-10-00	Subsídio de férias	5 293 800.0	---	300 000.0	---	---	4 993 800.0	4 322 793.7	4 322 793.7	---	671 006.3	4 993 800.0
01-02-01-00	Gratificações variáveis ou eventuais	50 000.0	---	---	---	---	50 000.0	---	---	---	50 000.0	50 000.0
01-02-03-00-01	Trabalho extraordinário	750 000.0	550 000.0	---	---	---	1 300 000.0	1 126 078.6	1 126 078.6	---	173 921.5	1 300 000.0
01-02-03-00-02	Senhas de presença	200 000.0	---	---	---	---	200 000.0	104 723.3	104 723.3	---	95 276.7	200 000.0
01-02-06-00	Subsídio de residência	2 796 000.0	---	---	---	---	2 796 000.0	2 127 058.2	2 127 058.2	---	668 931.8	2 796 000.0
01-03-01-00	Telefones individuais	110 200.0	---	---	---	---	110 200.0	47 949.9	47 949.9	---	62 250.1	110 200.0
01-05-01-00	Subsídio de família	725 700.0	---	---	---	---	725 700.0	575 550.0	575 550.0	---	150 150.0	725 700.0
01-05-02-00	Abonos diversos - Previdência social	80 000.0	---	---	---	---	80 000.0	55 200.0	55 200.0	---	24 800.0	80 000.0
01-06-02-00	Vestuário e artigos pessoais-Compensação de encargos	200 000.0	50 000.0	---	---	---	250 000.0	198 720.1	198 720.1	---	51 279.9	250 000.0
01-06-03-01	Ajudas de custo de embarque	60 000.0	---	---	---	---	60 000.0	40 250.0	40 250.0	---	19 750.0	60 000.0
01-06-03-02	Ajudas de custo diárias	200 000.0	100 000.0	---	---	---	300 000.0	242 883.4	238 883.4	---	61 116.6	300 000.0
01-06-03-03-01	Hissões de cooperação técnica	20 000.0	---	---	---	---	20 000.0	1 532.8	1 532.8	---	18 467.2	20 000.0
01-06-03-03-02	Outros encargos de deslocações	20 000.0	---	---	---	---	20 000.0	815.2	815.2	---	19 184.8	20 000.0
02-01-04-00	Material de educação, cultura e recreio	340 000.0	---	---	---	---	340 000.0	339 364.2	339 364.2	---	635.8	340 000.0
02-01-06-00	Material honorífico e de representação	5 000.0	---	---	---	---	5 000.0	---	---	---	5 000.0	5 000.0
02-01-07-00	Equipamento de secretaria	220 000.0	300 000.0	---	---	---	520 000.0	495 118.0	495 118.0	---	24 882.0	520 000.0
02-01-08-00	Outros bens duradouros	100 000.0	---	---	---	---	100 000.0	72 887.0	71 087.0	---	27 013.0	100 000.0
02-02-02-00	Combustíveis e lubrificantes	66 000.0	---	---	---	---	66 000.0	65 049.2	65 049.2	---	950.8	66 000.0
02-02-04-00	Consumos de secretaria	700 000.0	---	---	---	---	700 000.0	697 906.7	697 906.7	---	2 093.3	700 000.0
02-02-07-00	Outros bens não duradouros	176 000.0	---	---	---	---	176 000.0	175 671.5	175 671.5	---	328.5	176 000.0
	A transportar	80 106 000.0	1 205 000.0	905 000.0	---	---	80 406 000.0	70 087 254.9	70 078 854.9	8 400.0	10 318 745.1	80 406 000.0

Classificação Económica	Designação da despesa	Despesa orçamentada		Despesa orçamentada		Despesa orçamentada		Despesa orçamentada		Despesa orçamentada		Diferença entre a despesa autorizada e a liquidade	Diferença entre a despesa autorizada e a liquidade	Total
		Despesa orçamentada	Reforços e créditos	Anulações	Despesa orçamentada	Reforços e créditos	Anulações	Despesa orçamentada	Reforços e créditos	Anulações	Despesa orçamentada			
	Transporte	80 106 000.0	1 205 000.0	905 000.0	80 406 000.0	70 087 254.9	70 078 854.9	8 400.0	10 318 745.1	80 406 000.0				
02-03-01-00	Conservação e aproveitamento de bens	1 408 000.0	---	400 000.0	1 008 000.0	834 361.3	834 361.3	---	173 638.7	1 008 000.0				
02-03-02-01	Energia eléctrica	800 000.0	50 000.0	---	850 000.0	849 952.1	849 952.1	---	47.9	850 000.0				
02-03-02-02	Outros encargos das instalações	1 000 000.0	---	---	1 000 000.0	998 186.3	998 186.3	---	1 813.7	1 000 000.0				
02-03-04-00	Locação de bens	300 000.0	---	---	300 000.0	254 500.0	254 500.0	---	45 500.0	300 000.0				
02-03-05-03	Outros encargos de transportes e comunicações	1 800 000.0	---	---	1 800 000.0	1 568 331.6	1 568 331.6	---	231 668.4	1 800 000.0				
02-03-06-00	Representação	250 000.0	350 000.0	---	600 000.0	454 632.8	454 632.8	---	145 367.2	600 000.0				
02-03-07-00	Publicidade e propaganda	2 000 000.0	700 000.0	---	2 700 000.0	2 363 771.5	2 363 771.5	---	336 228.5	2 700 000.0				
02-03-08-00	Trabalhos especiais diversos	900 000.0	300 000.0	---	1 200 000.0	951 881.0	951 881.0	---	248 119.0	1 200 000.0				
02-03-09-00-01	Trabalhos especiais diversos	1 195 000.0	---	---	1 195 000.0	1 160 853.5	1 160 853.5	---	34 146.5	1 195 000.0				
02-03-09-00-02	Encargos com plano de formação profissional complementar	10 840 000.0	1 800 000.0	---	12 640 000.0	12 435 372.8	12 435 372.8	---	4 627.2	12 640 000.0				
02-03-09-00-03	Encargos com plano de formação técnico-profissional	300 000.0	100 000.0	---	400 000.0	296 859.9	296 859.9	---	103 140.1	400 000.0				
02-03-09-00-04	Encargos com atribuição de prémios	100 000.0	---	---	100 000.0	71 500.0	71 500.0	---	28 500.0	100 000.0				
04-02-00-00-02	Subsídios às associações	1 000 000.0	---	---	1 000 000.0	888 000.0	888 000.0	---	12 000.0	1 000 000.0				
04-04-00-00-01	Planos de estudos em Portugal	5 000 000.0	---	1 050 000.0	3 950 000.0	3 592 303.7	3 592 303.7	---	357 696.3	3 950 000.0				
04-04-00-00-02	Plano de Estudos na República Popular da China	5 000 000.0	550 000.0	---	5 550 000.0	5 541 420.7	5 541 420.7	136.8	---	5 550 000.0				
04-04-00-00-03	Bolsas de estudo especiais	4 200 000.0	---	2 300 000.0	1 900 000.0	1 837 843.7	1 837 843.7	---	62 156.3	1 900 000.0				
05-02-01-00	Pessoal	30 000.0	---	---	30 000.0	13 625.0	13 625.0	---	16 375.0	30 000.0				
05-02-04-00	Viaturas	28 000.0	---	---	28 000.0	23 597.7	23 597.7	---	4 402.3	28 000.0				
05-04-00-00-01	Encargos com a actividade de recenseamento eleitoral	1 200 000.0	---	360 000.0	840 000.0	789 668.4	789 668.4	---	50 331.6	840 000.0				
05-04-00-00-02	Encargos com as eleições locais	890 000.0	260 000.0	100 000.0	1 250 000.0	1 042 287.8	1 042 287.8	---	7 712.2	1 250 000.0				
05-04-00-00-19	Encargos relativos à contri.p/o FSS(DL n.º25/96/H, 27/5)	10 000.0	---	---	10 000.0	5 520.0	5 520.0	---	4 480.0	10 000.0				
	Despesas de capital	150 000.0	---	---	150 000.0	70 250.0	70 250.0	---	79 750.0	150 000.0				
07-09-00-00	Material de transporte	150 000.0	---	---	150 000.0	70 250.0	70 250.0	---	79 750.0	150 000.0				
	CAPÍTULO-03-DIR.SERVI.DE ADMINISTRA./FUNÇÃO PÚBLICA	2 200 000.0	68 000.0	68 000.0	2 200 000.0	2 074 866.8	2 074 866.8	---	125 133.2	2 200 000.0				
	Divisão-02-Gabinete de Inspeção/Auditoria Técnica													
	Despesas correntes	524 000.0	---	---	524 000.0	523 800.0	523 800.0	---	200.0	524 000.0				
01-01-01-01	Vencimentos ou honorários	911 000.0	---	---	911 000.0	890 494.0	890 494.0	---	205 506.0	911 000.0				
01-01-02-01	Remunerações	76 000.0	---	---	76 000.0	75 660.0	75 660.0	---	340.0	76 000.0				
01-01-06-01	Salários	100.0	17 000.0	---	17 100.0	16 935.8	16 935.8	---	164.2	17 100.0				
01-01-06-00	Duplicação de vencimentos	30 000.0	---	---	30 000.0	29 100.0	29 100.0	---	900.0	30 000.0				
01-01-07-00	Gratificações certas e permanentes	132 500.0	---	---	132 500.0	108 250.0	108 250.0	---	24 250.0	132 500.0				
01-01-09-00	Subsídio de Natal	125 200.0	---	---	125 200.0	95 645.0	95 645.0	---	29 555.0	125 200.0				
01-01-10-00	Subsídio de férias	800.0	21 000.0	---	21 800.0	18 200.0	18 200.0	---	3 600.0	21 800.0				
01-02-01-00	Gratificações variáveis ou eventuais	100.0	2 000.0	---	2 100.0	1 100.0	1 100.0	---	1 000.0	2 100.0				
01-02-03-00-01	Trabalho extraordinário	100.0	---	---	100.0	---	---	---	100.0	100.0				
01-02-05-00	Senhas de presença	48 000.0	---	---	48 000.0	48 000.0	48 000.0	---	---	48 000.0				
01-02-06-00	Subsídio de residência	1 500.0	---	---	1 500.0	810.0	810.0	---	690.0	1 500.0				
01-03-01-00	Telefones individuais	13 000.0	---	---	13 000.0	10 340.0	10 340.0	---	2 660.0	13 000.0				
01-05-01-00	Subsídio de família	2 000.0	---	---	2 000.0	---	---	---	2 000.0	2 000.0				
01-05-02-00	Abonos diversos - Previdência social	3 000.0	---	---	3 000.0	2 979.0	2 979.0	---	21.0	3 000.0				
01-06-02-00	Vestuário e artigos pessoais-Compensação de encargos													
	A transportar	120 374 300.0	5 165 000.0	5 115 000.0	120 414 300.0	108 053 425.3	108 044 868.5	8 536.8	12 360 874.7	120 414 300.0				

Classificação Económica	Designação da despesa	Despesa orçamentada		Despesa autorizada e alterações		Despesa paga durante o exercício	Diferença entre a despesa liquidada e a paga	Diferença entre a despesa autorizada e a liquidada	Total
		Despesa orçamentada	Reforços e créditos	Anulações	Despesa autorizada				
	Transporte	120 374 300.0	5 155 000.0	5 115 000.0	120 414 300.0	108 653 425.3	8 536.8	12 360 874.7	120 414 300.0
01-06-03-01	Ajudas de custo de embarque	100.0	---	---	100.0	---	---	100.0	100.0
01-06-03-02	Ajudas de custo diárias	100.0	---	---	100.0	---	---	100.0	100.0
01-06-03-03-02	Outros encargos de deslocamentos	200.0	---	---	200.0	---	---	200.0	200.0
02-01-03-00	Materiais de aquartelamento e alojamento	5 600.0	---	5 600.0	---	---	---	---	---
02-01-04-00	Material de educação, cultura e recreio	15 000.0	---	7 000.0	8 000.0	5 222.0	---	2 778.0	8 000.0
02-01-07-00	Equipamento de secretaria	10 000.0	---	7 000.0	8 000.0	5 015.5	---	2 984.5	8 000.0
02-01-08-00	Outros bens duradouros	15 000.0	---	9 000.0	1 000.0	---	---	1 000.0	1 000.0
02-02-02-00	Combustíveis e lubrificantes	30 000.0	---	6 000.0	9 000.0	7 916.9	---	1 083.1	9 000.0
02-02-04-00	Consumos de secretaria	15 000.0	---	5 000.0	25 000.0	21 211.0	---	3 789.0	25 000.0
02-02-07-00	Outros bens não duradouros	11 300.0	---	---	15 000.0	8 452.9	---	6 547.1	15 000.0
02-03-01-00	Conservação e aproveitamento de bens	20 000.0	14 000.0	---	20 000.0	20 840.4	---	4 459.6	25 000.0
02-03-02-01	Energia eléctrica	80 000.0	1 000.0	---	21 000.0	19 324.9	---	1 675.1	21 000.0
02-03-02-02	Outros encargos das instalações	30 000.0	---	---	20 000.0	17 489.5	---	2 510.5	20 000.0
02-03-04-00	Locação de bens	30 000.0	---	7 500.0	72 500.0	70 632.0	---	1 868.0	72 500.0
02-03-05-03	Outros encargos de transportes e comunicações	40 000.0	---	2 500.0	27 500.0	23 517.5	---	3 982.5	27 500.0
02-03-06-00	Representação	5 000.0	---	5 000.0	35 000.0	32 724.4	---	2 275.6	35 000.0
02-03-07-00	Publicidade e propaganda	10 000.0	---	5 000.0	10 000.0	9 850.0	---	150.0	10 000.0
02-03-08-00	Trabalhos especiais diversos	10 000.0	---	1 000.0	3 000.0	830.0	---	---	---
02-03-09-00-03	Outros encargos não especificados	3 000.0	2 500.0	7 000.0	5 500.0	5 366.0	---	134.0	5 500.0
05-02-01-00	Pessoal	7 000.0	---	---	6 000.0	4 760.0	---	1 240.0	6 000.0
05-02-04-00	Viaturas	---	500.0	---	500.0	340.0	---	160.0	500.0
05-04-00-00-19	Encargos relativos contri.p/o FSS (DLnº 25/96/M,27/5)	---	---	---	---	---	---	---	---
	CAPÍTULO-03-DIR.SERVI.DE ADMINISTRA./FUNÇÃO PÚBLICA	4 930 000.0	998 100.0	1 106 100.0	4 822 000.0	3 965 154.8	---	856 845.2	4 822 000.0
	Divisão-03-Gabin.de Apoio ao Processo de Integração	---	---	---	---	---	---	---	---
	Despesas correntes	518 900.0	---	518 900.0	---	---	---	---	---
01-01-01-01	Vencimentos ou honorários	22 800.0	---	9 200.0	13 600.0	---	---	---	13 600.0
01-01-01-02	Prémio de antiguidade	22 800.0	---	248 000.0	1 379 200.0	1 147 232.7	---	231 967.3	1 379 200.0
01-01-02-01	Remunerações	22 800.0	---	---	22 800.0	12 565.4	---	10 234.6	22 800.0
01-01-02-02	Prémio de antiguidade	---	---	---	788 900.0	772 420.0	---	16 480.0	788 900.0
01-01-03-01	Remunerações	---	788 900.0	---	9 200.0	9 120.0	---	80.0	9 200.0
01-01-03-02	Prémio de antiguidade	---	9 200.0	---	786 100.0	770 258.0	---	15 842.0	786 100.0
01-01-05-01	Salários	185 000.0	50 000.0	---	88 000.0	82 666.4	---	5 333.6	88 000.0
01-01-06-00	Duplicação de vencimentos	28 200.0	75 000.0	172 000.0	48 200.0	46 383.3	---	1 816.7	48 200.0
01-01-07-00	Gratificações certas e permanentes	270 000.0	20 000.0	---	270 000.0	247 758.2	---	22 241.8	270 000.0
01-01-09-00	Subsídio de Natal	270 000.0	---	---	275 000.0	274 429.9	---	570.1	275 000.0
01-01-10-00	Subsídio de férias	50 000.0	5 000.0	---	50 000.0	35 136.9	---	14 863.1	50 000.0
01-02-03-00-01	Trabalho extraordinário	20 000.0	---	---	108 000.0	91 000.0	---	17 000.0	108 000.0
01-02-05-00	Senhas de presença	108 000.0	---	---	6 000.0	840.0	---	5 160.0	6 000.0
01-02-06-00	Subsídio de residência	65 300.0	---	---	20 000.0	42 960.0	---	22 340.0	20 000.0
01-03-01-00	Telefones individuais	20 000.0	---	---	10 000.0	---	---	---	10 000.0
01-05-01-00	Subsídio de família	10 000.0	---	---	---	7 932.4	---	2 067.6	10 000.0
01-05-02-00	Abonos diversos - Previdência social	---	---	---	---	---	---	---	---
01-06-02-00	Vestuário e artigos pessoais-Compensação de encargos	---	---	---	---	---	---	---	---
	A transportar	124 667 300.0	6 131 100.0	6 131 100.0	124 667 300.0	111 847 681.5	8 536.8	12 819 618.5	124 667 300.0

Classificação Económica	Designação da despesa	Despesa orçamentada			e alterações		Despesa paga durante o exercício	Diferença entre a despesa liquidada e a paga	Diferença entre a despesa autorizada e a liquidada	Total
		Despesa orçamentada	Reforços e créditos	Anulações	Despesa autorizada	Anot.				
	Transporte	411 677 100.0	25 336 000.0	31 651 800.0	405 361 300.0	392 254 751.1	13 106 548.9	405 361 300.0		
04-01-00-00-02	Universidade de Macau - cursos de verão da ling...	---	150 000.0	---	150 000.0	150 000.0	---	150 000.0		
04-01-00-00-03	Participação em act. para estudantes	150 000.0	---	---	150 000.0	100 000.0	50 000.0	150 000.0		
04-01-00-00-04	Universidade de Macau - cursos de Estudos pre-uni.	300 000.0	532 400.0	---	832 400.0	832 400.0	---	832 400.0		
04-01-00-00-05	Outros subsídios p/ as instituições Públicas	---	97 000.0	---	97 000.0	97 000.0	---	97 000.0		
04-02-00-00-06	IPOR - difusão da língua portuguesa	8 500 000.0	---	536 400.0	7 903 600.0	7 902 784.0	816.0	7 903 600.0		
04-02-00-00-07	P/desenvolvimento do ensino tec. prof.	1 100 000.0	---	275 000.0	825 000.0	824 994.0	6.0	825 000.0		
04-02-00-00-08	P/apoio a act. culturais e recreativas	1 020 000.0	21 000.0	---	1 041 000.0	1 041 000.0	---	1 041 000.0		
04-02-00-00-09	P/apoio à educação para a edu. cívica	1 200 000.0	180 000.0	182 000.0	1 148 000.0	1 148 000.0	---	1 148 000.0		
04-02-00-00-10	Para apoio às escolas do ensino particular	179 566 200.0	65 330 000.0	---	244 976 200.0	244 976 200.0	---	244 976 200.0		
04-02-00-00-11	Para apoio à Educação Especial	6 214 000.0	---	236 000.0	5 978 000.0	5 978 000.0	---	5 978 000.0		
04-02-00-00-12	Para apoio a instituições de acompanhamento.....	300 000.0	---	---	300 000.0	275 000.0	25 000.0	300 000.0		
04-03-00-00-01	Apoio aos docentes do ensino particular	57 800 000.0	11 500 000.0	2 700 000.0	55 064 744.0	55 064 744.0	---	55 064 744.0		
04-03-00-00-02	Apoio aos alunos do ensino particular	39 000 000.0	---	---	39 000 000.0	50 500 000.0	11 500 000.0	50 500 000.0		
04-03-00-00-03	Para apoio aos alunos de ensino especial	200 000.0	112 000.0	---	312 000.0	312 000.0	---	312 000.0		
04-04-00-00-01	Universidade Va Man - formação de professores	1 000 000.0	---	134 000.0	806 000.0	806 000.0	---	806 000.0		
05-02-01-00-03	Seguros para acidentes de trabalho	105 000.0	---	---	105 000.0	105 000.0	---	105 000.0		
05-02-02-00	Materiais	---	---	---	---	---	---	---		
05-02-03-00	Imóveis	---	---	---	---	---	---	---		
05-02-04-00	Viaturas	50 000.0	---	---	50 000.0	33 332.0	16 668.0	50 000.0		
05-04-00-00-19	Encarg. relativos à contri. p/o FSS (DL n.º 25/96/M, 27/5)	36 000.0	---	---	36 000.0	96 000.0	---	96 000.0		
	Despesas de capital	34 240 000.0	12 700 000.0	8 271 700.0	38 668 300.0	38 668 300.0	---	38 668 300.0		
07-09-00-00	Materiais de transporte	400 000.0	---	400 000.0	400 000.0	---	---	400 000.0		
07-10-00-00	Maquinaria e equipamento	670 000.0	200 000.0	---	870 000.0	870 000.0	---	870 000.0		
08-02-00-00-01	Participação a escolas particulares - Para obras	33 170 000.0	12 500 000.0	7 871 700.0	37 798 300.0	37 798 300.0	---	37 798 300.0		
	CAPÍTULO-05-SERVIÇOS DE EDUCAÇÃO E JUVENTUDE									
	Divisão-02-Ensino Oficial de Língua Portuguesa									
	Despesas correntes	8 140 200.0	1 072 000.0	851 000.0	8 361 200.0	8 360 860.0	340.0	8 361 200.0		
01-05-02-00	Vestuário e art. pessoais - Compensação de encargo	---	---	---	---	---	---	---		
02-01-04-00	Materiais de educação, cultura e recreio	500 000.0	---	48 000.0	452 000.0	452 000.0	---	452 000.0		
02-01-05-00	Materiais fabril, oficial e de laboratório	73 000.0	---	30 000.0	43 000.0	43 000.0	---	43 000.0		
02-01-07-00	Equipamento de secretaria	185 000.0	---	62 000.0	123 000.0	123 000.0	---	123 000.0		
02-01-08-00	Outros bens duradouros	407 000.0	430 000.0	---	837 000.0	837 000.0	---	837 000.0		
02-02-01-00	Matérias-primas e subsidiárias	60 000.0	---	---	60 000.0	60 000.0	---	60 000.0		
02-02-02-00	Combustíveis e lubrificantes	108 500.0	---	50 000.0	58 500.0	58 500.0	---	58 500.0		
02-02-04-00	Consumos de secretaria	658 000.0	---	80 000.0	658 000.0	658 000.0	---	658 000.0		
02-02-07-00	Outros bens não duradouros	563 700.0	---	308 000.0	483 700.0	483 700.0	---	483 700.0		
02-03-01-00	Conservação e aproveitamento de bens	1 197 000.0	---	---	889 000.0	889 000.0	---	889 000.0		
02-03-02-01	Energia eléctrica	2 122 000.0	165 000.0	---	2 287 000.0	2 287 000.0	---	2 287 000.0		
02-03-02-02	Outros encargos das instalações	1 400 000.0	---	233 000.0	1 167 000.0	1 166 660.0	340.0	1 167 000.0		
02-03-05-03	Outros encargos de transportes e comunicações	350 000.0	---	10 000.0	340 000.0	340 000.0	---	340 000.0		
02-03-07-00-01	Para publicações diversas	---	18 000.0	---	18 000.0	18 000.0	---	18 000.0		
	A transportar	750 162 500.0	116 691 400.0	44 847 900.0	822 006 000.0	808 641 365.1	13 364 634.9	822 006 000.0		

Classificação Económica	Designação da despesa	Despesa orçamentada			e alterações		Despesa paga durante o exercício	Diferença entre a despesa liquidada e a paga	Diferença entre a despesa autorizada e a liquidada	Total
		Despesa orçamentada	Reforços e créditos	Anulações	Anot.	Despesa autorizada				
	Transporte	750 162 500.0	116 691 400.0	44 847 900.0		822 006 000.0	808 641 355.1	13 364 634.9	822 006 000.0	
02-03-07-00-02	P/exposições, festas escolares e activ.circum-escolar	394 000.0	90 000.0	---		484 000.0	484 000.0	---	484 000.0	
02-03-08-00	Trabalhos especiais diversos	50 000.0	155 000.0	30 000.0	436	175 000.0	175 000.0	---	175 000.0	
02-03-09-00-02	Outros encargos	10 000.0	---	---	437	10 000.0	10 000.0	---	10 000.0	
02-03-09-00-05	Encargos com edição de livros diversos	---	100 000.0	---	438	100 000.0	100 000.0	---	100 000.0	
02-03-09-00-06	Ações de formação pessoal	55 000.0	54 000.0	---		109 000.0	109 000.0	---	109 000.0	
05-02-04-00	Viaturas	7 000.0	---	---		7 000.0	7 000.0	---	7 000.0	
	Despesas de capital	200 000.0	---	20 000.0		180 000.0	180 000.0	---	180 000.0	
07-10-00-00	Maquinaria e equipamento	200 000.0	---	20 000.0	439	180 000.0	180 000.0	---	180 000.0	
	CAPÍTULO-05-SERVIÇOS DE EDUCAÇÃO E JUVENTUDE									
	Divisão-03-Ensino Oficial de Língua Chinesa									
	Despesas correntes	11 732 000.0	528 000.0	484 000.0		11 713 495.0	11 713 495.0	---	11 768 000.0	
01-06-02-00	Vestúdio e art. pessoais - Compensação de encargo	---	---	---		---	---	---	---	
02-01-04-00	Material de educação, cultura e recreio	1 234 000.0	---	287 000.0	440	947 000.0	947 000.0	---	947 000.0	
02-01-05-00	Material fabril, oficial e laboratório	50 000.0	---	---		50 000.0	50 000.0	---	50 000.0	
02-01-08-00	Outros bens duradouros	240 000.0	340 000.0	---	441	580 000.0	580 000.0	---	580 000.0	
02-02-01-00	Matérias-primas e subsidiárias	10 000.0	---	---		10 000.0	10 000.0	---	10 000.0	
02-02-02-00	Combustíveis e lubrificantes	65 000.0	---	---		65 000.0	65 000.0	---	65 000.0	
02-02-04-00	Consumos de secretária	1 070 000.0	---	---		1 070 000.0	1 070 000.0	---	1 070 000.0	
02-02-07-00	Outros bens não duradouros	1 143 000.0	---	15 000.0	442	1 128 000.0	1 128 000.0	---	1 128 000.0	
02-03-01-00	Conservação e aproveitamento de bens	1 108 000.0	---	92 000.0	443	1 016 000.0	1 016 663.0	337.0	1 016 000.0	
02-03-02-01	Energia eléctrica	2 734 000.0	---	---		2 734 000.0	2 734 000.0	---	2 734 000.0	
02-03-02-02	Outros encargos das instalações	1 860 000.0	120 000.0	---	444	1 980 000.0	1 980 000.0	---	1 980 000.0	
02-03-05-03	Outros encargos de transportes e comunicações	983 000.0	---	---		983 000.0	983 000.0	---	983 000.0	
02-03-07-00-01	Para publicações diversas	50 000.0	---	50 000.0	445	---	---	---	---	
02-03-07-00-02	P/exposições, festas escolares e activ.circum-escolar	1 085 000.0	60 000.0	---	446	1 145 000.0	1 145 000.0	---	1 145 000.0	
02-03-08-00	Trabalhos especiais diversos	30 000.0	---	10 000.0	447	20 000.0	20 000.0	---	20 000.0	
02-03-09-00-02	Outros encargos	50 000.0	---	30 000.0	448	20 000.0	20 000.0	---	20 000.0	
02-03-09-00-06	Ações de formação de pessoal	20 000.0	---	---		20 000.0	20 000.0	---	20 000.0	
05-02-04-00	Viaturas	---	---	---		---	---	---	---	
	CAPÍTULO-05-SERVIÇOS DE EDUCAÇÃO E JUVENTUDE									
	Divisão-04-Departamento de Juventude									
	Despesas correntes	37 339 500.0	3 399 500.0	3 122 000.0		37 611 000.0	35 140 138.3	2 470 861.7	37 611 000.0	
01-01-01-01	Vencimentos ou honorários	2 500 000.0	500 000.0	---	449	3 000 000.0	2 963 642.1	36 357.9	3 000 000.0	
01-01-01-02	Prémio de antiguidade	62 000.0	---	---		62 000.0	40 229.3	21 770.7	62 000.0	
01-01-02-01-01	Para pagamento a pessoal técnico ou docente	3 500 000.0	---	---		3 500 000.0	2 911 030.2	588 969.8	3 500 000.0	
01-01-02-02	Prémio de antiguidade	30 000.0	---	---		30 000.0	23 788.0	6 212.0	30 000.0	
01-01-03-01	Remunerações	890 000.0	---	263 000.0	450	627 000.0	417 054.0	209 946.0	627 000.0	
	A transportar	769 592 500.0	118 110 400.0	45 644 900.0		842 058 000.0	827 775 603.7	14 282 396.3	842 058 000.0	

Classificação Económica	Designação da despesa	Despesa orçamentada			e alterações		Despesa paga durante o exercício	Diferença entre a despesa liquidada e a paga	Diferença entre a despesa autorizada e a liquidada	Total
		Despesa orçamentada	Reforços e créditos	Anulações	Anot.	Despesa autorizada				
	Transporte	769 582 500.0	118 110 400.0	45 644 900.0		842 058 000.0	827 775 603.7	827 775 603.7	14 282 396.3	842 058 000.0
01-01-03-02	Prémio de antiguidade	30 000.0	---	---		30 000.0	14 003.0	14 003.0	15 987.0	30 000.0
01-01-04-01	Salários	80 000.0	5 000.0	---	451	85 000.0	81 443.4	81 443.4	3 556.6	85 000.0
01-01-04-02	Prémio de antiguidade	7 200.0	---	---		7 200.0	6 840.0	6 840.0	360.0	7 200.0
01-01-05-01	Salários	3 500 000.0	---	160 000.0	452	3 340 000.0	3 122 418.2	3 122 418.2	217 581.8	3 340 000.0
01-01-05-02	Prémio de antiguidade	5 000.0	---	---		5 000.0	---	---	5 000.0	5 000.0
01-01-06-00	Duplicação de vencimentos	75 000.0	---	---		75 000.0	56 800.5	56 800.5	18 199.5	75 000.0
01-01-07-00	Gratificações certas e permanentes	175 000.0	---	---		175 000.0	148 775.3	148 775.3	26 224.7	175 000.0
01-01-09-00	Subsídio de Natal	1 100 000.0	---	---		1 100 000.0	886 373.6	886 373.6	213 626.4	1 100 000.0
01-01-10-00	Subsídio de férias	880 000.0	---	---		880 000.0	794 248.3	794 248.3	85 751.7	880 000.0
01-02-01-00	Gratificações variáveis ou eventuais	400 000.0	---	50 000.0	463	350 000.0	302 964.5	302 964.5	47 035.5	350 000.0
01-02-03-00-01	Trabalho extraordinário	550 000.0	---	---		550 000.0	455 291.6	455 291.6	94 708.4	550 000.0
01-02-03-00-02	Trabalho por turnos	30 000.0	---	20 000.0	454	10 000.0	---	---	10 000.0	10 000.0
01-02-05-00	Senhas de presença	130 000.0	---	10 000.0	455	120 000.0	32 495.0	32 495.0	87 501.0	120 000.0
01-02-06-00	Subsídio de residência	600 000.0	---	---		600 000.0	518 438.8	518 438.8	81 561.2	600 000.0
01-03-01-00	Telefones individuais	15 000.0	---	---		15 000.0	6 250.0	6 250.0	8 750.0	15 000.0
01-05-01-00	Subsídio de família	200 000.0	18 000.0	---	456	218 000.0	215 340.0	215 340.0	2 660.0	218 000.0
01-05-02-00	Abonos diversos - Previdência social	35 000.0	---	---		35 000.0	6 900.0	6 900.0	28 100.0	35 000.0
01-06-02-00	Vestúrio e artigos pessoais-Compensação de encarg	110 000.0	---	---		110 000.0	54 995.0	54 995.0	55 004.0	110 000.0
01-06-03-01	Ajudas de custo de embarque	20 000.0	---	---		20 000.0	9 400.0	9 400.0	10 600.0	20 000.0
01-06-03-02	Ajudas de custo diárias	120 000.0	---	20 000.0	457	100 000.0	37 312.5	37 312.5	62 687.5	100 000.0
02-01-03-03	Outros abonos - Compensação de encargos	10 000.0	---	---		10 000.0	833.0	833.0	9 167.0	10 000.0
02-01-04-00	Material de educação, cultura e recreio	265 000.0	---	---		265 000.0	95 000.0	95 000.0	3 000.0	95 000.0
02-01-05-00	Material honorífico e de representação	3 000.0	---	---		3 000.0	---	---	3 000.0	3 000.0
02-01-07-00	Equipamento de secretaria	365 000.0	---	50 000.0	459	127 000.0	127 000.0	127 000.0	---	127 000.0
02-01-08-00	Outros bens duradouros	34 000.0	---	---		34 000.0	29 831.0	29 831.0	4 169.0	34 000.0
02-02-02-00	Combustíveis e lubrificantes	154 000.0	80 000.0	---	460	234 000.0	234 000.0	234 000.0	---	234 000.0
02-02-04-00	Consumos de secretaria	731 000.0	---	230 000.0	461	501 000.0	501 000.0	501 000.0	---	501 000.0
02-02-07-00	Outros bens não duradouros	350 000.0	---	144 000.0	462	206 000.0	206 000.0	206 000.0	---	206 000.0
02-03-01-00	Conservação e aproveitamento de bens	322 000.0	---	---		322 000.0	322 000.0	322 000.0	---	322 000.0
02-03-02-01	Energia eléctrica	415 100.0	110 000.0	---	463	325 100.0	325 100.0	325 100.0	---	325 100.0
02-03-02-02	Outros encargos das instalações	1 809 000.0	155 000.0	---	464	1 964 000.0	1 964 000.0	1 964 000.0	---	1 964 000.0
02-03-04-00	Locação de bens	954 000.0	---	284 000.0	465	670 000.0	670 000.0	670 000.0	---	670 000.0
02-03-05-03	Outros encargos de transportes e comunicações	1 069 000.0	144 000.0	491 000.0	466	578 000.0	578 000.0	578 000.0	---	578 000.0
02-03-07-00-01	Para publicações diversas	195 000.0	---	---	467	339 000.0	339 000.0	339 000.0	---	339 000.0
02-03-07-00-05	Anúncios nos órgãos de comunicações social	220 000.0	---	---	468	611 000.0	524 600.0	524 600.0	86 400.0	611 000.0
02-03-07-00-23	Programa de divulgação no radio Macau	301 000.0	150 000.0	---	469	451 000.0	451 000.0	451 000.0	---	451 000.0
02-03-08-00	Trabalhos especiais diversos	790 000.0	400 000.0	---	470	1 190 000.0	1 190 000.0	1 190 000.0	---	1 190 000.0
02-03-09-00-02	Outros encargos	450 000.0	---	40 000.0	471	410 000.0	410 000.0	410 000.0	---	410 000.0
02-03-09-00-20	Salas de estudo-pagamento a orientadores	20 000.0	8 500.0	---	472	28 500.0	28 500.0	28 500.0	---	28 500.0
02-03-09-00-22	Act.recreati.e de temp.livres-pag.a mon.	1 758 000.0	60 000.0	---	473	1 818 000.0	1 465 000.0	1 465 000.0	353 000.0	1 818 000.0
02-03-09-00-23	Centro de juventude-paga. a monitores	250 000.0	130 000.0	---	474	380 000.0	380 000.0	380 000.0	---	380 000.0
02-03-09-00-24	Organização de campeonatos escolares	700 000.0	160 000.0	---	475	860 000.0	800 000.0	800 000.0	60 000.0	860 000.0
02-03-09-00-32	Actividades de férias-pag. a colaboradores	100 000.0	---	83 000.0	476	17 000.0	16 666.0	16 666.0	334.0	17 000.0
02-03-09-00-36	Seminários e conferências	278 000.0	40 000.0	---	477	318 000.0	318 000.0	318 000.0	---	318 000.0
02-03-09-00-37	Compensação monetária aos alunos participante	905 000.0	---	---	478	905 000.0	905 000.0	905 000.0	---	905 000.0
02-03-09-00-38	Comp.mon-treinadores e as equi.part.....	500 000.0	---	20 000.0		480 000.0	480 000.0	480 000.0	---	480 000.0
02-03-09-00-39	Comp.mon.grupos esc.e pro. ensaiadores part.....		---	---					---	
	A transportar	790 729 800.0	119 961 900.0	47 356 900.0		863 234 800.0	847 421 428.4	847 421 428.4	15 872 371.6	863 234 800.0

Classificação Económica	Designação da despesa	Despesa orçamentada			e alterações		Despesa paga durante o exercício	Diferença entre a despesa liquidada e a paga	Diferença entre a despesa autorizada e a liquidada	Total
		Despesa orçamentada	Reforços e créditos	Anulações	Despesa autorizada	Anot.				
	Transporte	790 729 800.0	119 361 900.0	47 396 900.0	863 294 800.0		847 421 428.4	---	15 873 371.6	863 294 800.0
02-03-09-00-10	Actividades diversas - Alimentação	1 650 000.0	---	825 000.0	---	479	825 000.0	---	---	825 000.0
04-02-00-00-13	Colégio d. bosco-gimnodesportivo	720 000.0	---	---	---		720 000.0	---	---	720 000.0
04-02-00-00-14	Sub. as esc. -aqui. de mat. acções de...	250 000.0	---	100 000.0	---	480	145 831.0	---	4 169.0	150 000.0
04-02-00-00-15	Subs. as escolas-programas de férias	500 000.0	---	---	---		500 000.0	---	---	500 000.0
04-02-00-00-16	Subs. p/funcionamento das salas de estudo	250 000.0	---	40 000.0	---	481	208 330.0	---	1 670.0	210 000.0
04-02-00-00-17	Subs as organizações de juventude	2 155 200.0	87 000.0	---	---	482	2 241 580.0	---	520.0	2 242 200.0
04-02-00-00-18	Subs. para actividades de férias	350 000.0	---	20 000.0	---	483	320 829.0	---	9 171.0	330 000.0
04-02-00-00-19	Outros subsídios	1 500 000.0	803 000.0	100 000.0	---	484	2 202 400.0	---	600.0	2 203 000.0
04-02-00-00-20	Para apoio aos núcleos desportivos	1 200 000.0	150 000.0	---	---	485	1 350 000.0	---	---	1 350 000.0
04-02-00-00-21	Para apoio a núcleos culturais	500 000.0	---	---	---		500 000.0	---	---	500 000.0
04-02-00-00-22	Sub.a org.colaboradores na act.desp.e.....	100 000.0	---	---	---		100 000.0	---	---	100 000.0
05-02-01-00-03	Seguros para acidentes de trabalho	30 000.0	2 000.0	22 000.0	---	486	7 500.0	---	500.0	8 000.0
05-02-04-00	Viaturas	5 000.0	---	---	---	487	7 000.0	---	---	7 000.0
05-04-00-00-19	Encarg.relativos à contri.p/o PSS(DL nº25/96/H,27/5)	10 000.0	---	---	---		10 000.0	---	---	10 000.0
	Despesas de capital	150 000.0	---	---	---		150 000.0	---	---	150 000.0
07-09-00-00	Material de transporte	---	---	---	---		---	---	---	---
07-10-00-00	Maquinaria e equipamento	150 000.0	---	---	---		150 000.0	---	---	150 000.0
	Soma	800 100 000.0	121 003 900.0	48 503 900.0	872 600 000.0		856 709 998.4	---	15 890 001.6	872 600 000.0
	CAPÍTULO-07-SERVIÇOS DE ESTATÍSTICA E CENSOS									
	Despesas correntes	84 319 500.0	3 096 000.0	2 216 000.0	85 199 500.0		81 564 066.6	360.0	3 635 433.4	85 199 500.0
01-01-01-01	Vencimentos ou honorários	29 632 100.0	100 000.0	---	---	488	29 403 072.3	---	329 027.7	29 732 100.0
01-01-01-02	Prémio de antiguidade	369 400.0	---	25 000.0	---	489	313 405.2	---	30 994.8	344 400.0
01-01-02-01	Remunerações	20 738 800.0	---	1 152 000.0	---	490	18 829 426.4	---	757 373.6	19 586 800.0
01-01-02-02	Prémio de antiguidade	63 800.0	---	35 000.0	---	491	20 013.3	---	8 786.7	28 800.0
01-01-03-01	Remunerações	4 242 600.0	956 000.0	---	---	492	5 166 107.2	---	42 492.8	5 208 600.0
01-01-03-02	Prémio de antiguidade	102 600.0	35 000.0	---	---	493	112 423.0	---	25 177.0	137 600.0
01-01-04-01	Salários	370 700.0	74 000.0	---	---	494	418 956.0	---	25 744.0	444 700.0
01-01-04-02	Prémio de antiguidade	29 600.0	---	---	---		27 949.0	---	1 651.0	29 600.0
01-01-05-01	Salários	2 983 400.0	332 000.0	---	---	495	3 219 788.4	---	95 611.6	3 315 400.0
01-01-05-02	Prémio de antiguidade	11 400.0	---	---	---		9 880.0	---	1 520.0	11 400.0
01-01-06-00	Duplicação de vencimentos	444 400.0	---	---	---		270 480.9	---	173 919.1	444 400.0
01-01-07-00	Gratificações certas e permanentes	446 800.0	25 000.0	---	---	496	451 509.7	---	20 230.3	471 500.0
01-01-09-00	Subsídio de Natal	4 938 500.0	300 000.0	---	---	497	4 900 730.8	---	257 769.2	5 238 500.0
01-01-10-00	Subsídio de férias	4 938 500.0	200 000.0	---	---	498	4 919 874.7	---	218 625.3	5 138 500.0
01-02-01-00	Gratificações variáveis ou eventuais	11 500.0	---	---	---		3 600.0	---	7 900.0	11 500.0
01-02-03-00-01	Trabalho extraordinário	1 160 000.0	---	100 000.0	---	499	379 263.2	---	680 736.8	1 060 000.0
01-02-03-00-02	Trabalho por turnos	71 200.0	---	---	---		49 757.6	---	21 442.4	71 200.0
01-02-04-00	Abono para falhas	20 000.0	---	20 000.0	---	500	---	---	---	---
	A transportar	70 575 300.0	2 032 000.0	1 332 000.0	71 275 300.0		68 576 237.7	---	2 699 062.3	71 275 300.0

Classificação Económica	Designação da despesa	Despesa orçamentada		Despesa orçamentada		e alterações		Despesa paga durante o exercício	Diferença despesa liquidada e a paga	Diferença entre a despesa autorizada e a liquidada	Total
		Despesa orçamentada	Reforços e créditos	Anulações	Despesa autorizada	Despesa liquidada durante o exercício					
	Transporte	70 575 300.0	2 032 000.0	1 332 000.0	71 275 300.0	68 576 237.7	68 576 237.7	---	2 699 062.3	71 275 300.0	
01-02-05-00	Senhas de presença	30 000.0	---	---	30 000.0	20 415.0	20 415.0	---	9 585.0	30 000.0	
01-02-06-00	Subsídio de residência	2 874 100.0	---	100 000.0	2 774 100.0	2 686 891.8	2 686 891.8	---	77 208.2	2 774 100.0	
01-02-10-00	Abonos diversos-Numério	140 000.0	100 000.0	---	240 000.0	126 946.7	126 946.7	---	113 053.3	240 000.0	
01-03-01-00	Telefones individuais	61 000.0	---	---	61 000.0	57 610.6	57 610.6	---	3 389.4	61 000.0	
01-03-03-00	Vestuário e artigos pessoais - Espécie	47 600.0	---	---	47 600.0	35 584.0	35 584.0	---	12 016.0	47 600.0	
01-05-01-00	Subsídio de família	879 000.0	---	---	879 000.0	853 020.0	853 020.0	---	25 980.0	879 000.0	
01-05-02-00	Abonos diversos - Previdência social	58 400.0	---	---	58 400.0	46 000.0	46 000.0	---	12 400.0	58 400.0	
01-06-03-01	Ajudas de custo de embarque	45 000.0	---	---	45 000.0	38 600.0	38 600.0	---	6 400.0	45 000.0	
01-06-03-02	Ajudas de custo diárias	300 000.0	---	---	300 000.0	233 780.8	233 780.8	---	66 219.2	300 000.0	
01-06-03-03	Outros abonos - Compensação de encargos	185 000.0	---	---	185 000.0	85 143.0	84 783.0	360.0	99 857.0	185 000.0	
02-01-04-00	Material de educação, cultura e recreio	195 000.0	---	95 000.0	100 000.0	95 824.5	95 824.5	---	4 175.5	100 000.0	
02-01-07-00	Equipamento de secretaria	29 200.0	---	---	29 200.0	22 225.0	22 225.0	---	6 975.0	29 200.0	
02-01-08-00	Outros bens duradouros	57 200.0	20 000.0	---	77 200.0	77 199.6	77 199.6	---	0.4	77 200.0	
02-02-02-00	Combustíveis e lubrificantes	30 000.0	15 000.0	---	45 000.0	31 656.2	31 656.2	---	13 343.8	45 000.0	
02-02-04-00	Consumos de secretaria	990 000.0	---	234 000.0	756 000.0	755 121.5	755 121.5	---	878.5	756 000.0	
02-02-07-00	Outros bens não duradouros	173 000.0	---	---	173 000.0	172 388.5	172 388.5	---	611.5	173 000.0	
02-03-01-00	Conservação e aproveitamento de bens	2 030 000.0	---	100 000.0	1 930 000.0	1 811 367.9	1 811 367.9	---	118 632.1	1 930 000.0	
02-03-02-01	Energia eléctrica	710 000.0	---	---	710 000.0	664 366.9	664 366.9	---	45 633.1	710 000.0	
02-03-02-02	Outros encargos das instalações	710 000.0	89 000.0	---	799 000.0	776 707.9	776 707.9	---	22 292.1	799 000.0	
02-03-04-00	Locação de bens	606 600.0	---	290 000.0	316 600.0	285 712.4	285 712.4	---	30 887.6	316 600.0	
02-03-05-03	Outros encargos de transportes e comunicações	618 000.0	110 000.0	---	728 000.0	620 835.4	620 835.4	---	107 164.6	728 000.0	
02-03-06-00	Representação	194 000.0	50 000.0	---	244 000.0	209 942.5	209 942.5	---	34 057.5	244 000.0	
02-03-07-00	Publicidade e propaganda	1 040 000.0	500 000.0	---	1 540 000.0	1 539 622.0	1 539 622.0	---	378.0	1 540 000.0	
02-03-08-00	Trabalhos especiais diversos	1 100 000.0	100 000.0	50 000.0	1 250 000.0	1 107 760.0	1 107 760.0	---	42 240.0	1 250 000.0	
02-03-09-00	Encargos não especificados	517 000.0	80 000.0	---	597 000.0	541 151.6	541 151.6	---	55 848.4	597 000.0	
05-02-01-00	Personal	60 000.0	---	15 000.0	75 000.0	32 255.0	32 255.0	---	12 745.0	75 000.0	
05-02-02-00	Material	50 000.0	---	---	50 000.0	40 704.0	40 704.0	---	9 296.0	50 000.0	
05-02-04-00	Viaturas	11 100.0	---	---	11 100.0	6 136.1	6 136.1	---	4 963.9	11 100.0	
05-04-00-00-19	Encargos relativos à contri.p/FSS(DL 25/96/A,27/5)	3 000.0	---	---	3 000.0	2 880.0	2 880.0	---	120.0	3 000.0	
	Despesas de capital	180 500.0	150 000.0	150 000.0	180 500.0	133 886.0	133 886.0	---	46 602.0	180 500.0	
07-09-00-00	Material de transporte	150 000.0	---	150 000.0	150 000.0	133 886.0	133 886.0	---	46 602.0	150 000.0	
07-10-00-00	Maquinaria e equipamento	30 500.0	150 000.0	---	180 500.0	---	---	---	---	180 500.0	
	Soma	84 500 000.0	3 246 000.0	2 366 000.0	85 380 000.0	81 697 964.5	81 697 604.6	360.0	3 682 035.4	85 380 000.0	
	Despesas correntes	105 441 000.0	12 153 000.0	2 414 000.0	115 180 000.0	111 709 954.2	111 586 068.2	111 886.0	3 470 045.8	115 180 000.0	
01-01-01-01	Vencimentos ou honorários	37 180 000.0	---	---	37 180 000.0	36 612 881.5	36 612 881.5	---	567 118.5	37 180 000.0	
01-01-01-02	Prémio de antiguidade	600 000.0	---	---	600 000.0	465 729.7	465 729.7	---	134 270.3	600 000.0	
01-01-02-01	Remunerações	19 500 000.0	---	1 232 000.0	18 268 000.0	18 219 994.1	18 219 994.1	---	48 005.9	18 268 000.0	
	A transportar	57 280 000.0	---	1 232 000.0	56 048 000.0	55 238 605.3	55 238 605.3	---	749 394.7	56 048 000.0	

Classificação Económica	Designação da despesa	Despesa orçamentada		Despesa orçamentada e alterações		Despesa liquidada durante o exercício	Despesa paga durante o exercício	Diferença entre a despesa liquidada e a paga	Diferença entre a despesa autorizada e a liquidada	Total
		Despesa orçamentada	Reforços e créditos	Anulações	Anot.					
	Transporte	57 280 000.0	---	1 232 000.0	---	55 288 505.3	55 288 605.3	---	749 394.7	56 048 000.0
01-01-02-02	Prémio de antiguidade	101 000.0	5 000.0	---	---	106 000.0	102 549.6	---	3 450.4	106 000.0
01-01-03-01	Remunerações	6 290 000.0	3 060 000.0	---	---	9 350 000.0	9 223 523.9	---	126 376.1	9 350 000.0
01-01-03-02	Prémio de antiguidade	178 000.0	50 000.0	---	---	228 000.0	222 706.6	---	5 293.4	228 000.0
01-01-04-01	Salários	880 000.0	16 000.0	---	---	896 000.0	884 039.1	---	1 960.9	896 000.0
01-01-04-02	Prémio de antiguidade	48 000.0	20 000.0	---	---	68 000.0	67 437.3	---	562.7	68 000.0
01-01-05-01	Salários	8 000 000.0	340 000.0	300 000.0	---	8 040 000.0	8 025 547.3	---	14 352.1	8 040 000.0
01-01-05-02	Prémio de antiguidade	15 000.0	---	---	---	15 000.0	13 680.0	---	1 320.0	15 000.0
01-01-06-00	Duplicação de vencimentos	900 000.0	---	---	---	900 000.0	378 633.9	---	521 306.1	900 000.0
01-01-07-00	Gratificações certas e permanentes	6 143 400.0	430 000.0	---	---	6 573 400.0	6 549 574.1	---	23 825.9	6 573 400.0
01-01-09-00	Subsídio de Natal	6 143 400.0	430 000.0	---	---	6 573 400.0	6 637 707.3	---	55 692.7	6 633 400.0
01-01-10-00	Subsídio de férias	84 000.0	---	---	---	84 000.0	20 436.0	---	63 564.0	84 000.0
01-02-01-00	Gratificações variáveis ou eventuais	500 000.0	1 553 000.0	---	---	2 053 000.0	1 149 741.3	---	903 258.7	2 053 000.0
01-02-03-00-01	Trabalho extraordinário	178 000.0	---	50 000.0	---	128 000.0	107 355.6	---	20 644.4	128 000.0
01-02-03-00-02	Trabalho por turnos	60 000.0	107 000.0	---	---	167 000.0	162 310.0	---	4 690.0	167 000.0
01-02-04-00	Abono para falhas	22 000.0	---	---	---	22 000.0	---	---	22 000.0	22 000.0
01-02-05-00	Senhas de presença	2 400 000.0	520 000.0	---	---	2 920 000.0	2 897 866.6	---	22 133.4	2 920 000.0
01-02-06-00	Subsídio de residência	73 000.0	---	10 000.0	---	83 000.0	51 128.3	---	11 871.7	63 000.0
01-03-01-00	Telefones individuais	800 000.0	210 000.0	---	---	1 010 000.0	986 910.0	---	13 090.0	1 010 000.0
01-05-01-00	Subsídio de família	50 000.0	40 000.0	---	---	90 000.0	71 300.0	---	18 700.0	90 000.0
01-05-02-00	Abonos diversos - Previdência social	30 000.0	---	15 000.0	---	45 000.0	14 866.0	---	134.0	45 000.0
01-06-02-00	Vestuário e art. pessoais - Compensação de encargo	42 400.0	---	---	---	42 400.0	13 600.0	---	28 800.0	42 400.0
01-06-03-01	Ajudas de custo de embarque	120 000.0	---	---	---	120 000.0	73 178.7	---	46 821.3	120 000.0
01-06-03-02	Ajudas de custo diárias	70 000.0	---	---	---	70 000.0	55 807.6	---	14 192.4	70 000.0
01-06-03-03	Outros abonos - compensação de encargos	240 000.0	---	---	---	240 000.0	206 424.7	---	33 575.3	240 000.0
02-01-01-00	Material de educação, cultura e recreio	200 000.0	140 000.0	---	---	340 000.0	315 341.0	---	24 659.0	340 000.0
02-01-07-00	Equipamento de secretaria	190 000.0	132 000.0	40 000.0	---	362 000.0	281 966.0	---	80 034.0	362 000.0
02-01-08-00	Outros bens duradouros	83 000.0	---	25 000.0	---	108 000.0	49 234.3	---	58 765.7	108 000.0
02-02-02-00	Combustíveis e lubrificantes	1 000 000.0	---	---	---	1 000 000.0	988 665.1	---	1 334.9	1 000 000.0
02-02-04-00	Consumos de secretaria	250 000.0	317 000.0	---	---	567 000.0	582 540.0	---	4 460.0	567 000.0
02-02-07-00	Outros bens não duradouros	3 700 000.0	60 000.0	---	---	3 760 000.0	3 541 339.5	---	218 660.5	3 760 000.0
02-03-01-00	Conservação e aproveitamento de bens	2 400 000.0	---	250 000.0	---	2 650 000.0	2 139 377.5	---	10 622.5	2 650 000.0
02-03-02-01	Energia eléctrica	1 300 000.0	---	---	---	1 300 000.0	1 236 671.7	---	63 328.3	1 300 000.0
02-03-02-02	Outros encargos das instalações	12 600.0	5 000.0	---	---	17 600.0	17 600.0	---	---	17 600.0
02-03-04-00	Locação de bens	1 350 000.0	560 000.0	---	---	1 910 000.0	1 879 234.8	---	30 765.2	1 910 000.0
02-03-05-03	Outros encargos de transportes e comunicações	15 000.0	2 000.0	---	---	17 000.0	2 600.0	---	14 400.0	17 000.0
02-03-06-00	Representação	700 000.0	11 000.0	14 000.0	---	725 000.0	684 058.0	---	26 942.0	711 000.0
02-03-07-00	Publicidade e propaganda	1 700 000.0	3 080 000.0	---	---	4 780 000.0	4 672 576.3	111 345.0	1 000.0	4 780 000.0
02-03-08-00-01	Preparação, lançamento/fiscalização de contribui./impo	400 000.0	84 000.0	39 000.0	---	523 000.0	523 000.0	---	---	523 000.0
02-03-08-00-02	Publicação livros de interesse geral	500 000.0	---	145 000.0	---	645 000.0	353 686.2	---	55 229.2	645 000.0
02-03-09-00-01	Outros trabalhos	400 000.0	50 000.0	---	---	450 000.0	443 004.5	---	6 995.5	450 000.0
02-03-09-00-02	Outros encargos não especificados	15 200.0	30 000.0	10 000.0	---	55 200.0	34 625.5	---	20 574.5	55 200.0
05-02-02-00	Material	115 000.0	---	80 000.0	---	195 000.0	31 712.5	---	3 287.5	195 000.0
05-02-03-00	Indevidos	200 000.0	---	199 000.0	---	399 000.0	---	---	1 000.0	399 000.0
05-02-04-00	Viaturas	22 000.0	---	5 000.0	---	27 000.0	15 347.6	---	1 652.4	27 000.0
05-04-00-00-19	Encargos relativos à contri-p/o FSS(DL.nº25/96/M.27/5)	---	15 000.0	---	---	15 000.0	11 980.0	---	3 020.0	15 000.0
	A transportar	105 441 000.0	12 153 000.0	2 414 000.0	---	117 608 000.0	111 709 954.2	111 886.0	3 470 045.8	115 180 000.0

Classificação Económica	Designação da despesa	Despesa orçamentada		Despesa orçamentada e alterações		Despesa líquida durante o exercício	Despesa paga durante o exercício	Diferença entre a despesa liquidada e a paga	Diferença entre a despesa autorizada e a liquidada	Total
		Despesa orçamentada	Reforços e créditos	Anulações	Despesa autorizada					
	Transporte	105 441 000.0	12 153 000.0	2 414 000.0	115 180 000.0	111 709 954.2	111 598 068.2	111 886.0	3 470 045.8	115 180 000.0
07-09-00-00	Material de transporte	---	150 000.0	---	150 000.0	117 926.0	117 926.0	---	32 074.0	150 000.0
07-10-00-00	Maquinaria e equipamento	559 000.0	1 300 000.0	---	1 859 000.0	1 855 821.0	1 855 821.0	---	3 179.0	1 859 000.0
	Soma	106 000 000.0	13 603 000.0	2 414 000.0	117 189 000.0	113 683 701.2	113 571 815.2	111 886.0	3 505 238.8	117 189 000.0
	CAPÍTULO-10-ENCARGOS DA DÍVIDA PÚBLICA									
	Despesas correntes	80 110 000.0	---	---	80 110 000.0	73 907 641.5	73 907 641.5	---	6 202 358.5	80 110 000.0
03-03-00-00-04	Empréstimo de Esc. 150 000 000400	---	---	---	---	---	---	---	110 000.0	110 000.0
03-03-00-00-07	Empréstimo de MOP. 260.000.000400	---	---	---	---	---	---	---	---	---
03-03-00-00-08	Avales do Território, Lei n.º 5/93/M, 19 de Jul.-Jur	80 000 000.0	---	---	80 000 000.0	73 907 641.5	73 907 641.5	---	6 092 358.5	80 000 000.0
	Despesas de capital	413 953 000.0	---	---	413 953 000.0	411 179 622.3	411 179 622.3	---	2 773 377.7	413 953 000.0
09-02-04-00-04	Amort. empréstimo Esc. 150 000 000400(268 e 272 senas	1 953 000.0	---	---	1 953 000.0	---	---	---	1 953 000.0	1 953 000.0
09-02-04-00-07	Amortiza. dos empréstimos MOP. 260.000.000400(72 e 85	---	---	---	---	---	---	---	---	---
09-02-04-00-08	Avales do Território, Lei n.º 5/93/M, 19/7-Amortização	412 000 000.0	---	---	412 000 000.0	411 179 622.3	411 179 622.3	---	820 377.7	412 000 000.0
	Soma	494 063 000.0	---	---	494 063 000.0	485 087 263.8	485 087 263.8	---	8 975 736.2	494 063 000.0
	CAPÍTULO-11-PENSÕES E REFORMAS									
	Despesas correntes	12 500 000.0	357 229.3	---	12 857 229.3	4 277 927.2	4 277 927.2	---	8 579 302.1	12 857 229.3
01-04-01-00	Subsídio de residência - Classes inactivas	5 000 000.0	---	---	5 000 000.0	3 992 956.3	3 992 956.3	---	1 007 043.7	5 000 000.0
01-04-07-00-15	Outras Pensões	---	200 000.0	---	200 000.0	---	---	---	200 000.0	200 000.0
01-04-07-00-16	Outras Pensões - Subsídio de 14º mês	---	70 000.0	---	70 000.0	---	---	---	70 000.0	70 000.0
01-04-07-00-17	Outras Pensões - Subsídio de Natal	---	70 000.0	---	70 000.0	---	---	---	70 000.0	70 000.0
01-04-08-00-01	Padrão do Oriente-pensões aposentação	2 100 000.0	15 229.1	---	2 115 229.1	15 229.1	15 229.1	---	2 100 000.0	2 115 229.1
01-04-08-00-02	Padrão do Oriente-prémio antiguidade	---	2 000.2	---	2 000.2	2 000.2	2 000.2	---	---	2 000.2
01-04-08-00-04	Padrão do Oriente-subsídio 14ºmês	175 000.0	---	---	175 000.0	---	---	---	175 000.0	175 000.0
01-04-08-00-05	Padrão do Oriente-subsídio Natal	175 000.0	---	---	175 000.0	---	---	---	175 000.0	175 000.0
01-04-08-00-06	Padrão do Oriente-Despesas com funerais	50 000.0	---	---	50 000.0	---	---	---	50 000.0	50 000.0
01-05-02-00-04	Previdência social-Protocolo com a AUSE	5 000 000.0	---	---	5 000 000.0	267 741.6	267 741.6	---	4 732 258.4	5 000 000.0
	Soma	12 500 000.0	357 229.3	---	12 857 229.3	4 277 927.2	4 277 927.2	---	8 579 302.1	12 857 229.3

Classificação Económica	Designação da despesa	Despesa orçamentada		Despesa orçamentada		Despesa orçamentada		Despesa orçamentada		Despesa orçamentada		Diferença entre a despesa autorizada e a liquidada	Diferença entre a despesa autorizada e a liquidada	Total
		Despesa orçamentada	Reforços e créditos	Anulações	Despesa orçamentada	Reforços e créditos	Anulações	Despesa autorizada	Despesa paga durante o exercício	Despesa liquidada durante o exercício	Diferença entre a despesa liquidada e a paga			
CAPÍTULO-12-DESPESAS CORRENTES														
	Despesas correntes	2 029 594 300.0	1 682 450 757.5	1 165 131 624.4			2 546 913 433.1	664 827 856.4	1 663 219 209.9	1 608 646.5	882 085 576.7	2 546 913 433.1		
01-02-01-00	Gratificações variáveis ou eventuais	50 000.0	---	---			50 000.0	1 500.0	1 500.0	---	48 500.0	50 000.0		
01-02-10-00-01	Ass. delegados do Governo	1 600 000.0	377 798.0	---			1 977 798.0	1 543 728.3	1 543 728.3	---	434 069.7	1 977 798.0		
01-02-10-00-02	Subsídio p/arrenda.funcionário recrutados ao exterior	25 000 000.0	165 348.0	---			25 165 348.0	25 096 647.4	25 096 647.4	---	68 700.6	25 165 348.0		
01-02-10-00-03	Subsídio p/equpa.funcionário recrutados ao exterior	6 000 000.0	---	---			6 000 000.0	3 071 000.0	3 065 000.0	6 000.0	2 929 000.0	6 000 000.0		
01-02-10-00-04	Subsídio p/arrenda.funcionários recrut.-exterior-Adia	3 000 000.0	---	---			3 000 000.0	722 400.0	722 400.0	---	2 277 600.0	3 000 000.0		
01-05-02-00-03	Subsídio de funeral	75 000.0	---	---			75 000.0	27 000.0	27 000.0	---	48 000.0	75 000.0		
01-06-03-01-01	Ajudas de custo de embarque/subsídios inerentes às d	100 000.0	---	---			100 000.0	---	---	---	100 000.0	100 000.0		
02-01-03-00-01	Aquisição de móveis p/residências dos funcionários .	3 500 000.0	---	---			3 500 000.0	2 344 028.0	2 344 028.0	---	1 155 972.0	3 500 000.0		
02-02-04-00	Consumos de secretaria	2 000 000.0	---	---			2 000 000.0	1 860 969.0	1 860 969.0	---	139 031.0	2 000 000.0		
02-03-01-00-01	Património do Estado	2 750 000.0	---	---			2 750 000.0	3 943 485.2	3 943 485.2	---	306 514.8	4 450 000.0		
02-03-01-00-02	Encargos c/fornecimento energ.eléc./conservação rede	1 500 000.0	---	---			1 500 000.0	1 072 795.1	1 072 795.1	---	427 203.9	1 500 000.0		
02-03-02-01	Energia eléctrica	9 000 000.0	1 000 000.0	---			10 000 000.0	9 969 459.1	9 969 459.1	---	---	10 000 000.0		
02-03-04-00	Outros encargos das instalações	70 000 000.0	3 190 903.6	---			73 190 903.6	73 190 903.6	73 190 903.6	---	---	73 190 903.6		
02-03-05-01	Transporte por motivo de licença especial	45 000 000.0	---	---			45 000 000.0	37 600 040.7	37 596 191.7	3 849.0	2 399 359.3	40 000 000.0		
02-03-05-02	Transportes por outros motivos	25 000 000.0	18 056 625.2	---			43 056 625.2	43 056 625.2	43 056 625.2	---	---	43 056 625.2		
02-03-05-03-01	Portes de correios e telegrafos	150 000.0	---	---			150 000.0	44 718.0	44 718.0	---	25 282.0	70 000.0		
02-03-05-03-03	Transporte de material,frete/seguros,disp./out.conex	16 000 000.0	---	---			16 000 000.0	16 000 000.0	16 000 000.0	---	77 700.0	150 000.0		
02-03-05-03-04	Contrato-programa com a agência lusa de informação	1 000 000.0	2 800 000.0	---			3 800 000.0	3 719 917.0	3 719 917.0	---	80 083.0	3 800 000.0		
02-03-07-00	Publicidade e propaganda	85 535 000.0	---	---			85 535 000.0	85 535 000.0	85 535 000.0	---	---	85 535 000.0		
04-01-01-00-18	Fundo de Segurança Social	28 459 000.0	---	---			28 459 000.0	28 459 000.0	28 459 000.0	---	---	28 459 000.0		
04-01-01-00-24	Alto Comissariado contra Corrup./Ilegal.Administrati	221 600 000.0	25 532 233.0	---			247 132 233.0	247 187 463.0	247 187 463.0	---	4 830.0	247 192 233.0		
04-01-02-00-08	Fundo de Pensões - Participações	---	50 000 000.0	---			50 000 000.0	50 000 000.0	50 000 000.0	---	---	50 000 000.0		
04-01-02-00-18	Fundo de Turismo	271 466 700.0	---	---			271 466 700.0	271 466 700.0	271 466 700.0	---	---	271 466 700.0		
04-01-03-00-01	L.S.: Participa.nas receitas dos impostos directo	15 000 000.0	---	---			15 000 000.0	4 587 491.0	4 587 491.0	---	10 412 509.0	15 000 000.0		
04-01-03-00-02	L.S.: Compart.nas receitas imp.directos(excesso Cobr	135 733 300.0	---	---			135 733 300.0	135 733 300.0	135 733 300.0	---	---	135 733 300.0		
04-01-03-00-04	C.M.Iilhas: Participa.receitas dos impostos direct	7 500 000.0	---	---			7 500 000.0	2 283 746.0	2 283 746.0	---	5 206 254.0	7 500 000.0		
04-01-03-00-10	CMF-compart.nas rec.impostos directos(excesso cobran	275 000.0	---	---			275 000.0	161 189.0	161 189.0	---	113 811.0	275 000.0		
04-01-05-00-01	Montepio Oficial de Macau	1 000 000.0	69 600.0	---			1 069 600.0	1 069 600.0	1 069 600.0	---	---	1 069 600.0		
04-01-05-00-15	Montepio Oficial de Macau - Subsídio anual	2 000 000.0	---	---			2 000 000.0	2 000 000.0	2 000 000.0	---	---	2 000 000.0		
04-01-05-00-18	Laboratório de Engenharia Civil de Macau	1 200 000.0	---	---			1 200 000.0	1 200 000.0	1 200 000.0	---	---	1 200 000.0		
04-01-05-00-27	Fundo do Governo da Região Administrativa de Macau	480 000 000.0	---	---			480 000 000.0	307 443 462.7	307 443 462.7	---	172 556 537.3	480 000 000.0		
04-01-05-00-33	Centro de Produtividade e Transferência de Tecnologi	15 000 000.0	2 000 000.0	---			17 000 000.0	30 000 000.0	30 000 000.0	---	---	30 000 000.0		
04-01-05-00-34	Instituto Estudos Europeus de Macau	500 000.0	---	---			500 000.0	2 500 000.0	2 500 000.0	---	---	3 000 000.0		
04-01-05-00-35	Fundo Jockey Clube de Macau	---	1 250 000.0	---			1 250 000.0	---	---	---	1 250 000.0	1 250 000.0		
04-01-05-00-36	Fund.-dot.anu.(cont.29/9/86.c/alter.23/7-clá.21Jan92)	---	180 000 000.0	---			180 000 000.0	---	---	---	180 000 000.0	180 000 000.0		
04-01-05-00-37	Fund.-dot.anu.(cont.29/9/86.c/alter.23/7-clá.21Jan91)	---	472 575 000.0	---			472 575 000.0	---	---	---	472 575 000.0	472 575 000.0		
04-02-00-00-01	Crus Vermelha Portuguesa (Delegação de Macau)	3 250 000.0	---	---			3 250 000.0	3 250 000.0	3 250 000.0	---	---	3 250 000.0		
04-02-00-00-04	Instituto Português do Oriente	5 000 000.0	---	---			5 000 000.0	5 000 000.0	5 000 000.0	---	---	5 000 000.0		
04-02-00-00-06	Apoios ocasionais a actividades de associações	---	62 592 285.0	---			62 592 285.0	62 592 285.0	62 592 285.0	---	---	62 592 285.0		
04-02-00-00-10	Outras instituições particulares	---	12 300 000.0	---			12 300 000.0	12 300 000.0	12 300 000.0	---	---	12 300 000.0		
04-03-00-00-04	Fiscalização da C.T.H.: Vencimento	270 600.0	---	---			270 600.0	148 100.0	148 100.0	---	122 500.0	270 600.0		
04-03-00-00-05	Fiscalização da C.T.H.: Pagamento de serviços	220 000.0	---	---			220 000.0	220 000.0	220 000.0	---	---	220 000.0		
	A transportar	1 505 804 600.0	848 669 852.8	5 000 000.0			2 349 474 452.8	496 088 956.3	496 079 107.3	9 849.0	853 385 496.5	2 349 474 452.8		

Classificação Económica	Designação da despesa	Despesa orçamentada			e alterações		Despesa paga durante o exercício	Diferença entre a despesa liquidada e a paga	Diferença entre a despesa autorizada e a liquidada	Total	
		Despesa orçamentada	Reforços e créditos	Anulações	Despesa autorizada	liquida durante o exercício					
	Transporte	1 505 804 600.0	848 663 852.8	5 000 000.0		2 319 474 452.8	1 496 088 956.3	1 496 079 107.3	9 849.0	853 385 495.5	2 319 474 452.8
04-03-00-00-09	TDM,SARL-Participação nos prejuizos	33 000 000.0	---	---		33 000 000.0	31 627 794.8	31 627 794.8	---	1 372 205.2	33 000 000.0
04-04-00-00-16	Transferências diversas	10 500 000.0	13 781 825.0	---		24 281 825.0	24 281 825.0	24 281 825.0	---	---	24 281 825.0
04-04-00-00-17	Contribuição territ.Macau p/Organismos Internacionais	1 000 000.0	1 081 430.7	---		2 081 430.7	2 081 373.8	2 081 373.8	---	56.9	2 081 430.7
05-03-00-00-01	Paga.de prémios de seguro contra o risco de incén.Es	10 000.0	---	---		10 000.0	---	---	---	10 000.0	10 000.0
05-03-00-00-01	Restituição de rendimentos indevidamente cobrado	15 000 000.0	28 000 000.0	---		43 000 000.0	34 029 432.8	32 441 835.3	1 587 597.5	8 970 567.2	43 000 000.0
05-03-00-00-02	Outras restituições	17 500 000.0	15 000 000.0	---		32 500 000.0	32 494 570.0	32 494 570.0	---	5 430.0	32 500 000.0
05-04-00-00-02	Valores selados	10 000.0	---	---		10 000.0	---	---	---	10 000.0	10 000.0
05-04-00-00-03	Diferença cambial e transferência de fundos	530 000.0	---	---		530 000.0	2 215.5	2 215.5	---	527 784.5	530 000.0
05-04-00-00-05	Despesas eventuais e não especificadas	1 000 000.0	14 105 149.0	---		15 105 149.0	15 089 353.5	15 089 353.5	---	15 795.5	15 105 149.0
05-04-00-00-07	Desp.c/organ.,composi./impres.orca./liv.inte.	1 500 000.0	---	---		1 500 000.0	318 480.0	318 480.0	---	1 181 520.0	1 500 000.0
05-04-00-00-12	Compen.p/opção provis.m26 do art24 D.L.87/89/M,21/12	3 500 000.0	---	---		3 500 000.0	2 538 200.0	2 527 000.0	11 200.0	961 800.0	3 500 000.0
05-04-00-00-13	Dotação provisional	426 739 700.0	741 812 500.0	1 160 131 624.4		8 420 575.6	---	---	---	8 420 575.6	8 420 575.6
05-04-00-00-14	Encar.relat.as contribui.dos subscrit.regime previd.	6 000 000.0	20 000 000.0	---		26 000 000.0	21 440 935.7	21 440 935.7	---	4 559 064.3	26 000 000.0
05-04-00-00-16	Desp.c/a realização eleições p/Assembleia Munic	7 500 000.0	---	---		7 500 000.0	4 834 719.0	4 834 719.0	---	2 665 281.0	7 500 000.0
	Despesas de capital	347 000 000.0	---	32 460 466.1		314 539 533.9	75 000 000.0	75 000 000.0	---	239 539 533.9	314 539 533.9
08-02-00-00-01	Subsídio de exploração à CAM-Clausula 362	75 000 000.0	---	---		75 000 000.0	75 000 000.0	75 000 000.0	---	---	75 000 000.0
09-01-03-00	Títulos de participação	200 000 000.0	---	32 460 466.1		167 539 533.9	---	---	---	167 539 533.9	167 539 533.9
09-02-05-00-01	ANCM-Donificação ao Crédito à Habitação	72 000 000.0	---	---		72 000 000.0	---	---	---	72 000 000.0	72 000 000.0
	Soma	2 376 594 300.0	1 682 450 757.5	1 197 592 090.5		2 861 452 967.0	1 739 827 856.4	1 738 219 209.9	1 608 646.5	1 121 625 110.6	2 861 452 967.0
	CAPITULO-18-SERVIÇOS DE IDENTIFICAÇÃO DE MACAU										
	Despesas correntes	33 749 000.0	3 232 800.0	3 812 400.0		33 169 400.0	32 859 326.5	32 859 326.5	---	310 073.5	33 169 400.0
01-01-01-01	Vencimentos ou honorários	11 400 000.0	600 700.0	---		12 000 700.0	11 973 404.7	11 973 404.7	---	27 295.3	12 000 700.0
01-01-01-02	Prémio de antiguidade	152 000.0	---	11 600.0		140 400.0	140 308.7	140 308.7	---	91.3	140 400.0
01-01-02-01	Reunerações	1 220 000.0	152 000.0	562 900.0		809 100.0	806 738.4	806 738.4	---	2 361.6	809 100.0
01-01-02-02	Prémio de antiguidade	29 000.0	---	23 000.0		---	---	---	---	---	---
01-01-03-01	Reunerações	673 000.0	235 000.0	99 000.0		809 000.0	806 555.2	806 555.2	---	2 444.8	809 000.0
01-01-03-02	Prémio de antiguidade	22 000.0	1 400.0	---		23 400.0	23 389.0	23 389.0	---	11.0	23 400.0
01-01-05-01	Salários	4 100 000.0	50 000.0	71 300.0		4 078 700.0	4 060 487.7	4 060 487.7	---	18 212.3	4 078 700.0
01-01-06-00	Duplicação de vencimentos	220 000.0	---	17 000.0		203 000.0	202 485.3	202 485.3	---	514.7	203 000.0
01-01-07-00	Gratificações certas e permanentes	285 000.0	---	139 500.0		145 500.0	140 500.0	140 500.0	---	5 000.0	145 500.0
01-01-09-00	Subsídio de Natal	1 460 000.0	130 000.0	6 600.0		1 593 400.0	1 583 326.7	1 583 326.7	---	73.3	1 593 400.0
01-02-03-00-01	Subsídio de férias	1 500 000.0	8 000.0	62 000.0		1 446 000.0	1 445 705.0	1 445 705.0	---	295.0	1 446 000.0
01-02-03-00-02	Trabalho extraordinário	400 000.0	350 000.0	51 000.0		699 000.0	698 479.5	698 479.5	---	520.5	699 000.0
01-02-03-00-02	Trabalho por turnos	140 000.0	---	23 700.0		110 300.0	110 237.0	110 237.0	---	63.0	110 300.0
01-02-04-00	Abono para falhas	196 000.0	140 000.0	12 800.0		323 200.0	321 642.2	321 642.2	---	1 557.8	323 200.0
01-02-06-00	Subsídio de residência	1 275 000.0	---	233 500.0		1 041 500.0	1 038 420.0	1 038 420.0	---	3 080.0	1 041 500.0
01-03-01-00	Telefones individuais	12 000.0	---	---		12 000.0	9 878.6	9 878.6	---	2 121.4	12 000.0
01-05-01-00	Subsídio de família	200 000.0	30 000.0	600.0		229 400.0	229 140.0	229 140.0	---	260.0	229 400.0
	A transporter	23 284 000.0	1 697 100.0	1 326 500.0		23 654 600.0	23 590 698.0	23 590 698.0	---	63 902.0	23 654 600.0

Classificação Económica	Designação da despesa	Despesa orçamentada			e alterações		Despesa paga durante o exercício	Diferença entre a despesa liquidada e a paga	Diferença entre a despesa autorizada e a liquidada	Total
		Despesa orçamentada	Reforços e créditos	Anulações	Despesa autorizada	Despesa liquidada durante o exercício				
	Transporte	23 264 000.0	1 697 100.0	1 326 500.0		23 590 698.0	23 590 698.0	63 902.0	23 654 600.0	
01-05-02-00	Abonos diversos - Previdência Social	30 000.0	15 000.0	3 000.0		42 000.0	42 000.0	---	42 000.0	
01-06-02-00	Vestidário e art. pessoais - Compensação de encargo	10 000.0	---	---		9 456.8	9 456.8	543.2	10 000.0	
01-06-03-01	Ajudas de custo de embarque	15 000.0	---	12 500.0		2 500.0	2 500.0	---	2 500.0	
01-06-03-02	Ajudas de custo diárias	70 000.0	---	41 900.0		28 060.0	28 060.0	40.0	28 100.0	
01-06-03-03	Outros abonos - Compensação de encargos	40 000.0	---	37 800.0		2 100.0	2 100.0	99.0	2 200.0	
02-01-04-00	Material de educação, cultura e recreio	25 000.0	---	---		21 538.0	21 538.0	3 462.0	25 000.0	
02-01-07-00	Equipamento de secretaria	80 000.0	80 000.0	---		159 000.1	159 000.1	999.9	160 000.0	
02-01-08-00	Outros bens duradouros	800 000.0	711 700.0	579 600.0		332 071.2	332 071.2	28.8	932 100.0	
02-02-02-00	Combustíveis e lubrificantes	10 000.0	---	---		9 103.8	9 103.8	896.2	10 000.0	
02-02-04-00	Consumos de secretaria	3 300 000.0	---	---		3 240 667.7	3 240 667.7	59 332.3	3 300 000.0	
02-02-07-00	Outros bens não duradouros	80 000.0	30 000.0	---		109 624.1	109 624.1	375.9	110 000.0	
02-03-01-00	Conservação e aproveitamento de bens	3 012 000.0	---	713 300.0		2 258 231.7	2 258 231.7	40 466.3	2 298 700.0	
02-03-02-01	Energia eléctrica	650 000.0	150 000.0	---		783 627.0	783 627.0	16 373.0	800 000.0	
02-03-02-02	Outros encargos das instalações	650 000.0	---	---		610 365.7	610 365.7	39 634.3	650 000.0	
02-03-04-00	Locação de bens	300 000.0	---	814 000.0		64 204.0	64 204.0	21 796.0	86 000.0	
02-03-05-03	Outros encargos de transportes e comunicações	300 000.0	120 000.0	---		409 413.7	409 413.7	10 586.3	420 000.0	
02-03-06-00	Representação	10 000.0	---	---		---	---	---	10 000.0	
02-03-07-00	Publicidade e propaganda	120 000.0	180 000.0	35 300.0		186 701.8	186 701.8	17 996.2	204 700.0	
02-03-08-00	Trabalhos especiais diversos	150 000.0	210 000.0	167 100.0		192 807.7	192 807.7	92.3	192 900.0	
02-03-09-00	Encargos não especificados	125 000.0	---	18 400.0		100 270.7	100 270.7	6 323.3	106 600.0	
05-02-01-00	Pessoal	12 000.0	---	---		7 140.0	7 140.0	4 860.0	12 000.0	
05-02-02-00	Material	65 000.0	15 000.0	---		70 693.5	70 693.5	9 306.5	80 000.0	
05-02-04-00	Viaturas	5 000.0	---	---		2 750.0	2 750.0	2 250.0	5 000.0	
05-04-00-00-19	Encargos relativos à contri.p/o PSS(DL n.º25/96/M,27/5)	6 800.0	24 000.0	3 000.0		26 300.0	26 300.0	700.0	27 000.0	
	Soma	33 749 000.0	3 232 800.0	3 812 400.0		32 659 326.5	32 659 326.5	310 073.5	33 169 400.0	
	CAPÍTULO-19-SERVIÇOS DE ECONOMIA									
	Despesas correntes	89 572 000.0	4 730 000.0	3 230 000.0		81 456 606.8	81 456 606.8	9 615 393.2	91 072 000.0	
01-01-01-01	Vencimentos ou honorários	38 523 000.0	---	2 745 000.0		30 168 126.4	30 168 126.4	5 609 873.6	35 778 000.0	
01-01-01-02	Prémio de antiguidade	516 000.0	---	---		471 243.7	471 243.7	104 756.3	576 000.0	
01-01-02-01	Remunerações	7 992 000.0	1 000 000.0	---		8 742 907.5	8 742 907.5	249 092.5	8 992 000.0	
01-01-02-02	Prémio de antiguidade	20 000.0	15 000.0	---		28 721.7	28 721.7	6 278.3	35 000.0	
01-01-03-01	Remunerações	10 510 000.0	1 600 000.0	---		11 585 302.3	11 585 302.3	424 697.7	12 010 000.0	
01-01-03-02	Prémio de antiguidade	351 000.0	30 000.0	---		367 611.9	367 611.9	13 388.1	381 000.0	
01-01-04-01	Salários	650 000.0	30 000.0	---		681 455.1	681 455.1	18 544.5	700 000.0	
01-01-04-02	Prémio de antiguidade	60 000.0	---	---		59 280.0	59 280.0	720.0	60 000.0	
01-01-05-01	Salários	2 871 000.0	80 000.0	---		2 934 758.7	2 934 758.7	16 241.3	2 951 000.0	
01-01-05-00	Duplicações de vencimentos	560 000.0	---	---		449 090.1	449 090.1	110 909.9	560 000.0	
01-01-07-00	Gratificações certas e permanentes	740 000.0	30 000.0	---		752 108.4	752 108.4	17 891.6	770 000.0	
01-01-09-00	Subsídio de Natal	5 085 000.0	---	---		4 841 110.7	4 841 110.7	243 889.3	5 085 000.0	
01-01-10-00	Subsídio de férias	5 085 000.0	---	30 000.0		4 892 390.1	4 892 390.1	162 609.9	5 085 000.0	
	A transportar	73 023 000.0	2 705 000.0	2 775 000.0		65 974 106.6	65 974 106.6	6 978 893.4	72 953 000.0	

Classificação Económica	Designação da despesa	Despesa organizada		Despesa organizada		e alterações		Despesa liquidada durante o exercício	Despesa paga durante o exercício	Diferença entre a despesa liquidada e a paga	Diferença entre a despesa autorizada e a liquidada	Total
		Despesa organizada	Reforços e créditos	Anulações	Anot.	Despesa autorizada						
	Transporte	73 023 000.0	2 705 000.0	2 775 000.0		72 953 000.0	65 974 106.6	65 974 106.6			6 978 893.4	72 953 000.0
01-02-01-00	Gratificações variáveis ou eventuais	---	40 000.0	---		40 000.0	14 617.5	14 617.5			25 382.5	40 000.0
01-02-03-00-01	Trabalho extraordinário	400 000.0	---	---		400 000.0	330 093.6	330 093.6			69 906.4	400 000.0
01-02-03-00-02	Trabalho por turnos	70 000.0	---	---		70 000.0	31 832.0	31 832.0			38 168.0	70 000.0
01-02-04-00	Abono para falhas	---	---	---		110 000.0	87 770.0	87 770.0			22 230.0	110 000.0
01-02-06-00	Subsídio de residência	2 740 000.0	---	---		2 740 000.0	2 539 904.4	2 539 904.4			200 095.6	2 740 000.0
01-03-01-00	Telefones individuais	65 000.0	---	---		65 000.0	49 549.7	49 549.7			15 450.3	65 000.0
01-03-01-00	Subsídio de família	665 000.0	40 000.0	---		706 000.0	685 480.0	685 480.0			20 520.0	706 000.0
01-03-02-00	Abonos diversos - Previdência social	128 000.0	---	---		128 000.0	46 000.0	46 000.0			82 000.0	128 000.0
01-06-01-00	Alimentação e alojamento - Compensação de encargos	6 000.0	---	---		6 000.0	86.0	86.0			5 914.0	6 000.0
01-06-02-00	Vestuário e art. pessoais - Compensação de encargo	100 000.0	---	---		100 000.0	82 545.0	82 545.0			17 455.0	100 000.0
01-06-03-01	Ajudas de custo de embarque	87 500.0	---	---		87 500.0	23 300.0	23 300.0			64 200.0	87 500.0
01-06-03-02	Ajudas de custo diárias	392 000.0	---	---		392 000.0	274 986.7	274 986.7			117 013.3	392 000.0
01-06-03-03	Outros abonos - Compensação de encargos	440 000.0	---	10 000.0		430 000.0	260 406.8	260 406.8			169 593.2	430 000.0
02-01-04-00	Material de educação, cultura e recreio	400 000.0	120 000.0	---		520 000.0	487 717.9	487 717.9			32 282.1	520 000.0
02-01-07-00	Equipamento de secretaria	150 000.0	---	20 000.0		130 000.0	110 470.0	110 470.0			19 530.0	130 000.0
02-01-08-00	Outros bens duradouros	40 000.0	---	---		40 000.0	26 879.0	26 879.0			13 121.0	40 000.0
02-02-02-00	Combustíveis e lubrificantes	33 000.0	---	---		33 000.0	32 974.9	32 974.9			25.1	33 000.0
02-02-04-00	Consumos de secretaria	1 332 000.0	---	80 000.0		1 252 000.0	1 247 855.6	1 247 855.6			4 144.4	1 252 000.0
02-02-07-00	Outros bens não duradouros	278 000.0	---	20 000.0		258 000.0	246 463.9	246 463.9			11 536.1	258 000.0
02-03-01-00	Conservação e aproveitamento de bens	2 464 000.0	---	180 000.0		2 284 000.0	1 977 991.2	1 977 991.2			306 008.8	2 284 000.0
02-03-02-01	Energia eléctrica	1 312 000.0	---	---		1 312 000.0	1 108 230.8	1 108 230.8			203 769.2	1 312 000.0
02-03-02-02	Outros encargos das instalações	1 550 000.0	---	---		1 550 000.0	1 504 269.8	1 504 269.8			45 730.2	1 550 000.0
02-03-04-00	Locação de bens	1 500 000.0	150 000.0	---		1 650 000.0	1 644 134.3	1 644 134.3			5 865.7	1 650 000.0
02-03-05-03	Outros encargos de transportes e comunicações	700 000.0	---	---		700 000.0	689 395.3	689 395.3			10 604.7	700 000.0
02-03-06-00	Representação	41 000.0	---	---		41 000.0	6 425.7	6 425.7			34 574.3	41 000.0
02-03-07-00	Publicidade e propaganda	1 150 000.0	1 580 000.0	---		2 730 000.0	1 784 603.0	1 784 603.0			945 397.0	2 730 000.0
02-03-08-00	Trabalhos especiais diversos	100 000.0	---	40 000.0		60 000.0	---	---			60 000.0	60 000.0
02-03-09-00-01	Formação de pessoal	110 000.0	---	105 000.0		5 000.0	---	---			5 000.0	5 000.0
02-03-09-00-02	Outros encargos não especificados	40 000.0	95 000.0	---		135 000.0	107 686.3	107 686.3			27 313.7	135 000.0
05-02-01-00	Pessoal	15 000.0	---	---		15 000.0	9 353.0	9 353.0			5 647.0	15 000.0
05-02-02-00	Material	107 500.0	---	---		107 500.0	58 887.0	58 887.0			48 613.0	107 500.0
05-02-04-00	Viaturas	12 000.0	---	---		12 000.0	8 570.8	8 570.8			3 429.2	12 000.0
05-04-00-00-19	Encargos relativos à contri.p/FSS(DL25/86/M.27/5)	10 000.0	---	---		10 000.0	4 020.0	4 020.0			5 980.0	10 000.0
	Despesas de capital	428 000.0	30 000.0	30 000.0		428 000.0	330 742.0	330 742.0			87 258.0	428 000.0
07-09-00-00	Material de transporte	200 000.0	30 000.0	---		230 000.0	227 652.0	227 652.0			2 348.0	230 000.0
07-10-00-00	Maginaria e equipamento	228 000.0	---	30 000.0		198 000.0	103 090.0	103 090.0			94 910.0	198 000.0
	Soma	90 000 000.0	4 760 000.0	3 260 000.0		91 500 000.0	81 787 348.8	81 787 348.8			9 712 651.2	91 500 000.0

Classificação Económica	Designação da despesa	Despesa orçamentada		Despesa orçamentada		Despesa orçamentada		Despesa orçamentada		Despesa orçamentada		Diferença entre a despesa autorizada e a liquidada	Diferença entre a despesa liquidada e a paga	Diferença entre a despesa autorizada e a liquidada	Total
		Despesa orçamentada	Reforços e créditos	Anulações	Despesa orçamentada	Reforços e créditos	Anulações	Despesa autorizada	Despesa liquidada durante o exercício	Despesa paga durante o exercício	Despesa autorizada				
	CAPÍTULO-22-SERVIÇOS METEOROLÓGICOS E GEOFÍSICOS														
	Despesas correntes	28 150 000.0	2 672 327.8	555 000.0			30 267 327.8	28 407 353.8	28 407 353.8			1 859 974.0		1 859 974.0	30 267 327.8
01-01-01-01	Vencimentos ou honorários	13 459 700.0	429 500.0	---			13 889 200.0	13 095 393.6	13 095 393.6			793 806.4		793 806.4	13 889 200.0
01-01-01-02	Prémio de antiguidade	93 500.0	---	---			93 500.0	85 222.0	85 222.0			8 278.0		8 278.0	93 500.0
01-01-02-01	Remunerações	1 437 300.0	57 234.7	---			1 494 534.7	1 494 534.7	1 494 534.7			---		---	1 494 534.7
01-01-03-01	Renunerações	307 400.0	124 840.0	---			432 240.0	432 240.0	432 240.0			---		---	432 240.0
01-01-03-02	Prémio de antiguidade	13 700.0	5 287.3	---			18 987.3	18 987.3	18 987.3			---		---	18 987.3
01-01-04-01	Salários	663 200.0	38 036.7	---			701 236.7	701 236.7	701 236.7			---		---	701 236.7
01-01-04-02	Prémio de antiguidade	57 000.0	---	---			57 000.0	54 954.3	54 954.3			2 045.7		2 045.7	57 000.0
01-01-05-01	Salários	960 800.0	742 141.7	---			1 702 941.7	1 702 941.7	1 702 941.7			---		---	1 702 941.7
01-01-05-02	Prémio de antiguidade	6 900.0	---	---			6 900.0	6 840.0	6 840.0			60.0		60.0	6 900.0
01-01-05-03	Duplicação de vencimentos	35 100.0	22 151.8	---			57 251.8	57 251.8	57 251.8			---		---	57 251.8
01-01-06-00	Gratificações certas e permanentes	316 800.0	---	---			316 800.0	194 396.4	194 396.4			122 403.6		122 403.6	316 800.0
01-01-07-00	Subsídio de Natal	1 447 600.0	89 400.0	---			1 537 000.0	1 532 543.8	1 532 543.8			4 456.2		4 456.2	1 537 000.0
01-01-09-00	Subsídio de férias	1 340 000.0	132 660.2	---			1 472 660.2	1 472 660.2	1 472 660.2			---		---	1 472 660.2
01-01-10-00	Subsídios de férias	38 000.0	182 500.0	---			220 500.0	213 090.0	213 090.0			7 410.0		7 410.0	220 500.0
01-02-01-00	Gratificações variáveis ou eventuais	400 000.0	163 675.4	---			563 675.4	563 675.4	563 675.4			---		---	563 675.4
01-02-02-00-01	Trabalho extraordinário	906 500.0	28 900.0	---			935 400.0	890 028.7	890 028.7			45 371.3		45 371.3	935 400.0
01-02-03-00-02	Trabalho por turnos	1 104 200.0	---	---			1 104 200.0	897 200.0	897 200.0			207 000.0		207 000.0	1 104 200.0
01-02-06-00	Subsídio de residência	15 200.0	---	---		15 000.0	200.0	---	---			---		---	200.0
01-03-01-00	Telefones individuais	32 500.0	---	32 500.0			---	---	---			---		---	---
01-03-02-00	Alimentação e alojamento - Espécie	31 000.0	---	---			31 000.0	24 456.0	24 456.0			6 544.0		6 544.0	31 000.0
01-03-03-00	Vestutório e artigos pessoais - Espécie	270 000.0	---	---			270 000.0	215 210.0	215 210.0			54 790.0		54 790.0	270 000.0
01-05-01-00	Subsídio de família	20 000.0	---	---			20 000.0	9 200.0	9 200.0			10 800.0		10 800.0	20 000.0
01-05-02-00	Abonos diversos - Previdência social	75 000.0	---	---			75 000.0	25 700.0	25 700.0			49 300.0		49 300.0	75 000.0
01-06-03-01	Ajudas de custo de embarque	540 000.0	---	---			540 000.0	363 260.0	363 260.0			176 740.0		176 740.0	540 000.0
01-06-03-02	Ajudas de custo diárias	77 000.0	---	---			77 000.0	3 837.5	3 837.5			73 162.5		73 162.5	77 000.0
01-06-03-03	Outros abonos - Compensação de encargos	13 000.0	---	---			13 000.0	12 788.0	12 788.0			212.0		212.0	13 000.0
02-01-01-00	Material de educação, cultura e recreio	10 000.0	---	---			10 000.0	2 033.0	2 033.0			7 967.0		7 967.0	10 000.0
02-01-05-00	Material fabril, oficinal e de laboratório	3 500.0	---	---		2 000.0	1 500.0	---	---			---		---	1 500.0
02-01-06-00	Material honorífico e de representação	60 000.0	---	60 000.0			---	---	---			---		---	---
02-01-07-00	Equipamento de secretaria	22 000.0	---	---			22 000.0	10 229.0	10 229.0			11 771.0		11 771.0	22 000.0
02-01-08-00	Outros bens duradouros	15 000.0	---	---			15 000.0	69 562.7	69 562.7			---		---	69 562.7
02-02-01-00	Matérias-primas e subsidiárias	72 000.0	2 000.0	---			74 000.0	156 382.9	156 382.9			82 382.9		82 382.9	74 000.0
02-02-02-00	Combustíveis e lubrificantes	270 000.0	---	---			270 000.0	182 015.6	182 015.6			87 984.4		87 984.4	270 000.0
02-02-04-00	Consumos de secretaria	119 900.0	30 000.0	---			149 900.0	586 866.8	586 866.8			436 966.8		436 966.8	149 900.0
02-02-07-00	Outros bens não duradouros	770 000.0	155 000.0	---		75 000.0	920 000.0	920 444.3	920 444.3			7 555.7		7 555.7	920 000.0
02-03-01-00	Conservação e aproveitamento de bens	258 600.0	322 000.0	---			580 600.0	623 585.9	623 585.9			17 014.1		17 014.1	580 600.0
02-03-02-01	Energia eléctrica	1 128 500.0	15 000.0	---			1 143 500.0	1 140 108.7	1 140 108.7			3 391.3		3 391.3	1 140 500.0
02-03-02-02	Outros encargos das instalações	60 000.0	---	---			60 000.0	21 553.4	21 553.4			38 446.6		38 446.6	60 000.0
02-03-05-03	Outros encargos de transportes e comunicações	35 000.0	35 000.0	---			70 000.0	69 926.0	69 926.0			74.0		74.0	70 000.0
02-03-06-00	Representação	352 000.0	---	---			352 000.0	542 244.9	542 244.9			190 244.9		190 244.9	352 000.0
02-03-07-00	Publicidade e propagação	520 800.0	35 000.0	---			555 800.0	1 499.0	1 499.0			2 401.0		2 401.0	555 800.0
02-03-08-00	Trabalhos especiais diversos	3 900.0	---	---			3 900.0	---	---			10 000.0		10 000.0	3 900.0
02-03-09-00	Encargos não especificados	10 000.0	---	---			10 000.0	---	---			---		---	10 000.0
05-02-01-00	Pessoal	---	---	---			---	---	---			---		---	---
05-02-02-00	Material	---	---	---			---	---	---			---		---	---
	A transportar	28 135 600.0	2 670 327.8	555 000.0			30 250 927.8	28 394 100.1	28 394 100.1			1 856 827.7		1 856 827.7	30 250 927.8

Classificação Económica	Designação da despesa	Despesa orçamentada			e alterações		Despesa paga durante o exercício	Diferença entre a despesa liquidada e a paga	Diferença entre a despesa autorizada e a liquidada	Total
		Despesa orçamentada	Reforços e créditos	Anulações	Anot.	Despesa autorizada				
	Transporte	24 550 000.0	480 700.0	740 700.0		22 611 699.9	22 611 699.9	---	1 678 300.1	24 290 000.0
01-05-02-00	Abonos diversos - Previdência social	30 000.0	---	---		13 800.0	13 800.0	---	76 200.0	90 000.0
01-06-02-00	Vestutário e art. pessoais - Compensação de encargo	75 000.0	---	---		63 356.8	63 356.8	---	11 643.2	75 000.0
01-06-03-01	Ajudas de custo de embarque	30 000.0	70 000.0	---	711	58 000.0	58 000.0	---	42 000.0	100 000.0
01-06-03-02	Ajudas de custo diárias	200 000.0	190 000.0	---	712	291 367.1	291 367.1	---	98 632.9	390 000.0
01-06-03-03	Outros abonos - Compensação de encargos	40 000.0	---	---		20 462.1	20 462.1	---	19 537.9	40 000.0
01-06-04-00	Abonos diversos - Compensação de encargos	15 000.0	---	---		---	---	---	15 000.0	15 000.0
02-01-04-00	Material de educação, cultura e recreio	40 000.0	---	30 000.0	713	5 290.0	5 290.0	---	4 710.0	10 000.0
02-01-06-00	Material honorífico e de representação	1 000.0	---	---		---	---	---	1 000.0	1 000.0
02-01-07-00	Equipamento de secretaria	150 000.0	40 000.0	---	714	189 741.0	189 741.0	---	259.0	190 000.0
02-01-08-00	Outros bens duradouros	150 000.0	---	34 000.0	715	113 147.0	113 147.0	---	2 853.0	116 000.0
02-02-02-00	Combustíveis e lubrificantes	50 000.0	---	---		40 103.5	40 103.5	---	9 896.5	50 000.0
02-02-04-00	Consumos de secretaria	600 000.0	---	160 000.0	716	439 554.2	439 554.2	---	445.8	440 000.0
02-02-07-00	Outros bens não duradouros	450 000.0	---	110 000.0	717	339 078.3	339 078.3	---	921.7	340 000.0
02-03-01-00	Conservação e aproveitamento de bens	500 000.0	30 000.0	---	718	524 552.4	524 552.4	---	5 447.6	530 000.0
02-03-02-01	Energia eléctrica	420 000.0	---	---		329 569.6	329 569.6	---	70 430.4	400 000.0
02-03-02-02	Outros encargos das instalações	70 000.0	---	30 000.0	719	389 761.0	389 761.0	---	289.0	390 000.0
02-03-04-00	Locação de bens	70 000.0	---	55 600.0	720	14 400.0	14 400.0	---	---	14 400.0
02-03-05-03	Outros encargos de transportes e comunicações	900 000.0	327 500.0	---	721	1 220 847.6	1 220 847.6	---	6 652.4	1 227 500.0
02-03-05-00	Representação	500 000.0	---	---		462 015.5	462 015.5	---	37 984.5	500 000.0
02-03-07-00-01	Encar.com a edição e distribuição da Revista Macau	7 000 000.0	149 000.0	---	722	7 149 050.0	7 149 050.0	---	910.0	7 149 000.0
02-03-07-00-02	Publicidades diversas	400 000.0	100 000.0	---	723	443 201.1	443 201.1	---	56 788.9	500 000.0
02-03-08-00	Trabalhos especiais diversos	1 289 000.0	30 600.0	---	724	1 277 351.4	1 277 351.4	---	22 208.6	1 299 600.0
02-03-09-00-01	Participação aos jornais	2 400 000.0	---	150 000.0	725	2 227 683.9	2 227 683.9	---	22 316.1	2 250 000.0
02-03-09-00-02	Apio à reconversão tecnológica	100 000.0	---	100 000.0	726	---	---	---	---	---
02-03-09-00-03	Apio às acções de formação e cooperação	400 000.0	---	---		399 501.7	399 501.7	---	488.3	400 000.0
02-03-09-00-07	Outros encargos	200 000.0	106 500.0	---	727	252 324.8	252 324.8	---	54 175.2	306 500.0
05-02-01-00	Pessoal	18 000.0	---	5 000.0	728	12 894.0	12 894.0	---	106.0	13 000.0
05-02-04-00	Viaturas	18 000.0	---	5 000.0	729	11 660.6	11 660.6	---	1 319.4	13 000.0
05-04-00-00-19	Encarg.relativeivos à contri.p/º FSS(DUn25/36/H,27/5)	4 000.0	---	---		3 600.0	3 600.0	---	400.0	4 000.0
	Despesas de capital	250 000.0	---	---		248 800.0	248 800.0	---	1 200.0	250 000.0
07-09-00-00	Material de transporte	250 000.0	---	---		248 800.0	248 800.0	---	1 200.0	250 000.0
	Soma	41 290 000.0	1 524 300.0	1 420 300.0		39 151 853.5	39 151 853.5	---	2 242 146.5	41 394 000.0
	CAPÍTULO-26-DIREC.DE INSPECCÃO/COORDENAÇÃO DE JOGOS									
	Despesas correntes	47 900 000.0	1 518 110.0	1 063 450.0		47 298 287.8	47 298 287.8	---	1 056 372.2	48 354 660.0
01-01-01-01	Vencimentos ou honorários	27 000 000.0	---	152 200.0	730	26 740 305.2	26 740 305.2	---	107 494.8	26 847 800.0
01-01-01-02	Prémio de antiguidade	645 000.0	---	108 000.0	731	536 414.9	536 414.9	---	585.1	537 000.0
01-01-02-01	Remunerações	392 000.0	102 500.0	---	732	490 827.0	490 827.0	---	3 673.0	494 500.0
01-01-02-02	Prémio de antiguidade	---	---	---		---	---	---	---	---
	A transportar	28 037 000.0	102 500.0	260 200.0		27 767 547.1	27 767 547.1	---	111 752.9	27 879 300.0

Classificação Económica	Designação da despesa	Despesa orçamentada			e alterações		Despesa paga durante o exercício	Diferença entre a despesa liquidada e a paga	Diferença entre a despesa autorizada e a liquidada	Total
		Despesa orçamentada	Reforços e créditos	Anulações	Despesa autorizada	Despesa liquidada durante o exercício				
	Transporte	28 037 000.0	102 500.0	260 200.0	27 879 300.0	27 767 547.1	27 767 547.1	---	111 752.9	27 879 300.0
01-01-03-01	Remunerações	3 000 000.0	352 000.0	20 000.0	3 332 000.0	3 306 152.4	3 306 152.4	---	25 847.6	3 332 000.0
01-01-03-02	Prémio de antiguidade	94 000.0	3 000.0	---	97 000.0	94 943.7	94 943.7	---	2 056.3	97 000.0
01-01-05-01	Salários	1 100 000.0	---	27 000.0	1 073 000.0	1 071 086.3	1 071 086.3	---	1 913.7	1 073 000.0
01-01-06-00	Duplicação de vencimentos	121 000.0	6 500.0	97 500.0	30 000.0	22 170.0	22 170.0	---	7 830.0	30 000.0
01-01-07-00	Gratificações certas e permanentes	750 000.0	---	7 250.0	742 750.0	738 361.4	738 361.4	---	4 388.6	742 750.0
01-01-09-00	Subsidio de Natal	2 700 000.0	217 000.0	---	2 917 000.0	2 880 242.7	2 880 242.7	---	36 757.3	2 917 000.0
01-01-10-00	Subsidio de férias	2 700 000.0	41 000.0	130 500.0	2 610 500.0	2 588 455.6	2 588 455.6	---	22 044.4	2 610 500.0
01-02-01-00	Gratificações variáveis ou eventuais	40 000.0	34 000.0	14 000.0	60 000.0	58 880.0	58 880.0	---	1 120.0	60 000.0
01-02-03-00-01	Trabalho extraordinário	100 000.0	4 500.0	---	104 500.0	100 000.0	100 000.0	---	4 500.0	104 500.0
01-02-03-00-02	Trabalho por turnos	3 700 000.0	19 000.0	---	3 718 000.0	3 697 921.2	3 697 921.2	---	20 078.8	3 718 000.0
01-02-05-00	Senhas de presença	10 000.0	---	10 000.0	---	---	---	---	---	---
01-02-06-00	Subsidio de residência	1 250 000.0	36 000.0	---	1 286 000.0	1 282 008.0	1 282 008.0	---	3 992.0	1 286 000.0
01-03-01-00	Telefones individuais	20 000.0	---	---	11 000.0	10 647.2	10 647.2	---	352.8	11 000.0
01-05-01-00	Subsidio de família	600 000.0	30 000.0	10 000.0	620 000.0	618 250.0	618 250.0	---	1 750.0	620 000.0
01-05-02-00	Abonos diversos - Previdência social	283 000.0	4 700.0	254 500.0	39 200.0	39 100.0	39 100.0	---	100.0	39 200.0
01-06-02-00	Vestuário e art. pessoais - Compensação de encargo	220 000.0	229 160.0	7 500.0	441 660.0	441 440.0	441 440.0	---	220.0	441 660.0
01-06-03-01	Ajudas de custo de embarque	10 000.0	---	10 000.0	---	---	---	---	---	---
01-06-03-02	Ajudas de custo diárias	50 000.0	---	32 000.0	18 000.0	17 550.0	17 550.0	---	450.0	18 000.0
01-06-03-03	Outros abonos - Compensação de encargos	874 900.0	118 750.0	8 000.0	985 650.0	979 475.0	979 475.0	---	6 175.0	985 650.0
02-01-04-00	Material de educação, cultura e recreio	50 000.0	---	---	50 000.0	660.0	660.0	---	49 340.0	50 000.0
02-01-06-00	Material honorífico e de representação	3 000.0	---	---	3 000.0	300.0	300.0	---	2 700.0	3 000.0
02-01-07-00	Equipamento de secretaria	160 000.0	75 000.0	50 000.0	185 000.0	119 539.0	119 539.0	---	65 461.0	185 000.0
02-02-02-00	Outros bens duradouros	20 000.0	50 000.0	---	70 000.0	53 135.0	53 135.0	---	16 865.0	70 000.0
02-02-02-00	Combustíveis e lubrificantes	30 000.0	---	---	30 000.0	22 543.5	22 543.5	---	7 456.5	30 000.0
02-02-03-00	Huniões, explosivos e artificios	3 000.0	---	---	3 000.0	---	---	---	3 000.0	3 000.0
02-02-04-00	Consumos de secretaria	450 000.0	---	---	450 000.0	273 818.6	273 818.6	---	176 181.4	450 000.0
02-02-07-00	Outros bens não duradouros	80 000.0	---	---	80 000.0	30 542.5	30 542.5	---	49 457.5	80 000.0
02-03-01-00	Conservação e aproveitamento de bens	250 000.0	---	---	250 000.0	239 669.0	239 669.0	---	10 331.0	250 000.0
02-03-02-01	Energia eléctrica	110 000.0	---	---	110 000.0	97 593.4	97 593.4	---	12 406.6	110 000.0
02-03-02-02	Outros encargos das instalações	400 000.0	---	---	400 000.0	332 988.0	332 988.0	---	67 012.0	400 000.0
02-03-04-00	Locação de bens	8 000.0	---	---	8 000.0	---	---	---	8 000.0	8 000.0
02-03-05-03	Outros encargos de transportes e comunicações	200 000.0	---	40 000.0	160 000.0	119 456.3	119 456.3	---	40 543.7	160 000.0
02-03-06-00	Representação	8 000.0	---	---	8 000.0	---	---	---	8 000.0	8 000.0
02-03-07-00	Publicidade e propaganda	230 100.0	---	75 000.0	155 100.0	76 976.0	76 976.0	---	78 124.0	155 100.0
02-03-08-00	Trabalhos especiais diversos	170 000.0	---	---	170 000.0	---	---	---	170 000.0	170 000.0
02-03-09-00	Encargos não especificados	51 000.0	180 000.0	---	231 000.0	210 280.9	210 280.9	---	20 719.1	231 000.0
05-02-01-00	Pessoal	5 000.0	---	---	5 000.0	595.0	595.0	---	4 405.0	5 000.0
05-02-04-00	Viaturas	6 000.0	---	---	6 000.0	4 040.0	4 040.0	---	1 960.0	6 000.0
05-04-00-09-19	Encarg-relativos à contri-p/o FSS(DL.n.º25/96/H.27/5)	---	15 000.0	---	15 000.0	1 920.0	1 920.0	---	13 080.0	15 000.0
	Despesas de capital	100 000.0	40 000.0	---	140 000.0	117 926.0	117 926.0	---	22 074.0	140 000.0
07-03-00-00	Material de transporte	100 000.0	40 000.0	---	140 000.0	117 926.0	117 926.0	---	22 074.0	140 000.0
	Soma	48 000 000.0	1 558 110.0	1 063 450.0	48 494 660.0	47 416 213.8	47 416 213.8	---	1 078 446.2	48 494 660.0

Classificação Económica	Designação da despesa	Despesa orçamentada		Anot.	e alterações		Despesa paga durante o exercício	Diferença entre a despesa liquidada e a paga	Diferença entre a despesa autorizada e a liquidada	Total
		Despesa orçamentada	Reforços e créditos		Anulações	Despesa liquidada durante o exercício				
	CAPÍTULO-27-CAPITANIA DOS PORTOS DE MACAU									
	Divisão-01-CAPITANIA DOS PORTOS									
	Despesas correntes									
01-01-01-01	Vencimentos ou honorários	91 903 700.0	6 419 701.0	6 072 200.0			89 502 911.7	---	2 748 289.3	92 251 201.0
01-01-01-02	Prémio de antiguidade	28 011 700.0	3 560 000.0	---			31 293 553.1	---	278 146.9	31 571 700.0
01-01-01-07	Diferença de vencimentos militares	205 000.0	---	---			192 621.0	---	12 379.0	205 000.0
01-01-02-01	Remunerações	200 000.0	---	---			147 189.7	---	52 810.3	200 000.0
01-01-02-02	Prémio de antiguidade	6 628 000.0	---	2 000 000.0			4 478 869.0	---	149 131.0	4 628 000.0
01-01-03-01	Remunerações	25 000.0	---	---			19 817.0	---	5 183.0	25 000.0
01-01-03-02	Prémio de antiguidade	2 108 000.0	840 000.0	---			2 892 373.9	---	55 626.1	2 948 000.0
01-01-04-01	Remunerações	135 000.0	---	---			102 975.0	---	12 025.0	115 000.0
01-01-04-02	Prémio de antiguidade	7 477 000.0	---	384 000.0			7 010 054.6	---	82 945.4	7 093 000.0
01-01-05-01	Salários	700 000.0	---	700 000.0			589 396.3	---	20 603.7	610 000.0
01-01-06-00	Duplicação de vencimentos	10 396 000.0	---	700 000.0			9 618 629.6	---	77 370.4	9 696 000.0
01-01-07-00	Gratificações certas e permanentes	1 000 000.0	120 000.0	---			619 540.7	---	180 459.3	800 000.0
01-01-09-00	Subsídio de Natal	5 400 000.0	---	---			4 904 824.4	---	495 175.6	5 400 000.0
01-01-10-00	Subsídio de férias	5 400 000.0	---	500 000.0			4 783 560.0	---	116 440.0	4 900 000.0
01-02-03-00-01	Trabalho extraordinário	2 150 000.0	---	100 000.0			1 719 596.5	---	330 403.5	2 050 000.0
01-02-03-00-02	Trabalho por turnos	650 000.0	---	---			562 326.0	---	87 674.0	650 000.0
01-02-04-00	Abono para falhas	310 000.0	20 000.0	---			308 713.0	---	21 287.0	330 000.0
01-02-05-00	Senhas de presença	26 000.0	---	26 000.0			---	---	---	---
01-02-06-00	Subsídio de residência	3 200 000.0	30 000.0	---			3 189 900.0	---	40 100.0	3 230 000.0
01-02-08-00-01	Abono p/alago oficiais/sargentos em comis.n.lli./fun	145 800.0	---	---			82 340.0	---	63 460.0	145 800.0
01-02-08-00-02	Abono p/alago oficiais/sargentos em comis.n.lli./fun	302 400.0	---	100 000.0			189 112.0	---	13 286.0	202 400.0
01-02-09-00	Vestuário e artigos pessoais - Numerário	2 200.0	---	---			1 633.0	---	567.0	2 200.0
01-03-01-00	Telefones individuais	43 600.0	---	---			16 700.0	---	26 900.0	43 600.0
01-03-02-00	Alimentação e alojamento - Espécie	250 000.0	---	70 000.0			153 000.0	---	27 000.0	180 000.0
01-03-03-00	Vestuário e artigos pessoais - Espécie	200 000.0	---	---			200 000.0	---	---	200 000.0
01-05-01-00	Subsídio de família	1 800 000.0	---	---			1 665 260.0	---	134 740.0	1 800 000.0
01-05-02-00	Abonos diversos - Previdência social	480 000.0	---	---			438 600.0	---	41 400.0	480 000.0
01-06-03-01	Ajudas de custo de embarque	80 000.0	---	---			39 100.0	---	40 900.0	80 000.0
01-06-03-02	Ajudas de custo de embarque	900 000.0	---	280 000.0			590 000.0	---	30 000.0	620 000.0
01-06-03-03	Outros abonos - Compensação de encargos	300 000.0	---	100 000.0			135 000.0	---	65 000.0	200 000.0
02-01-03-00	Material de aquatamento e alojamento	230 000.0	---	---			417 000.0	---	---	417 000.0
02-01-04-00	Material de educação, cultura e recreio	40 000.0	---	---			40 000.0	---	---	40 000.0
02-01-05-00	Material fabril, oficial e de laboratório	50 000.0	100 000.0	---			150 000.0	---	---	150 000.0
02-01-07-00	Equipamento de secretaria	30 000.0	10 000.0	---			40 000.0	---	---	40 000.0
02-01-08-00	Outros bens duradouros	400 000.0	173 645.0	---			573 645.0	---	---	573 645.0
02-02-01-00	Matérias-primas e subsidiárias	700 000.0	---	---			700 000.0	---	---	700 000.0
02-02-02-00	Combustíveis e lubrificantes	1 700 000.0	---	450 000.0			1 238 700.0	---	11 300.0	1 700 000.0
02-02-04-00	Consumos de secretaria	700 000.0	---	---			700 000.0	---	---	700 000.0
02-02-07-00	Outros bens não duradouros	4 000 000.0	287 055.0	755 200.0			3 482 056.0	---	49 800.0	3 531 856.0
02-03-01-00	Conservação e aproveitamento de bens	450 000.0	---	100 000.0			309 500.0	---	40 500.0	350 000.0
02-03-02-01	Energia eléctrica	750 000.0	520 000.0	---			1 270 000.0	---	---	1 270 000.0
02-03-02-02	Outros encargos das instalações	550 000.0	170 000.0	---			720 000.0	---	---	720 000.0
	A transportar	88 825 700.0	6 017 701.0	5 875 200.0			86 375 561.7	---	2 592 639.3	88 968 201.0

Classificação Económica	Designação da despesa	Despesa orçamentada			e alterações		Despesa líquida durante o exercício	Despesa paga durante o exercício	Diferença entre a despesa liquidada e a paga	Diferença entre a despesa autorizada e a liquidada	Total
		Despesa orçamentada	Reforços e créditos	Anulações	Anot.	Despesa autorizada					
	Transporte	88 825 700.0	6 017 701.0	5 875 200.0		88 868 201.0	86 375 561.7	86 375 561.7	---	2 592 639.3	88 968 201.0
02-03-04-00	Locação de bens	540 000.0	52 000.0	---		592 000.0	592 000.0	592 000.0	---	---	592 000.0
02-03-05-03	Outros encargos de transportes e comunicações	750 000.0	150 000.0	---	786	900 000.0	900 000.0	900 000.0	---	---	900 000.0
02-03-06-00	Representação	350 000.0	100 000.0	---	788	450 000.0	450 000.0	450 000.0	---	---	450 000.0
02-03-07-00	Publicidade e propaganda	270 000.0	---	150 000.0	789	120 000.0	120 000.0	120 000.0	---	---	120 000.0
02-03-08-00	Trabalhos especiais diversos	150 000.0	60 000.0	---	790	210 000.0	210 000.0	210 000.0	---	---	210 000.0
02-03-09-00-01	Segurança nas praias	310 000.0	---	47 000.0	791	263 000.0	263 000.0	263 000.0	---	---	263 000.0
02-03-09-00-02	Outros encargos	230 000.0	40 000.0	---	792	270 000.0	270 000.0	270 000.0	---	---	270 000.0
02-03-09-00-03	Combate à poluição	170 000.0	---	---		170 000.0	170 000.0	170 000.0	---	---	170 000.0
05-02-01-00	Pessoal	206 000.0	---	---		206 000.0	99 600.0	99 600.0	---	106 400.0	206 000.0
05-02-04-00	Viaturas	74 000.0	---	---		74 000.0	26 550.0	26 550.0	---	47 450.0	74 000.0
05-04-00-00-19	Encargos relativos à contri.p/º FSS(DL.nº25/96/M,27/5)	28 000.0	---	---		28 000.0	26 200.0	26 200.0	---	1 800.0	28 000.0
	Despesas de capital	720 000.0	290 000.0	---		1 010 000.0	1 010 000.0	1 010 000.0	---	---	1 010 000.0
07-09-00-00	Material de transporte	720 000.0	290 000.0	---	793	1 010 000.0	1 010 000.0	1 010 000.0	---	---	1 010 000.0
	CAPITULO-27-CAPITANIA DOS PORTOS DE MACAU										
	Divisão-02-Museu Marítimo de Macau										
	Despesas correntes	2 990 000.0	3 105 465.0	286 000.0		5 809 465.0	5 808 733.0	5 808 733.0	---	732.0	5 809 465.0
02-01-04-00	Material de educação, cultura e recreio	50 000.0	---	20 000.0	794	30 000.0	30 000.0	30 000.0	---	---	30 000.0
02-01-07-00	Equipamento de secretaria	10 000.0	10 000.0	---	795	20 000.0	20 000.0	20 000.0	---	---	20 000.0
02-01-08-00	Outros bens duradouros	15 000.0	150 000.0	---	796	175 000.0	175 000.0	175 000.0	---	---	175 000.0
02-02-01-00	Matérias-primas e subsidiárias	40 000.0	70 000.0	---	797	110 000.0	110 000.0	110 000.0	---	---	110 000.0
02-02-02-00	Combustíveis e lubrificantes	20 000.0	---	16 000.0	798	4 000.0	3 600.0	3 600.0	---	400.0	4 000.0
02-02-04-00	Consumos de secretaria	80 000.0	---	29 000.0	799	51 000.0	51 000.0	51 000.0	---	---	51 000.0
02-02-07-00	Outros bens não duradouros	400 000.0	190 000.0	---	800	590 000.0	590 000.0	590 000.0	---	---	590 000.0
02-03-01-00	Conservação e aproveitamento de bens	180 000.0	---	30 000.0	801	150 000.0	150 000.0	150 000.0	---	---	150 000.0
02-03-02-01	Energia eléctrica	600 000.0	35 000.0	---	802	635 000.0	635 000.0	635 000.0	---	---	635 000.0
02-03-02-02	Outros encargos das instalações	285 000.0	---	20 000.0	803	265 000.0	265 000.0	265 000.0	---	---	265 000.0
02-03-03-03	Outros encargos de transportes e comunicações	100 000.0	155 000.0	---	804	255 000.0	255 000.0	255 000.0	---	---	255 000.0
02-03-06-00	Representação	10 000.0	---	4 000.0	805	16 000.0	16 000.0	16 000.0	---	---	16 000.0
02-03-07-00	Publicidade e propaganda	10 000.0	20 000.0	---	806	30 000.0	30 000.0	30 000.0	---	---	30 000.0
02-03-08-00	Trabalhos especiais diversos	350 000.0	---	80 000.0	807	270 000.0	270 000.0	270 000.0	---	---	270 000.0
02-03-09-00-02	Outros encargos não especificados	620 000.0	430 000.0	---	808	1 050 000.0	1 050 000.0	1 050 000.0	---	---	1 050 000.0
05-02-01-00	Pessoal	40 000.0	---	25 000.0	809	15 000.0	15 000.0	15 000.0	---	---	15 000.0
05-02-02-00	Material	55 000.0	---	47 000.0	810	8 000.0	8 000.0	8 000.0	---	---	8 000.0
05-02-03-00	Imóveis	30 000.0	---	10 000.0	811	20 000.0	19 688.0	19 688.0	---	312.0	20 000.0
05-02-04-00	Viaturas	5 000.0	---	5 000.0	812	---	---	---	---	---	---
05-04-00-00-03	Bnc.com a loja e bar	80 000.0	2 035 465.0	---	813	2 115 465.0	2 115 465.0	2 115 465.0	---	---	2 115 465.0
	A transportar	95 613 700.0	9 815 166.0	6 388 200.0		99 070 666.0	96 321 644.7	96 321 644.7	---	2 749 021.3	99 070 666.0

Classificação Económica	Designação da despesa	Despesa orçamentada		Despesa autorizada e alterações		Despesa paga durante o exercício	Diferença entre a despesa liquidada e a paga	Diferença entre a despesa autorizada e a liquidada	Total
		Despesa orçamentada	Reforços e créditos	Anulações	Despesa autorizada				
	Transporte	95 613 700.0	9 815 166.0	6 358 200.0	99 070 666.0	96 321 644.7	---	2 749 021.3	99 070 666.0
	CAPÍTULO-27-CAPITANIA DOS PORTOS DE MACAU								
	Divisão-03-Escola de Pilotagem de Macau								
	Despesas correntes	3 350 000.0	283 280.0	381 800.0	3 251 480.0	3 251 480.0	---	---	3 251 480.0
02-01-04-00	Materiais de educação, cultura e recreio	20 000.0	30 000.0	---	50 000.0	50 000.0	---	---	50 000.0
02-01-07-00	Equipamento de secretaria	10 000.0	---	---	10 000.0	10 000.0	---	---	10 000.0
02-01-08-00	Outros bens duradouros	10 000.0	65 000.0	---	75 000.0	75 000.0	---	---	75 000.0
02-02-02-00	Combustíveis e lubrificantes	5 000.0	---	3 400.0	1 600.0	1 600.0	---	---	1 600.0
02-02-04-00	Consumos de secretaria	40 000.0	30 000.0	---	70 000.0	70 000.0	---	---	70 000.0
02-02-07-00	Outros bens não duradouros	100 000.0	30 000.0	---	130 000.0	130 000.0	---	---	130 000.0
02-03-01-00	Conservação e aproveitamento de bens	150 000.0	---	70 000.0	80 000.0	80 000.0	---	---	80 000.0
02-03-02-01	Energia eléctrica	150 000.0	---	20 000.0	130 000.0	130 000.0	---	---	130 000.0
02-03-02-02	Outros encargos das instalações	25 000.0	---	---	25 000.0	25 000.0	---	---	25 000.0
02-03-05-03	Outros encargos de transportes e comunicações	50 000.0	15 000.0	---	40 000.0	40 000.0	---	---	40 000.0
02-03-06-00	Representação	70 000.0	10 000.0	---	60 000.0	60 000.0	---	---	60 000.0
02-03-07-00	Publicidade e propaganda	80 000.0	---	13 400.0	56 600.0	56 600.0	---	---	56 600.0
02-03-08-00	Trabalhos especiais diversos	2 600 000.0	---	55 000.0	2 500 000.0	2 500 000.0	---	---	2 500 000.0
02-03-09-00-04	Pagamento aos formadores	10 000.0	103 280.0	220 000.0	2 483 280.0	2 483 280.0	---	---	2 483 280.0
02-03-09-00-05	Pagamento aos conferencistas	5 000.0	---	---	10 000.0	10 000.0	---	---	10 000.0
02-03-09-00-06	Encargos com actividades juvenis	---	---	---	5 000.0	5 000.0	---	---	5 000.0
	Soma	98 963 700.0	10 098 446.0	6 740 000.0	102 322 146.0	99 573 124.7	---	2 749 021.3	102 322 146.0
	CAPÍTULO-28-FORÇAS DE SEGURANÇA DE MACAU								
	Divisão-01-Direcção dos Serviços								
	Despesas correntes	1 076 000 000.0	65 144 678.0	5 545 000.0	1 135 599 678.0	1 131 463 447.3	---	4 136 230.7	1 135 599 678.0
01-01-01-01	Vencimentos ou honorários	630 334 000.0	31 350 000.0	---	661 684 000.0	660 297 821.2	---	1 386 178.8	661 684 000.0
01-01-01-02	Prémio de antiguidade	15 000 000.0	---	400 000.0	14 600 000.0	14 543 845.4	---	56 154.6	14 600 000.0
01-01-01-04	Outras diuturnidades ou subsídios	3 254 000.0	---	130 000.0	3 124 000.0	2 946 671.9	---	177 328.1	3 124 000.0
01-01-01-07	Diferença de vencimentos militares	800 000.0	---	120 000.0	680 000.0	667 274.7	---	12 725.3	680 000.0
01-01-02-01	Remunerações	3 801 000.0	---	570 000.0	3 231 000.0	3 154 225.3	---	76 774.7	3 231 000.0
01-01-02-02	Prémio de antiguidade	---	---	---	---	---	---	---	---
01-01-03-01	Remunerações	28 100 000.0	8 880 000.0	---	37 080 000.0	36 601 653.3	---	478 346.7	37 080 000.0
01-01-03-02	Prémio de antiguidade	1 740 000.0	---	230 000.0	1 510 000.0	1 499 238.4	---	10 761.6	1 510 000.0
01-01-04-01	Salários	2 222 000.0	---	180 000.0	2 042 000.0	2 032 505.6	---	9 094.4	2 042 000.0
01-01-04-02	Prémio de antiguidade	240 000.0	---	50 000.0	190 000.0	185 581.0	---	4 419.0	190 000.0
01-01-05-01	Salários	34 545 000.0	2 000 000.0	---	36 545 000.0	36 091 343.5	---	453 656.5	36 545 000.0
01-01-05-02	Prémio de antiguidade	194 000.0	---	---	194 000.0	179 575.7	---	14 424.3	194 000.0
01-01-06-00	Duplicação de vencimentos	1 050 000.0	---	200 000.0	850 000.0	814 483.3	---	35 516.7	850 000.0
	A transportar	721 280 000.0	42 330 000.0	1 880 000.0	761 730 000.0	759 014 619.3	---	2 715 380.7	761 730 000.0

Classificação Económica	Designação da despesa	Despesa orçamentada		Despesa orçamentada e alterações		Despesa paga durante o exercício	Diferença entre a despesa liquidada e a paga	Diferença entre a despesa autorizada e a liquidada	Total
		Despesa orçamentada	Reforços e créditos	Anulações	Despesa autorizada				
	Transporte	721 280 000.0	42 330 000.0	1 880 000.0	761 730 000.0	759 014 619.3	---	2 715 380.7	761 730 000.0
01-01-07-00	Gratificações certas e permanentes	95 021 000.0	5 600 000.0	---	837	99 969 187.6	---	651 812.4	100 621 000.0
01-01-09-00	Subsídio (de Mata)	57 875 000.0	7 810 000.0	---	838	65 685 000.0	---	86 325.9	65 685 000.0
01-01-10-00	Subsídio de férias	57 442 000.0	3 000 000.0	---	839	60 346 825.8	---	95 174.2	60 442 000.0
01-02-01-00	Gratificações variáveis ou eventuais	2 283 000.0	---	---	---	2 116 480.3	---	166 519.7	2 443 000.0
01-02-03-00-01	Trabalho extraordinário	418 000.0	100 000.0	---	840	518 000.0	---	11 014.3	518 000.0
01-02-03-00-02	Trabalho por turnos	465 000.0	---	30 000.0	841	435 000.0	---	6 113.0	435 000.0
01-02-04-00	Abono para falhas	113 000.0	20 000.0	---	842	133 000.0	---	7 939.0	133 000.0
01-02-06-00	Subsídio de residência	44 800 000.0	400 000.0	---	843	45 200 000.0	---	27 778.5	45 200 000.0
01-02-08-00	Alimentação e alojamento - Numerário	13 420 000.0	---	270 000.0	844	13 090 988.4	---	59 031.6	13 150 000.0
01-03-01-00	Telefones individuais	68 000.0	---	---	---	68 000.0	---	---	68 000.0
01-03-02-00	Alimentação e alojamento - Espécie	1 500 000.0	350 000.0	---	845	1 850 000.0	---	---	1 850 000.0
01-03-03-00	Vestuário e artigos pessoais - Espécie	6 511 000.0	129 678.0	---	846	6 640 678.0	---	---	6 640 678.0
01-05-01-00	Subsídio de família	17 060 000.0	---	---	---	17 011 340.0	---	48 660.0	17 060 000.0
01-05-02-00	Abonos diversos - Previdência social	2 500 000.0	700 000.0	---	847	3 200 000.0	---	---	3 200 000.0
01-06-03-01	Ajudas de custo de embarque	212 000.0	40 000.0	---	848	252 000.0	---	32 635.0	252 000.0
01-06-03-02	Ajudas de custo diárias	1 183 000.0	1 300 000.0	---	849	2 483 000.0	---	188 553.3	2 483 000.0
01-06-03-03	Outros abonos - Compensação de encargos	370 000.0	---	---	---	370 000.0	---	25 000.0	370 000.0
02-01-02-00	Material de defesa e segurança	2 452 000.0	50 000.0	---	850	2 502 000.0	---	---	2 502 000.0
02-01-03-00	Material de aquartelamento e alojamento	813 000.0	---	6 000.0	851	807 000.0	---	---	807 000.0
02-01-04-00	Material de educação, cultura e recreio	358 000.0	60 000.0	---	852	418 000.0	---	---	418 000.0
02-01-05-00	Material fabril, oficial e de laboratório	319 000.0	10 000.0	---	853	329 000.0	---	---	329 000.0
02-01-06-00	Material honorífico e de representação	79 000.0	10 000.0	---	854	89 000.0	---	---	89 000.0
02-01-07-00	Equipamento de secretaria	524 000.0	200 000.0	---	855	724 000.0	---	---	724 000.0
02-01-08-00	Outros bens duradouros	16 000.0	---	16 000.0	856	---	---	---	---
02-02-01-00	Matérias-primas e subsidiárias	88 000.0	---	20 000.0	857	68 000.0	---	---	68 000.0
02-02-02-00	Combustíveis e lubrificantes	5 351 000.0	360 000.0	---	858	5 711 000.0	---	---	5 711 000.0
02-02-03-00	Munições, explosivos e artificiais	2 083 000.0	---	1 250 000.0	859	793 000.0	---	---	793 000.0
02-02-04-00	Consumos de secretaria	3 255 000.0	---	175 000.0	860	3 080 000.0	---	---	3 080 000.0
02-02-05-00	Alimentação	589 000.0	---	120 000.0	861	469 000.0	---	---	469 000.0
02-02-06-00	Vestuário	53 000.0	---	30 000.0	862	23 000.0	---	---	23 000.0
02-03-01-00	Outros bens não duradouros	6 541 000.0	278 000.0	---	863	6 819 000.0	---	---	6 819 000.0
02-03-02-01	Conservação e aproveitamento de bens	9 954 000.0	---	680 000.0	864	9 274 000.0	---	---	9 274 000.0
02-03-02-02	Energia eléctrica	11 431 000.0	950 000.0	---	865	12 381 000.0	---	---	12 381 000.0
02-03-03-00	Outros encargos das instalações	1 693 000.0	---	20 000.0	866	1 673 000.0	---	---	1 673 000.0
02-03-04-00	Encargos com a saúde	287 000.0	80 000.0	---	867	367 000.0	---	---	367 000.0
02-03-05-03	Locação de bens	135 000.0	17 000.0	---	868	152 000.0	---	---	152 000.0
02-03-06-00	Outros encargos de transportes e comunicações	1 737 000.0	1 121 000.0	---	869	2 858 000.0	---	---	2 858 000.0
02-03-07-00	Representação	927 000.0	---	310 000.0	870	617 000.0	---	---	617 000.0
02-03-08-00	Publicidade e propaganda	627 000.0	---	150 000.0	871	477 000.0	---	---	477 000.0
02-03-09-00	Trabalhos especiais diversos	536 000.0	---	250 000.0	872	286 000.0	---	---	286 000.0
02-04-00-00-03	Encargos não especificados	2 021 000.0	---	225 000.0	873	1 796 000.0	---	---	1 796 000.0
04-04-00-00-03	Taxas de filiação em associações desportivas/recreativas	20 000.0	---	8 000.0	874	12 000.0	---	5 910.0	12 000.0
05-02-01-00	Pessoal	15 000.0	---	10 000.0	875	5 000.0	---	2 619.3	5 000.0
05-02-02-00	Material	660 000.0	224 000.0	---	876	884 000.0	---	4 657.3	884 000.0
05-02-04-00	Viaturas	800 000.0	---	40 000.0	877	760 000.0	---	682.0	760 000.0
05-04-00-00-19	Encargos relativos à contri-p/º FSS(DL.nº25/96/A,27/5)	60 000.0	5 000.0	---	878	65 000.0	---	---	65 000.0
	Soma	1 076 000 000.0	65 144 678.0	5 545 000.0	1 135 599 678.0	1 131 463 447.3	---	4 136 230.7	1 135 599 678.0

Classificação Económica	Designação da despesa	Despesa orçamentada		Despesa orçamentada		Despesa orçamentada		Despesa orçamentada		Despesa paga durante o exercício	Diferença entre a despesa liquidada e a paga	Diferença entre a despesa autorizada e a liquidada	Total
		Despesa orçamentada	Reforços e créditos	Anulações	Despesa orçamentada	Reforços e créditos	Anulações	Despesa liquidada durante o exercício	Despesa paga durante o exercício				
CAPÍTULO-29-DIREC. DE SERVIÇOS DE TRABALHO E EMPREGO													
Divisão-01-Direção dos Serviços													
Despesas correntes													
01-01-01-01	Vencimentos ou honorários	48 683 500.0	5 077 625.8	2 473 000.0	51 288 125.8	49 223 853.6	49 221 272.6	2 581.0	2 064 272.2	51 288 125.8	2 064 272.2	51 288 125.8	
01-01-01-02	Prémio de antiguidade	15 000 000.0	1 400 000.0	180 000.0	16 580 000.0	16 159 960.9	16 159 960.9	---	60 039.1	16 220 000.0	60 039.1	16 220 000.0	
01-01-02-01	Reaumentações	250 000.0	---	70 000.0	320 000.0	185 154.3	185 154.3	---	4 845.7	190 000.0	4 845.7	190 000.0	
01-01-02-02	Prémio de antiguidade	7 577 400.0	950 000.0	70 000.0	8 418 710.0	8 418 710.2	8 418 710.2	---	38 689.8	8 457 400.0	38 689.8	8 457 400.0	
01-01-03-01	Reaumentações	43 000.0	---	---	43 000.0	32 775.0	32 775.0	---	10 225.0	43 000.0	10 225.0	43 000.0	
01-01-03-02	Prémio de antiguidade	3 578 000.0	220 000.0	70 000.0	3 868 000.0	3 666 427.9	3 666 427.9	---	61 572.1	3 728 000.0	61 572.1	3 728 000.0	
01-01-04-01	Salários	110 000.0	---	---	110 000.0	89 142.3	89 142.3	---	20 857.7	110 000.0	20 857.7	110 000.0	
01-01-04-02	Salários	96 000.0	8 000.0	---	104 000.0	98 940.0	98 940.0	---	5 060.0	104 000.0	5 060.0	104 000.0	
01-01-05-01	Salários	2 488 700.0	550 000.0	---	3 038 700.0	3 012 481.8	3 012 481.8	---	26 218.2	3 038 700.0	26 218.2	3 038 700.0	
01-01-05-02	Prémio de antiguidade	15 000.0	---	---	15 000.0	---	---	---	15 000.0	15 000.0	---	15 000.0	
01-01-06-00	Duplicação de vencimentos	500 000.0	60 000.0	238 000.0	322 000.0	291 371.2	291 371.2	---	30 628.8	322 000.0	30 628.8	322 000.0	
01-01-07-00	Gratificações certas e permanentes	200 000.0	100 000.0	---	300 000.0	273 571.7	273 571.7	---	26 428.3	300 000.0	26 428.3	300 000.0	
01-01-09-00	Subsídio de Natal	2 361 000.0	---	100 000.0	2 461 000.0	2 811 579.8	2 811 579.8	---	654 579.8	2 461 000.0	654 579.8	2 461 000.0	
01-01-10-00	Subsídio de férias	3 251 000.0	180 000.0	600 000.0	4 031 000.0	2 804 649.2	2 804 649.2	---	36 950.8	4 031 000.0	36 950.8	4 031 000.0	
01-02-01-00	Gratificações variáveis ou eventuais	10 000.0	200 000.0	---	210 000.0	151 070.0	151 070.0	---	58 930.0	210 000.0	58 930.0	210 000.0	
01-02-03-00-01	Trabalho extraordinário	700 000.0	500 000.0	---	1 200 000.0	1 072 638.7	1 072 638.7	---	127 361.3	1 200 000.0	127 361.3	1 200 000.0	
01-02-05-00	Senhas de presença	50 000.0	---	---	50 000.0	18 250.0	18 250.0	---	31 750.0	50 000.0	31 750.0	50 000.0	
01-02-06-00	Subsídio de residência	1 320 000.0	---	60 000.0	1 380 000.0	1 248 688.0	1 248 688.0	---	11 312.0	1 380 000.0	11 312.0	1 380 000.0	
01-02-10-00	Abonos diversos-numerário	50 000.0	---	30 000.0	80 000.0	---	---	---	20 000.0	20 000.0	---	20 000.0	
01-03-01-00	Telefones individuais	33 000.0	---	---	33 000.0	29 496.3	29 496.3	---	3 503.7	33 000.0	3 503.7	33 000.0	
01-05-01-00	Subsídio de família	400 000.0	---	---	400 000.0	375 970.0	375 970.0	---	24 030.0	400 000.0	24 030.0	400 000.0	
01-05-02-00	Abonos diversos - Previdência social	50 000.0	---	---	50 000.0	16 100.0	16 100.0	---	33 900.0	50 000.0	33 900.0	50 000.0	
01-06-02-00	Vestuário e artigos pessoais - Compensação de encarr.	100 000.0	---	---	100 000.0	56 102.0	56 102.0	---	43 898.0	100 000.0	43 898.0	100 000.0	
01-06-03-01	Ajudas de custo de embarque	48 000.0	---	---	48 000.0	32 500.0	32 500.0	---	15 500.0	48 000.0	15 500.0	48 000.0	
01-06-03-02	Ajudas de custo diárias	392 000.0	---	---	392 000.0	240 417.5	240 417.5	---	151 582.5	392 000.0	151 582.5	392 000.0	
01-06-03-03	Outros abonos - Compensação de encargos	250 000.0	14 625.8	---	264 625.8	264 625.8	264 625.8	---	---	264 625.8	---	264 625.8	
02-01-04-00	Material de educação, cultura e recreio	150 000.0	---	---	150 000.0	78 945.7	78 945.7	---	71 054.3	150 000.0	71 054.3	150 000.0	
02-01-05-00	Material fabril, oficial e de laboratório	100 000.0	---	100 000.0	---	---	---	---	---	---	---	---	
02-01-06-00	Material honorífico e de representação	2 000.0	---	---	2 000.0	---	---	---	2 000.0	2 000.0	---	2 000.0	
02-01-07-00	Equipamento de secretaria	300 000.0	280 000.0	---	580 000.0	577 460.0	577 460.0	---	2 540.0	580 000.0	2 540.0	580 000.0	
02-01-08-00	Outros bens duradouros	445 000.0	---	280 000.0	725 000.0	160 922.0	160 922.0	---	4 078.0	725 000.0	4 078.0	725 000.0	
02-02-01-00	Matérias-primas e subsidiárias	80 000.0	---	---	80 000.0	69 130.4	69 130.4	---	10 869.6	80 000.0	10 869.6	80 000.0	
02-02-02-00	Combustíveis e lubrificantes	80 000.0	---	---	80 000.0	58 283.0	58 283.0	---	21 717.0	80 000.0	21 717.0	80 000.0	
02-02-04-00	Consumos de secretaria	500 000.0	---	---	500 000.0	424 388.2	424 388.2	---	75 611.8	500 000.0	75 611.8	500 000.0	
02-02-07-00	Outros bens não duradouros	242 000.0	---	---	242 000.0	208 096.6	208 096.6	---	33 903.4	242 000.0	33 903.4	242 000.0	
02-03-01-00	Conservação e aproveitamento de bens	1 233 000.0	---	---	1 233 000.0	1 047 487.9	1 047 487.9	---	185 512.1	1 233 000.0	185 512.1	1 233 000.0	
02-03-02-01	Energia eléctrica	500 000.0	200 000.0	---	700 000.0	663 760.6	663 760.6	---	36 239.4	700 000.0	36 239.4	700 000.0	
02-03-02-02	Outros encargos das instalações	180 000.0	---	---	180 000.0	72 700.9	72 700.9	---	107 299.1	180 000.0	107 299.1	180 000.0	
02-03-04-00	Locação de bens	785 000.0	---	---	785 000.0	703 718.8	703 718.8	---	81 281.2	785 000.0	81 281.2	785 000.0	
02-03-05-03	Outros encargos de transportes e comunicações	734 000.0	---	215 000.0	949 000.0	437 496.6	437 496.6	---	81 503.4	949 000.0	81 503.4	949 000.0	
02-03-06-00	Representação	63 800.0	135 000.0	---	198 800.0	107 539.2	107 539.2	---	91 260.8	198 800.0	91 260.8	198 800.0	
02-03-07-00-01	Publicidade e propaganda da DSTE	2 901 200.0	180 000.0	---	3 081 200.0	2 959 654.0	2 959 654.0	---	121 546.0	3 081 200.0	121 546.0	3 081 200.0	
A transportar													
		47 796 000.0	4 977 625.8	2 013 000.0	50 766 625.8	48 925 846.5	48 923 265.5	2 581.0	1 834 779.3	50 766 625.8	1 834 779.3	50 766 625.8	

Classificação Económica	Designação da despesa	Despesa orçamentada			e alterações		Despesa paga durante o exercício	Diferença entre a despesa liquidada e a paga	Diferença entre a despesa autorizada e a liquidada	Total
		Despesa orçamentada	Reforços e créditos	Anulações	Anot.	Despesa autorizada				
	Transporte	47 796 000.0	4 977 625.8	2 013 000.0		50 760 625.8	48 925 846.5	2 581.0	1 834 779.3	50 760 625.8
02-03-08-00	Trabalhos especiais diversos	400 000.0	---	280 000.0		120 000.0	53 221.4	---	66 778.6	120 000.0
02-03-09-00-01	Formação Técnico Profissional	300 000.0	---	180 000.0		120 000.0	25 169.0	---	94 831.0	120 000.0
02-03-09-00-02	Outros encargos não especificados	130 000.0	80 000.0	---		210 000.0	173 447.3	---	36 552.7	210 000.0
05-02-01-00-01	Pessoal da DSTE	33 500.0	---	---		33 500.0	14 430.0	---	19 070.0	33 500.0
05-02-04-00	Viaturas	19 000.0	20 000.0	---		39 000.0	27 219.4	---	11 780.6	39 000.0
05-04-00-00-19	Encargos relativos a contribuição para F.S.S.	5 000.0	---	---		5 000.0	4 520.0	---	480.0	5 000.0
	Despesas de capital	300 000.0	---	20 000.0		280 000.0	264 000.0	---	16 000.0	280 000.0
07-03-00-00	Material de transporte	300 000.0	---	20 000.0		280 000.0	264 000.0	---	16 000.0	280 000.0
	CAPITULO-28-DIREC-DE SERVIÇOS DE TRABALHO E EMPREGO									
	Divisão-02-Centro de Formação Profissional									
	Despesas correntes	17 871 500.0	3 684 000.0	4 734 000.0		16 821 500.0	14 103 720.3	10 539.6	2 717 779.7	16 821 500.0
01-01-01-01	Vencimentos ou honorários	545 000.0	---	250 000.0		295 000.0	210 608.4	---	84 391.6	295 000.0
01-01-01-02	Prémio de antiguidade	16 000.0	---	---		16 000.0	7 030.0	---	8 970.0	16 000.0
01-01-02-01	Reaumentações	2 110 400.0	---	1 624 000.0		486 400.0	452 090.0	---	34 310.0	486 400.0
01-01-02-02	Prémio de antiguidade	---	14 000.0	---		14 000.0	9 120.0	---	4 880.0	14 000.0
01-01-03-01	Remunerações	190 000.0	---	50 000.0		140 000.0	123 827.5	---	16 172.5	140 000.0
01-01-03-02	Prémio de antiguidade	6 900.0	---	---		6 900.0	4 560.0	---	2 340.0	6 900.0
01-01-05-01	Salários	1 935 400.0	1 200 000.0	---		3 136 400.0	3 066 823.1	---	69 576.9	3 136 400.0
01-01-06-00	Duplicação de vencimentos	7 300.0	---	---		7 300.0	---	---	7 300.0	7 300.0
01-01-09-00	Subsídio de Natal	515 500.0	---	---		515 500.0	324 943.0	---	190 557.0	515 500.0
01-01-10-00	Subsídio de férias	515 500.0	---	250 000.0		265 500.0	229 264.6	---	36 235.4	265 500.0
01-02-01-00	Gratificações variáveis ou eventuais	---	400 000.0	150 000.0		250 000.0	219 500.0	---	30 500.0	250 000.0
01-02-03-00-01	Trabalho extraordinário	120 000.0	---	---		120 000.0	89 668.6	---	30 331.4	120 000.0
01-02-06-00	Subsídio de residência	237 000.0	---	100 000.0		137 000.0	112 643.6	---	24 356.4	137 000.0
01-03-01-00	Telefones individuais	5 000.0	---	---		5 000.0	---	---	5 000.0	5 000.0
01-05-01-00	Subsídio de família	77 000.0	---	---		77 000.0	56 510.0	---	20 490.0	77 000.0
01-05-02-00	Abonos diversos - Previdência social	20 000.0	---	---		20 000.0	4 600.0	---	15 400.0	20 000.0
01-06-02-00	Vestuário e artigos pessoais - Compensação de encar.	63 000.0	60 000.0	---		123 000.0	95 976.0	---	27 024.0	123 000.0
01-06-03-01	Ajudas de custo de embarque	25 000.0	---	---		25 000.0	6 950.0	---	18 050.0	25 000.0
01-06-03-02	Ajudas de custo diárias	100 000.0	---	---		100 000.0	62 070.0	---	37 930.0	100 000.0
01-06-03-03	Outros abonos - Compensação de encargos	10 000.0	---	---		10 000.0	---	---	10 000.0	10 000.0
02-01-04-00	Material de educação, cultura e recreio	100 000.0	150 000.0	---		250 000.0	233 999.9	---	16 000.1	250 000.0
02-01-05-00	Material fabril, oficial e de laboratório	500 000.0	---	80 000.0		420 000.0	367 501.4	---	52 498.6	420 000.0
02-01-07-00	Equipamento de secretaria	300 000.0	150 000.0	---		450 000.0	436 663.7	---	13 336.3	450 000.0
02-01-08-00	Outros bens duradouros	80 000.0	780 000.0	---		860 000.0	803 300.9	5 340.0	56 699.1	860 000.0
02-02-01-00	Matérias-primas e subsidiárias	1 000 000.0	80 000.0	---		1 080 000.0	985 125.1	---	94 874.9	1 080 000.0
02-02-02-00	Combustíveis e lubrificantes	100 000.0	---	---		100 000.0	30.0	---	99 970.0	100 000.0
02-02-04-00	Consumos de secretaria	130 000.0	---	---		130 000.0	122 368.9	---	7 631.1	130 000.0
02-02-07-00	Outros bens não duradouros	300 000.0	50 000.0	---		350 000.0	385 119.0	---	6 795.2	350 000.0
02-03-01-00	Conservação e aproveitamento de bens	800 000.0	200 000.0	---		600 000.0	475 757.2	---	124 242.8	600 000.0
02-03-02-01	Energia eléctrica	---	---	200 000.0		200 000.0	---	---	---	200 000.0
	A transportar	58 853 500.0	8 161 625.8	5 197 000.0		61 818 125.8	58 477 105.3	7 921.0	3 341 020.5	61 818 125.8

Classificação Económica	Designação da despesa	Despesa orçamentada		e alterações		Despesa líquida durante o exercício	Despesa paga durante o exercício	Diferença entre a despesa liquidada e a paga	Diferença entre a despesa autorizada e a liquidada	Total
		Despesa orçamentada	Reforços e créditos	Anulações	Despesa autorizada					
	Transporte	58 853 500.0	8 161 625.8	5 197 000.0	61 818 125.8	88 477 105.3	58 469 184.3	7 921.0	3 341 020.5	61 818 125.8
02-03-02-02	Outros encargos das instalações	445 000.0	---	50 000.0	395 000.0	301 478.3	301 478.3	---	93 521.7	395 000.0
02-03-04-00	Locação de bens	160 000.0	---	100 000.0	160 000.0	5 880.0	5 880.0	---	74 120.0	80 000.0
02-03-05-03	Outros encargos de transportes e comunicações	100 000.0	---	---	100 000.0	88 400.9	88 400.9	---	11 599.1	100 000.0
02-03-06-00	Representação	30 000.0	---	---	30 000.0	---	---	---	30 000.0	30 000.0
02-03-07-00-01	Publicidade e propaganda do GPF	300 000.0	400 000.0	---	700 000.0	505 275.0	505 275.0	---	194 725.0	700 000.0
02-03-08-00	Trabalhos especiais diversos	574 000.0	---	---	574 000.0	527 177.6	527 177.6	---	46 822.4	574 000.0
02-03-09-00-01	Formação Técnico Profissional	150 000.0	---	---	150 000.0	118 227.0	118 227.0	---	31 773.0	150 000.0
02-03-09-00-02	Outros encargos não especificados	25 000.0	100 000.0	---	125 000.0	112 522.8	112 522.8	---	12 477.2	125 000.0
02-03-09-00-06	Encargos com a formação profissional	6 000 000.0	---	1 630 000.0	4 170 000.0	3 288 856.7	3 288 856.7	5 199.6	875 903.7	4 170 000.0
05-02-01-00-01	Pessoal do GPF	15 000.0	---	---	15 000.0	4 970.0	4 970.0	---	10 030.0	15 000.0
05-02-01-00-02	Dos Formadores/Alunos dos cursos formação profi.	160 000.0	100 000.0	50 000.0	230 000.0	154 040.7	154 040.7	---	75 959.3	230 000.0
05-04-00-00-19	Encargos relativos a contribuição para F.S.S.	2 500.0	---	---	2 500.0	2 400.0	2 400.0	---	100.0	2 500.0
	Despesas de capital	145 000.0	---	100 000.0	45 000.0	---	---	---	45 000.0	45 000.0
07-09-00-00	Material de transporte	145 000.0	---	100 000.0	45 000.0	---	---	---	45 000.0	45 000.0
	Soma	67 000 000.0	8 761 625.8	7 327 000.0	88 434 625.8	63 591 573.9	63 578 453.3	13 120.6	4 843 051.9	68 434 625.8
	CAPÍTULO-31-SERVIÇOS CARTOGRAFIA E CADASTRO DE MACAU									
	Despesas correntes	35 250 000.0	967 500.0	1 247 500.0	34 970 000.0	33 791 311.9	33 791 311.9	---	1 178 688.1	34 970 000.0
01-01-01-01	Vencimentos ou honorários	12 025 500.0	---	461 500.0	11 564 000.0	11 393 932.8	11 393 932.8	---	170 067.2	11 564 000.0
01-01-01-02	Prémio de antiguidade	273 100.0	---	40 000.0	233 100.0	213 187.1	213 187.1	---	19 912.9	233 100.0
01-01-02-01	Remunerações	3 837 500.0	---	240 000.0	3 597 500.0	3 511 031.8	3 511 031.8	---	86 468.2	3 597 500.0
01-01-02-02	Prémio de antiguidade	29 700.0	---	5 000.0	24 700.0	20 926.0	20 926.0	---	3 774.0	24 700.0
01-01-03-01	Remunerações	2 029 000.0	600 000.0	---	2 629 000.0	2 546 522.2	2 546 522.2	---	82 477.8	2 629 000.0
01-01-03-02	Prémio de antiguidade	92 400.0	---	---	92 400.0	87 939.3	87 939.3	---	4 460.7	92 400.0
01-01-04-01	Salários	2 526 800.0	180 000.0	---	2 706 800.0	2 686 820.0	2 686 820.0	---	19 980.0	2 706 800.0
01-01-04-02	Prémio de antiguidade	221 200.0	---	8 000.0	213 200.0	200 627.3	200 627.3	---	12 572.7	213 200.0
01-01-05-01	Salários	2 587 000.0	---	40 000.0	2 627 000.0	2 498 081.2	2 498 081.2	---	48 918.8	2 547 000.0
01-01-05-00	Duplicação de vencimentos	143 000.0	---	---	143 000.0	88 510.0	88 510.0	---	54 490.0	143 000.0
01-01-07-00	Gratificações certas e permanentes	232 000.0	8 000.0	---	240 000.0	237 500.0	237 500.0	---	2 500.0	240 000.0
01-01-09-00	Subsídio de Natal	1 999 000.0	60 000.0	---	2 059 000.0	2 042 893.5	2 042 893.5	---	16 106.5	2 059 000.0
01-01-10-00	Subsídio de férias	1 999 000.0	---	---	1 999 000.0	1 986 691.4	1 986 691.4	---	12 308.6	1 999 000.0
01-02-01-00	Gratificações variáveis ou eventuais	883 000.0	60 000.0	---	943 000.0	843 919.2	843 919.2	---	99 080.8	943 000.0
01-02-03-00-01	Trabalho extraordinário	119 800.0	1 500.0	---	121 300.0	120 741.2	120 741.2	---	558.8	121 300.0
01-02-04-00	Abono para faltas	30 000.0	---	---	30 000.0	29 420.0	29 420.0	---	580.0	30 000.0
01-02-06-00	Subsídio de residência	1 456 000.0	---	60 000.0	1 516 000.0	1 356 547.3	1 356 547.3	---	39 452.7	1 396 000.0
01-03-01-00	Telefones individuais	22 200.0	---	---	22 200.0	15 461.3	15 461.3	---	6 718.7	22 200.0
01-05-01-00	Subsídio de família	600 000.0	---	10 000.0	590 000.0	582 580.0	582 580.0	---	7 420.0	590 000.0
01-05-02-00	Abonos diversos - Previdência social	34 000.0	---	---	34 000.0	16 100.0	16 100.0	---	17 900.0	34 000.0
01-06-02-00	Vestuário e art. pessoais - Compensação de encargo	52 000.0	---	---	52 000.0	51 550.0	51 550.0	---	450.0	52 000.0
	A transportar	31 192 200.0	909 500.0	864 500.0	31 237 200.0	30 531 001.6	30 531 001.6	---	706 198.4	31 237 200.0

Classificação Económica	Designação da despesa	Despesa orçamentada		Despesa orçamentada		e alterações		Despesa paga durante o exercício	Diferença entre a despesa liquidada e a paga	Diferença entre a despesa autorizada e a liquidada	Total
		Despesa orçamentada	Reforços e créditos	Anulações	Despesa autorizada	Despesa liquidada durante o exercício					
	Transporte	31 192 200.0	909 500.0	864 500.0	31 237 200.0	30 531 001.5	30 531 001.6	706 198.4	31 237 200.0		
01-06-03-01	Ajudas de custo de embarque	25 000.0	---	---	25 000.0	9 450.0	9 450.0	15 550.0	25 000.0		
01-06-03-02	Ajudas de custo diárias	50 000.0	---	---	50 000.0	28 770.0	28 770.0	21 230.0	50 000.0		
01-06-03-03	Outros abonos - Compensação de encargos	12 000.0	---	---	12 000.0	4 464.5	4 464.6	7 535.4	12 000.0		
02-01-01-00	Construções e grandes reparações	10 000.0	---	9 000.0	945	---	---	1 000.0	1 000.0		
02-01-04-00	Material de educação, cultura e recreio	30 000.0	48 000.0	---	946	65 183.5	65 183.5	12 816.5	78 000.0		
02-01-05-00	Material fabril, oficina e de laboratório	6 000.0	---	---	---	420.0	420.0	5 580.0	6 000.0		
02-01-07-00	Equipamento de secretaria	15 000.0	10 000.0	---	947	49 821.0	49 821.0	179.0	50 000.0		
02-01-08-00	Outros bens duradouros	26 000.0	---	---	---	18 541.4	18 541.4	6 458.6	25 000.0		
02-02-01-00	Matérias-primas e subsidiárias	350 000.0	---	38 000.0	948	61 417.2	61 417.2	10 582.8	72 000.0		
02-02-02-00	Combustíveis e lubrificantes	280 000.0	---	---	---	346 936.6	346 936.6	15 732.9	280 000.0		
02-02-04-00	Consumos de secretaria	280 000.0	---	---	---	264 267.1	264 267.1	15 732.9	280 000.0		
02-02-07-00	Outros bens não duradouros	1 183 000.0	---	236 000.0	949	957 000.0	900 503.9	56 496.1	957 000.0		
02-03-01-00	Conservação e aproveitamento de bens	610 000.0	---	---	---	504 671.9	504 671.9	105 328.1	610 000.0		
02-03-02-01	Energia eléctrica	680 000.0	---	---	950	638 632.8	638 632.8	41 367.2	680 000.0		
02-03-02-02	Outros encargos das instalações	230 000.0	---	50 000.0	---	158 803.7	158 803.7	21 196.3	180 000.0		
02-03-05-03	Outros encargos de transportes e comunicações	22 000.0	---	---	951	2 003.8	2 003.8	19 996.2	22 000.0		
02-03-06-00	Representação	120 000.0	---	30 000.0	---	76 126.0	76 126.0	13 874.0	90 000.0		
02-03-07-00	Publicidade e propaganda	20 000.0	---	---	---	---	---	20 000.0	20 000.0		
02-03-08-00	Trabalhos especiais diversos	100 000.0	---	20 000.0	952	18 912.5	18 912.5	61 087.5	80 000.0		
02-03-09-00	Encargos não especificados	16 600.0	---	---	---	13 855.0	13 855.0	2 745.0	16 600.0		
05-02-01-00	Pessoal	67 000.0	---	---	---	57 232.0	57 232.0	9 768.0	67 000.0		
05-02-02-00	Material	28 000.0	---	---	---	22 975.5	22 975.5	5 024.5	28 000.0		
05-02-04-00	Viaturas	7 200.0	---	---	---	6 000.0	6 000.0	1 200.0	7 200.0		
05-04-00-00-19	Encargos relativos à contri.p/o FSS(DL.n.º25/96/A,27/5)	250 000.0	300 000.0	20 000.0	---	487 999.0	487 999.0	42 001.0	530 000.0		
	Despesas de capital	180 000.0	---	20 000.0	953	159 522.0	159 522.0	478.0	160 000.0		
07-09-00-00	Material de transporte	70 000.0	300 000.0	---	954	328 477.0	328 477.0	41 523.0	370 000.0		
07-10-00-00	Maquinaria e equipamento	35 500 000.0	1 267 500.0	1 267 500.0	---	34 279 310.9	34 279 310.9	1 220 689.1	35 500 000.0		
	Sona	97 510 000.0	5 445 000.0	5 390 000.0	---	92 716 766.1	92 685 285.9	31 480.2	97 565 000.0		
	Despesas correntes	37 849 300.0	---	1 006 000.0	955	35 830 383.8	35 830 383.8	912 916.2	36 843 300.0		
01-01-01-01	Vencimentos ou honorários	610 000.0	---	---	---	538 789.7	538 789.7	71 210.3	610 000.0		
01-01-01-02	Prémio de antiguidade	9 876 300.0	---	---	956	9 353 232.4	9 353 232.4	673 067.6	10 026 300.0		
01-01-02-01	Reaunerações	119 000.0	30 000.0	---	957	129 796.1	129 796.1	19 203.9	149 000.0		
01-01-02-02	Prémio de antiguidade	2 047 000.0	1 200 000.0	---	958	3 193 757.8	3 193 757.8	53 242.2	3 247 000.0		
01-01-03-01	Reaunerações	109 000.0	25 000.0	---	959	125 160.3	125 160.3	8 839.7	134 000.0		
01-01-03-02	Prémio de antiguidade	158 400.0	17 500.0	---	960	175 728.0	175 728.0	172.0	175 900.0		
01-01-04-01	Salários	13 700.0	---	---	---	13 680.0	13 680.0	20.0	13 700.0		
01-01-04-02	Prémio de antiguidade	50 782 700.0	1 422 500.0	1 006 000.0	---	49 460 528.1	49 460 528.1	1 738 671.9	51 199 200.0		

Classificação Económica	Designação da despesa	Despesa orçamentada		Despesa orçamentada		Despesa autorizada	Despesa paga durante o exercício	Diferença entre a despesa liquidada e a paga	Diferença entre a despesa autorizada e a liquidada	Total
		Despesa orçamentada	Reforços e créditos	Anulações	Anot.					
	Transporte	50 782 700.0	1 422 500.0	1 006 000.0		51 199 200.0	49 460 528.1	---	1 738 671.9	51 199 200.0
01-01-05-01	Salários	9 127 200.0	---	300 000.0		8 827 200.0	7 089 439.8	---	1 737 760.2	8 827 200.0
01-01-05-02	Prémio de antiguidade	24 000.0	---	---		24 000.0	20 849.3	---	3 150.7	24 000.0
01-01-06-00	Duplicação de vencimentos	1 512 700.0	---	1 132 500.0		380 200.0	215 923.4	---	164 276.6	380 200.0
01-01-07-00	Gratificações certas e permanentes	3 500 000.0	---	---		3 500 000.0	3 353 430.7	---	146 569.3	3 500 000.0
01-01-09-00	Subsídio de Natal	4 800 000.0	500 000.0	---		5 300 000.0	4 890 361.1	8 190.0	409 638.9	5 300 000.0
01-01-10-00	Subsídio de férias	4 800 000.0	310 000.0	---		5 110 000.0	5 108 094.9	14 204.2	1 905.1	5 110 000.0
01-02-01-00	Gratificações variáveis ou eventuais	2 300 000.0	100 000.0	300 000.0		2 020 000.0	1 470 466.0	1 380.0	29 534.0	2 020 000.0
01-02-03-00-01	Trabalho extraordinário	2 020 000.0	---	---		2 020 000.0	1 837 507.6	---	182 492.4	2 020 000.0
01-02-03-00-02	Trabalho por turnos	80 000.0	10 000.0	---		90 000.0	83 343.9	---	6 656.1	90 000.0
01-02-06-00	Subsídio de residência	3 020 000.0	---	150 000.0		2 870 000.0	2 766 446.4	---	103 553.6	2 870 000.0
01-03-01-00	Telefones individuais	25 000.0	---	---		25 000.0	23 683.5	---	1 316.5	25 000.0
01-05-01-00	Subsídio de família	900 000.0	30 000.0	---		930 000.0	899 280.0	---	30 720.0	930 000.0
01-05-02-00	Abonos diversos - Previdência social	120 000.0	---	---		120 000.0	46 000.0	---	74 000.0	120 000.0
01-05-02-00	Vestuário e art. pessoais - Compensação de encargo	40 000.0	156 000.0	---		196 000.0	186 429.0	---	9 571.0	196 000.0
01-06-03-01	Ajudas de custo de embarque	50 000.0	10 000.0	---		60 000.0	52 850.0	---	7 150.0	60 000.0
01-06-03-02	Ajudas de custo diárias	400 000.0	50 000.0	---		450 000.0	419 815.4	---	30 184.6	450 000.0
01-06-03-03	Outros abonos - Compensação de encargos	12 000.0	---	---		12 000.0	6 795.0	---	5 205.0	12 000.0
02-01-02-00	Material de defesa e segurança	200 000.0	271 500.0	---		471 500.0	471 250.0	---	250.0	471 500.0
02-01-03-00	Material de aquartelamento e alojamento	80 000.0	---	78 500.0		158 500.0	154 971.4	---	320.0	158 500.0
02-01-04-00	Material de educação, cultura e recreio	150 000.0	5 000.0	---		155 000.0	154 971.4	---	28.6	155 000.0
02-01-05-00	Material fabril, oficial e laboratório	100 000.0	---	60 000.0		160 000.0	39 925.7	---	74.3	160 000.0
02-01-06-00	Material honorífico e de representação	3 000.0	---	3 000.0		6 000.0	3 000.0	---	---	6 000.0
02-01-07-00	Equipamento de secretária	300 000.0	---	100 000.0		400 000.0	199 690.0	---	310.0	400 000.0
02-01-08-00	Outros bens duradouros	350 000.0	270 000.0	---		620 000.0	619 881.4	---	118.6	620 000.0
02-02-01-00	Matérias-primas e subsidiárias	300 000.0	---	70 000.0		370 000.0	229 095.1	---	904.9	370 000.0
02-02-02-00	Combustíveis e lubrificantes	480 000.0	40 000.0	20 000.0		540 000.0	478 211.8	---	21 788.2	540 000.0
02-02-03-00	Munições, explosivos e artificios	200 000.0	250 000.0	---		450 000.0	449 981.2	---	18.8	450 000.0
02-02-04-00	Consumos de secretaria	1 100 000.0	---	330 000.0		1 430 000.0	769 875.8	---	124.2	1 430 000.0
02-02-07-00	Outros bens não duradouros	430 000.0	130 000.0	20 000.0		580 000.0	539 981.0	1 706.0	19.0	540 000.0
02-03-01-00	Conservação e aproveitamento de bens	2 857 000.0	---	360 000.0		3 217 000.0	2 496 839.4	---	160.6	3 217 000.0
02-03-02-01	Energia eléctrica	1 900 000.0	---	510 000.0		2 410 000.0	1 355 582.4	---	34 417.6	2 410 000.0
02-03-02-02	Outros encargos das instalações	450 000.0	280 000.0	12 000.0		732 000.0	709 966.4	---	8 033.6	732 000.0
02-03-04-00	Locação de bens	1 000 000.0	185 000.0	140 000.0		1 225 000.0	1 164 139.2	---	20 860.8	1 225 000.0
02-03-05-03	Outros encargos de transportes e comunicações	300 000.0	380 000.0	---		680 000.0	661 478.4	---	18 521.6	680 000.0
02-03-06-00	Representação	300 000.0	---	---		300 000.0	1 861 632.0	---	43 379.0	300 000.0
02-03-07-00	Publicidade e propaganda	300 000.0	---	150 000.0		450 000.0	106 821.0	---	351.1	450 000.0
02-03-08-00	Trabalhos especiais diversos	30 000.0	112 000.0	30 000.0		172 000.0	111 648.9	---	1 804.5	172 000.0
02-03-09-00	Encargos não especificados	260 000.0	800 000.0	---		1 060 000.0	1 068 195.5	---	2 029.0	1 060 000.0
05-02-01-00	Pessoal	50 000.0	---	3 000.0		53 000.0	44 971.0	---	2 992.7	53 000.0
05-02-02-00	Material	70 000.0	3 000.0	15 000.0		88 000.0	52 007.3	---	2 989.6	88 000.0
05-02-04-00	Viaturas	70 000.0	---	---		70 000.0	70 010.4	---	2 989.6	73 000.0
05-04-00-01	Encargos nos termos do D.L.61/90/H	1 000 000.0	130 000.0	---		1 130 000.0	1 129 926.7	6 000.0	73.3	1 130 000.0
05-04-00-00-19	Encargos relativos à contri-p/o FSS (DLn926/96/H,27/5)	10 000.0	---	---		10 000.0	8 260.0	---	1 740.0	10 000.0
	Despesas de capital	490 000.0	35 000.0	90 000.0		615 000.0	434 750.8	---	249.2	615 000.0
07-09-00-00	Material de transporte	90 000.0	---	90 000.0		180 000.0	---	---	---	180 000.0
	A transportar	97 600 000.0	5 445 000.0	5 480 000.0		108 525 000.0	92 716 766.1	31 480.2	4 848 233.9	97 565 000.0

Classificação Económica	Designação da despesa	Despesa orçamentada		Despesa orçamentada		e alterações		Despesa paga durante o exercício	Diferença entre a despesa liquidada e a paga	Diferença entre a despesa autorizada e a liquidada	Total
		Despesa orçamentada	Reforços e créditos	Anulações	Anot.	Despesa autorizada					
07-10-00-00	Transporte	97 600 000.0	5 445 000.0	5 460 000.0		97 565 000.0	31 480.2	92 685 285.9	4 848 233.9	97 565 000.0	
	Maquinaria e equipamento	400 000.0	35 000.0	---		435 000.0	---	434 750.8	249.2	435 000.0	
	Soma	98 000 000.0	5 480 000.0	5 480 000.0		98 000 000.0	31 480.2	93 120 036.7	4 848 483.1	98 000 000.0	
	CAPÍTULO-34-DIRECÇÃO DE SERVIÇOS DE JUSTIÇA										
	Divisão-01-Serviços de Justiça										
	Despesas correntes	144 422 000.0	11 029 800.0	4 846 000.0		150 605 800.0	11 308.3	148 128 506.8	2 465 984.9	150 605 800.0	
01-01-01-01	Vencimentos ou honorários	37 039 300.0	---	2 582 200.0		34 457 100.0	---	34 242 396.6	214 703.4	34 457 100.0	
01-01-01-02	Prémio de antiguidade	743 300.0	---	110 000.0		633 300.0	---	593 953.0	39 347.0	633 300.0	
01-01-02-01	Remunerações	25 168 500.0	---	700 000.0		24 468 500.0	---	23 982 841.6	485 658.4	24 468 500.0	
01-01-02-02	Prémio de antiguidade	405 900.0	---	110 000.0		295 900.0	---	288 976.8	36 923.2	295 900.0	
01-01-03-01	Remunerações	2 433 700.0	720 000.0	---		3 153 700.0	---	3 115 122.9	38 577.1	3 153 700.0	
01-01-03-02	Prémio de antiguidade	180 000.0	---	10 000.0		170 000.0	---	184 202.7	35 797.3	170 000.0	
01-01-04-01	Salários	1 497 000.0	150 000.0	---		1 647 000.0	---	1 632 748.7	14 251.3	1 647 000.0	
01-01-04-02	Prémio de antiguidade	120 900.0	---	---		120 900.0	---	112 106.3	8 793.7	120 900.0	
01-01-05-01	Salários	23 419 200.0	7 500 000.0	---		30 919 200.0	---	30 902 857.4	16 342.6	30 919 200.0	
01-01-05-02	Prémio de antiguidade	6 900.0	5 500.0	---		12 400.0	---	12 274.0	126.0	12 400.0	
01-01-06-00	Duplicação de vencimentos	855 000.0	---	250 000.0		605 000.0	---	319 888.5	285 111.5	605 000.0	
01-01-07-00	Gratificações certas e permanentes	5 768 200.0	2 000.0	310 000.0		5 460 200.0	---	5 457 482.3	2 717.7	5 460 200.0	
01-01-09-00	Subsídio de Natal	7 655 900.0	595 000.0	---		8 250 900.0	---	8 206 465.5	44 434.5	8 250 900.0	
01-01-10-00	Subsídio de férias	7 655 900.0	---	32 000.0		7 623 900.0	---	7 587 264.8	36 635.2	7 623 900.0	
01-02-01-00	Gratificações variáveis ou eventuais	---	90 000.0	---		90 000.0	---	80 116.5	9 883.5	90 000.0	
01-02-03-00-01	Trabalho extraordinário	2 600 000.0	535 000.0	---		3 135 000.0	---	2 980 451.8	154 548.2	3 135 000.0	
01-02-03-00-02	Trabalho por turnos	55 000.0	---	---		55 000.0	---	39 619.0	15 381.0	55 000.0	
01-02-04-00	Abono para falhas	33 900.0	1 100.0	---		35 000.0	---	34 920.0	80.0	35 000.0	
01-02-05-00	Subsídio de residência	5 513 500.0	70 000.0	---		5 583 500.0	---	5 545 606.4	37 893.6	5 583 500.0	
01-02-10-00	Abonos diversos - Huerário	10 000.0	---	---		10 000.0	---	---	10 000.0	10 000.0	
01-03-01-00	Telefones individuais	50 000.0	---	---		50 000.0	---	40 283.3	9 716.7	50 000.0	
01-03-02-00	Alimentação e alojamento - Espécie	1 000 000.0	---	---		1 000 000.0	---	862 897.8	137 102.2	1 000 000.0	
01-05-01-00	Subsídio de família	2 850 000.0	---	150 000.0		2 700 000.0	---	2 637 600.0	62 400.0	2 700 000.0	
01-05-02-00	Abonos diversos - Previdência social	200 000.0	138 400.0	---		338 400.0	---	332 980.0	5 420.0	338 400.0	
01-05-02-00	Vestuário e art. pessoais - Compensação de encargo	820 000.0	---	---		820 000.0	---	784 650.4	35 349.6	820 000.0	
01-06-02-00	Ajudas de custo de embarque	100 000.0	---	---		100 000.0	---	58 650.0	41 350.0	100 000.0	
01-06-03-01	Ajudas de custo diárias	130 000.0	---	---		130 000.0	---	92 840.0	37 160.0	130 000.0	
01-06-03-02	Outros abonos - Compensação de encargos	20 000.0	---	---		20 000.0	---	3 366.4	16 633.6	20 000.0	
02-01-02-00	Material de defesa e segurança	50 000.0	---	---		50 000.0	---	42 955.0	7 045.0	50 000.0	
02-01-04-00	Material de educação, cultura e recreio	128 000.0	13 000.0	---		90 000.0	---	66 621.3	23 378.7	90 000.0	
02-01-07-00	Equipamento de secretaria	160 000.0	16 000.0	---		176 000.0	---	175 586.4	413.6	176 000.0	
02-01-08-00	Outros bens duradouros	410 000.0	68 000.0	---		478 000.0	---	459 509.5	18 490.5	478 000.0	
02-02-02-00	Combustíveis e lubrificantes	30 000.0	---	---		30 000.0	---	---	30 000.0	30 000.0	
02-02-03-00	Munições, explosivos e artificios	127 200 100.0	9 904 000.0	4 254 200.0		132 849 500.0	11 308.3	130 908 004.9	1 930 586.8	132 849 900.0	

Classificação Económica	Designação da despesa	Despesa orçamentada		Despesa orçamentada		Despesa autorizada e alterações		Despesa paga durante o exercício	Diferença entre a despesa liquidada e a paga	Diferença entre a despesa autorizada e a liquidada	Total
		Despesa orçamentada	Reforços e créditos	Anulações	Despesa autorizada	Despesa autorizada e alterações					
	Transporte	127 200 100.0	9 904 000.0	4 254 200.0	132 849 900.0	130 919 313.2	130 908 004.9	11 308.3	1 930 886.8	132 849 900.0	
02-02-04-00	Consumos de secretaria	565 000.0	181 000.0	---	1021	745 355.2	745 355.2	---	644.8	746 000.0	
02-02-05-00	Alimentação	6 260 000.0	---	391 800.0	1022	5 868 200.0	5 802 215.5	---	65 984.5	5 868 200.0	
02-02-06-00	Vestuário	265 000.0	195 000.0	---	1023	460 000.0	459 614.0	---	386.0	460 000.0	
02-02-07-00	Outros bens não duradouros	500 000.0	155 000.0	---	1024	735 000.0	734 628.8	---	371.2	735 000.0	
02-03-01-00	Conservação e aproveitamento de bens	1 750 000.0	---	---	1025	1 750 000.0	1 749 993.8	---	6.2	1 750 000.0	
02-03-02-01	Energia eléctrica	2 684 000.0	124 000.0	---	1026	2 808 000.0	2 639 132.4	---	168 867.6	2 808 000.0	
02-03-02-02	Outros encargos das instalações	2 100 000.0	420 000.0	---	1027	2 520 000.0	2 494 417.2	---	25 582.8	2 520 000.0	
02-03-05-03	Outros encargos de transportes e comunicações	400 000.0	50 000.0	---	1028	450 000.0	433 600.7	---	16 399.3	450 000.0	
02-03-06-00	Representação	50 000.0	---	---	1029	50 000.0	36 499.1	---	13 500.9	50 000.0	
02-03-07-00	Publicidade e propaganda	180 000.0	---	---	1030	180 000.0	125 177.0	---	54 823.0	180 000.0	
02-03-08-00	Trabalhos especiais diversos	1 600 000.0	---	200 000.0	1031	1 400 000.0	1 354 482.7	---	45 507.3	1 400 000.0	
02-03-09-00	Encargos não especificados	600 000.0	---	---	1032	600 000.0	461 146.8	---	138 853.2	600 000.0	
05-02-01-00	Pessoal	120 000.0	800.0	---	1033	120 800.0	120 734.0	---	66.0	120 800.0	
05-02-04-00	Viaturas	45 800.0	---	---	1034	45 800.0	42 054.7	---	3 745.3	45 800.0	
05-04-00-00-19	Encargos relativos à contri.p/o FSS(DIn925/96/M,27/5)	22 100.0	---	---	1035	22 100.0	21 440.0	---	660.0	22 100.0	
	Despesas de capital	200 000.0	51 000.0	---	1036	251 000.0	225 075.0	---	25 925.0	251 000.0	
07-09-00-00	Material de transporte	200 000.0	51 000.0	---	1037	251 000.0	225 075.0	---	25 925.0	251 000.0	
	CAPÍTULO-34-DIRECÇÃO DE SERVIÇOS DE JUSTIÇA										
	Divisão-02-Tribunal de Competência Genérica										
	Despesas correntes	13 209 700.0	385 300.0	430 600.0	13 164 400.0	12 944 552.6	12 944 552.6	---	219 847.4	13 164 400.0	
01-01-01-01	Vencimentos ou honorários	9 339 600.0	---	80 000.0	9 259 600.0	9 212 175.5	9 212 175.5	---	47 424.5	9 259 600.0	
01-01-01-02	Prémio de antiguidade	107 200.0	---	---	107 200.0	91 877.5	91 877.5	---	15 322.4	107 200.0	
01-01-03-01	Remunerações	1 188 700.0	210 600.0	---	1 399 300.0	1 388 840.0	1 388 840.0	---	460.0	1 399 300.0	
01-01-03-02	Prémio de antiguidade	22 800.0	1 300.0	---	24 100.0	23 971.7	23 971.7	---	128.3	24 100.0	
01-01-06-00	Duplicação de vencimentos	152 500.0	---	115 500.0	37 000.0	11 818.6	11 818.6	---	25 181.4	37 000.0	
01-01-07-00	Gratificações certas e permanentes	---	30 000.0	---	30 000.0	20 326.7	20 326.7	---	9 673.3	30 000.0	
01-01-09-00	Subsídio de Natal	901 000.0	143 400.0	---	1 044 400.0	1 035 540.0	1 035 540.0	---	8 860.0	1 044 400.0	
01-01-10-00	Subsídio de férias	901 000.0	---	85 100.0	815 900.0	794 412.5	794 412.5	---	21 487.5	815 900.0	
01-02-06-00	Subsídio de residência	408 000.0	---	120 000.0	288 000.0	259 400.0	259 400.0	---	28 600.0	288 000.0	
01-03-01-00	Telefones individuais	15 000.0	---	---	15 000.0	180.0	180.0	---	14 820.0	15 000.0	
01-05-01-00	Subsídio de família	173 900.0	---	-30 000.0	143 900.0	96 010.0	96 010.0	---	47 890.0	143 900.0	
	CAPÍTULO-34-DIRECÇÃO DE SERVIÇOS DE JUSTIÇA										
	Divisão-03-Tribunal de Instrução Criminal										
	Despesas correntes	9 653 900.0	---	1 670 000.0	7 993 900.0	7 583 986.8	7 583 986.8	---	409 913.2	7 993 900.0	
01-01-01-01	Vencimentos ou honorários	6 414 700.0	---	1 230 000.0	5 184 700.0	5 055 860.5	5 055 860.5	---	128 839.5	5 184 700.0	
01-01-01-02	Prémio de antiguidade	86 700.0	---	---	86 700.0	71 516.0	71 516.0	---	15 184.0	86 700.0	
01-01-03-01	Remunerações	1 276 100.0	---	200 000.0	1 076 100.0	1 044 967.3	1 044 967.3	---	31 132.7	1 076 100.0	
	A transportar	165 609 200.0	11 466 100.0	6 706 600.0	170 368 700.0	167 481 786.5	167 470 478.2	11 308.3	2 886 913.5	170 368 700.0	

Classificação Económica	Designação da despesa	Despesa orçamentada		Despesa orçamentada e alterações		Despesa liquida durante o exercicio	Despesa paga durante o exercicio	Diferença entre a despesa liquidada e a paga	Diferença entre a despesa autorizada e a liquidada	Total
		Despesa orçamentada	Reforços e créditos	Anulações	Despesa autorizada					
	Transporte	165 609 200.0	11 466 100.0	6 706 600.0	370 388 700.0	167 481 786.5	167 470 478.2	11 308.3	2 886 913.5	170 368 700.0
01-01-03-02	Prémio de antiguidade	38 800.0	---	---	38 800.0	27 132.0	27 132.0	---	11 668.0	38 800.0
01-01-06-00	Duplicação de vencimentos	102 500.0	---	---	102 500.0	33 756.0	33 756.0	---	68 744.0	102 500.0
01-01-09-00	Subsídio de Natal	651 400.0	---	100 000.0	551 400.0	537 375.0	537 375.0	---	14 025.0	551 400.0
01-01-10-00	Subsídio de férias	651 400.0	---	120 000.0	531 400.0	520 340.0	520 340.0	---	11 060.0	531 400.0
01-02-06-00	Subsídio de residência	312 000.0	---	---	312 000.0	226 800.0	226 800.0	---	85 200.0	312 000.0
01-03-01-00	Telefones individuais	5 000.0	---	---	5 000.0	2 810.0	2 810.0	---	2 190.0	5 000.0
01-05-01-00	Subsídio de família	125 300.0	---	20 000.0	105 300.0	63 430.0	63 430.0	---	41 870.0	105 300.0
	CAPÍTULO-34-DIRECÇÃO DE SERVIÇOS DE JUSTIÇA									
	Divisão-04-Tribunal Administrativo									
	Despesas correntes	3 994 100.0	57 300.0	460 000.0	3 591 400.0	3 288 230.6	3 288 230.6	---	303 169.4	3 591 400.0
01-01-01-01	Vencimentos ou honorários	2 794 900.0	---	300 000.0	2 494 900.0	2 384 198.0	2 384 198.0	---	110 702.0	2 494 900.0
01-01-01-02	Prémio de antiguidade	50 200.0	---	---	50 200.0	47 636.3	47 636.3	---	2 563.7	50 200.0
01-01-03-01	Remunerações	249 600.0	54 100.0	---	303 700.0	283 669.3	283 669.3	---	20 030.7	303 700.0
01-01-03-02	Prémio de antiguidade	6 900.0	3 200.0	---	10 100.0	9 462.0	9 462.0	---	638.0	10 100.0
01-01-06-00	Duplicação de vencimentos	102 500.0	---	---	102 500.0	---	---	---	102 500.0	102 500.0
01-01-09-00	Subsídio de Natal	267 000.0	---	10 000.0	257 000.0	238 105.0	238 105.0	---	18 895.0	257 000.0
01-01-10-00	Subsídio de férias	267 000.0	---	30 000.0	237 000.0	221 850.0	221 850.0	---	15 150.0	237 000.0
01-02-06-00	Subsídio de residência	180 000.0	---	100 000.0	80 000.0	72 000.0	72 000.0	---	8 000.0	80 000.0
01-03-01-00	Telefones individuais	2 000.0	---	---	2 000.0	---	---	---	2 000.0	2 000.0
01-05-01-00	Subsídio de família	64 000.0	---	20 000.0	44 000.0	22 250.0	22 250.0	---	21 750.0	44 000.0
01-06-03-03	Outros abonos - Compensação de encargos	10 000.0	---	---	10 000.0	9 000.0	9 000.0	---	1 000.0	10 000.0
	CAPÍTULO-34-DIRECÇÃO DE SERVIÇOS DE JUSTIÇA									
	Divisão-05-Serviços do Ministério Público									
	Despesas correntes	15 641 000.0	1 180 200.0	130 000.0	16 691 200.0	16 498 547.4	16 498 547.4	---	192 652.6	16 691 200.0
01-01-01-01	Vencimentos ou honorários	11 328 100.0	776 000.0	---	12 104 100.0	12 089 296.5	12 089 296.5	---	14 803.5	12 104 100.0
01-01-01-02	Prémio de antiguidade	118 600.0	---	---	118 600.0	111 732.0	111 732.0	---	6 868.0	118 600.0
01-01-03-01	Remunerações	1 328 700.0	144 200.0	---	1 472 900.0	1 471 873.9	1 471 873.9	---	1 026.1	1 472 900.0
01-01-03-02	Prémio de antiguidade	38 800.0	---	---	38 800.0	29 824.0	29 824.0	---	8 976.0	38 800.0
01-01-06-00	Duplicação de vencimentos	240 000.0	---	---	240 000.0	206 661.0	206 661.0	---	33 339.0	240 000.0
01-01-09-00	Subsídio de Natal	1 087 800.0	260 000.0	---	1 347 800.0	1 273 645.0	1 273 645.0	---	74 155.0	1 347 800.0
01-01-10-00	Subsídio de férias	1 087 800.0	---	20 000.0	1 067 800.0	1 055 305.0	1 055 305.0	---	12 495.0	1 067 800.0
01-02-06-00	Subsídio de residência	288 000.0	---	100 000.0	188 000.0	173 400.0	173 400.0	---	14 600.0	188 000.0
01-03-01-00	Telefones individuais	14 000.0	---	---	14 000.0	4 760.0	4 760.0	---	9 240.0	14 000.0
01-05-01-00	Subsídio de família	109 200.0	---	10 000.0	99 200.0	82 050.0	82 050.0	---	17 150.0	99 200.0
	A transportar	187 130 700.0	12 703 600.0	7 536 600.0	192 297 700.0	188 680 207.5	188 668 899.2	11 308.3	3 617 492.5	192 297 700.0

Classificação Económica	Designação da despesa	Despesa orçamentada		Despesa orçamentada		e alterações		Despesa paga durante o exercício	Diferença entre a despesa liquidada e a paga	Diferença entre a despesa autorizada e a liquidada	Total
		Despesa orçamentada	Reforços e créditos	Anulações	Anot.	Despesa autorizada	Despesa liquidada durante o exercício				
	Transporte	187 130 700.0	12 703 600.0	7 536 600.0		192 297 700.0	188 668 899.2	11 308.3	3 617 492.5	192 297 700.0	
	CAPTULO-34-DIRECÇÃO DE SERVIÇOS DE JUSTIÇA										
	Divisão-06-Conservatória do Registo Predial de Macau										
	Despesas correntes	8 425 400.0	21 300.0	2 460 000.0		5 986 700.0	5 791 532.1	---	195 167.9	5 986 700.0	
01-01-01-01	Vencimentos ou honorários	5 516 000.0	5 000.0	2 000 000.0	1058	3 521 000.0	3 489 703.8	---	31 296.2	3 521 000.0	
01-01-01-02	Prémio de antiguidade	86 700.0	---	25 000.0	1059	61 700.0	57 113.9	---	4 586.1	61 700.0	
01-01-03-01	Remunerações	847 700.0	---	100 000.0	1060	747 700.0	700 918.7	---	46 781.3	747 700.0	
01-01-03-02	Prémio de antiguidade	25 100.0	---	---	---	25 100.0	21 368.7	---	3 731.3	25 100.0	
01-01-06-00	Duplicação de vencimentos	388 700.0	1 300.0	---	1061	390 000.0	389 940.0	---	60.0	390 000.0	
01-01-09-00	Subsídio de Natal	572 000.0	---	50 000.0	1062	522 000.0	481 100.0	---	40 900.0	522 000.0	
01-01-10-00	Subsídio de férias	572 000.0	---	160 000.0	1063	412 000.0	368 717.0	---	43 283.0	412 000.0	
01-02-04-00	Abono para falhas	33 300.0	15 000.0	---	1064	48 300.0	48 600.0	---	300.0	48 900.0	
01-02-06-00	Subsídio de residência	300 000.0	---	100 000.0	1065	200 000.0	184 800.0	---	15 200.0	200 000.0	
01-03-01-00	Telefones individuais	6 000.0	---	---	---	6 000.0	---	---	6 000.0	6 000.0	
01-03-01-00	Subsídio de família	77 300.0	---	25 000.0	1066	52 300.0	49 270.0	---	3 030.0	52 300.0	
	CAPTULO-34-DIRECÇÃO DE SERVIÇOS DE JUSTIÇA										
	Divisão-07-Conserv.Registos Comercial/Auto.de Macau										
	Despesas correntes	4 392 100.0	---	940 000.0		4 052 100.0	3 816 722.3	---	235 377.7	4 052 100.0	
01-01-01-01	Vencimentos ou honorários	2 811 600.0	---	700 000.0	1067	2 111 600.0	2 076 272.3	---	35 327.7	2 111 600.0	
01-01-01-02	Prémio de antiguidade	57 000.0	---	10 000.0	1068	47 000.0	40 318.0	---	6 682.0	47 000.0	
01-01-03-01	Remunerações	1 061 800.0	---	100 000.0	1069	961 800.0	948 849.0	---	12 951.0	961 800.0	
01-01-03-02	Prémio de antiguidade	80 400.0	---	---	---	29 700.0	26 600.0	---	3 100.0	29 700.0	
01-01-06-00	Duplicação de vencimentos	338 400.0	---	---	---	80 400.0	19 628.0	---	60 772.0	80 400.0	
01-01-09-00	Subsídio de Natal	338 400.0	---	20 000.0	1070	318 400.0	292 640.0	---	25 760.0	318 400.0	
01-01-10-00	Abono para falhas	338 400.0	---	60 000.0	1071	278 400.0	244 315.0	---	34 085.0	278 400.0	
01-02-04-00	Subsídio de férias	33 900.0	---	---	---	33 900.0	29 230.0	---	4 670.0	33 900.0	
01-02-06-00	Subsídio de residência	192 000.0	---	50 000.0	1072	142 000.0	98 000.0	---	44 000.0	142 000.0	
01-03-01-00	Telefones individuais	4 000.0	---	---	---	4 000.0	2 290.0	---	1 710.0	4 000.0	
01-03-01-00	Subsídio de família	44 900.0	---	---	---	44 900.0	38 580.0	---	6 320.0	44 900.0	
	CAPTULO-34-DIRECÇÃO DE SERVIÇOS DE JUSTIÇA										
	Divisão-08-Conservatória do Registo de Nascimento										
	Despesas correntes	7 951 600.0	3 500.0	1 182 500.0		6 772 800.0	6 530 465.6	---	242 334.4	6 772 800.0	
01-01-01-01	Vencimentos ou honorários	4 553 600.0	---	875 000.0	1073	3 678 600.0	3 545 599.0	---	133 001.0	3 678 600.0	
01-01-01-02	Prémio de antiguidade	54 800.0	---	---	---	54 800.0	46 368.0	---	7 832.0	54 800.0	
01-01-03-01	Remunerações	1 717 400.0	---	---	---	1 717 400.0	1 709 430.0	---	7 970.0	1 717 400.0	
01-01-03-02	Prémio de antiguidade	37 700.0	---	---	---	37 700.0	34 447.0	---	3 253.0	37 700.0	
01-01-06-00	Duplicação de vencimentos	43 400.0	---	---	---	43 400.0	23 800.0	---	19 600.0	43 400.0	
	A transportar	206 955 100.0	12 724 900.0	11 811 600.0		207 868 400.0	203 648 705.9	11 308.3	4 219 694.1	207 868 400.0	

Classificação Económica	Designação da despesa	Despesa orçamentada			e alterações		Despesa líquida durante o exercício	Despesa paga durante o exercício	Diferença entre a despesa liquidada e a paga	Diferença entre a despesa autorizada e a liquidada	Total
		Despesa orçamentada	Reforços e créditos	Anulações	Despesa autorizada	Anot.					
	Transporte	206 955 100.0	12 724 900.0	11 811 600.0	207 868 400.0		203 648 705.9	203 637 397.6	11 308.3	4 219 694.1	207 868 400.0
01-01-09-00	Subsídio de Natal	533 900.0	---	100 000.0	1074		425 433.3	425 433.3	---	8 466.7	433 900.0
01-01-10-00	Subsídio de férias	533 900.0	---	52 500.0	1075		454 605.0	454 605.0	---	26 795.0	481 400.0
01-02-04-00	Abono para faltas	34 000.0	1 000.0	---	1076		34 920.0	34 920.0	---	80.0	35 000.0
01-02-06-00	Subsídio de residência	360 000.0	---	120 000.0	1077		216 000.0	216 000.0	---	24 000.0	240 000.0
01-03-01-00	Telefones individuais	4 000.0	2 500.0	---	1078		4 163.3	4 163.3	---	2 336.7	6 500.0
01-05-01-00	Subsídio de família	79 100.0	---	35 000.0	1079		35 100.0	35 100.0	---	9 000.0	44 100.0
	CAPÍTULO-34-DIRECÇÃO DE SERVIÇOS DE JUSTIÇA										
	Divisão-09-Conserv.do Registo de Casamentos e Óbitos										
	Despesas correntes	6 638 300.0	258 400.0	665 000.0			5 969 963.3	5 969 963.3	---	261 736.7	6 231 700.0
01-01-01-01	Vencimentos ou honorários	4 108 800.0	---	570 000.0	1080		3 411 067.7	3 411 067.7	---	127 732.3	3 538 800.0
01-01-01-02	Prémio de antiguidade	84 400.0	---	25 000.0	1081		51 116.3	51 116.3	---	8 283.7	59 400.0
01-01-03-01	Remunerações	1 130 900.0	250 000.0	---	1082		1 374 161.0	1 374 161.0	---	6 739.0	1 380 900.0
01-01-03-02	Prémio de antiguidade	18 300.0	7 300.0	---	1083		25 523.3	25 523.3	---	76.7	25 600.0
01-01-06-00	Duplicação de vencimentos	70 000.0	---	---			41 300.0	41 300.0	---	28 700.0	70 000.0
01-01-09-00	Subsídio de Natal	451 000.0	---	10 000.0	1084		412 520.0	412 520.0	---	28 480.0	441 000.0
01-01-10-00	Subsídio de férias	451 000.0	---	30 000.0	1085		399 045.0	399 045.0	---	21 955.0	421 000.0
01-02-04-00	Abono para faltas	33 900.0	1 100.0	---	1086		34 920.0	34 920.0	---	80.0	35 000.0
01-02-06-00	Subsídio de residência	216 000.0	---	---	1087		170 000.0	170 000.0	---	16 000.0	186 000.0
01-03-01-00	Telefones individuais	4 000.0	---	---			2 490.0	2 490.0	---	1 510.0	4 000.0
01-05-01-00	Subsídio de família	70 000.0	---	---			47 820.0	47 820.0	---	22 180.0	70 000.0
	CAPÍTULO-34-DIRECÇÃO DE SERVIÇOS DE JUSTIÇA										
	Divisão-11-Primeiro Cartório Notarial de Macau										
	Despesas correntes	4 417 700.0	117 400.0	450 500.0			3 883 109.6	3 883 109.6	---	201 490.4	4 084 600.0
01-01-01-01	Vencimentos ou honorários	2 820 000.0	---	400 000.0	1088		2 378 203.3	2 378 203.3	---	41 796.7	2 420 000.0
01-01-01-02	Prémio de antiguidade	63 900.0	---	25 500.0	1089		33 706.0	33 706.0	---	4 684.0	38 400.0
01-01-03-01	Remunerações	671 200.0	112 700.0	---	1090		709 808.0	709 808.0	---	74 082.0	783 900.0
01-01-03-02	Prémio de antiguidade	20 600.0	4 200.0	---	1091		22 838.0	22 838.0	---	1 962.0	24 800.0
01-01-06-00	Duplicação de vencimentos	38 800.0	---	---			17 437.0	17 437.0	---	21 363.0	38 800.0
01-01-09-00	Subsídio de Natal	301 300.0	---	10 000.0	1092		269 546.7	269 546.7	---	21 753.3	291 300.0
01-01-10-00	Subsídio de férias	301 300.0	500.0	---	1093		301 756.3	301 756.3	---	43.7	301 800.0
01-02-04-00	Abono para faltas	35 600.0	---	---			31 340.0	31 340.0	---	4 260.0	35 600.0
01-02-06-00	Subsídio de residência	120 000.0	---	15 000.0	1094		85 900.0	85 900.0	---	19 100.0	105 000.0
01-03-01-00	Telefones individuais	3 000.0	---	---			2 014.3	2 014.3	---	985.7	3 000.0
01-05-01-00	Subsídio de família	42 000.0	---	---			30 560.0	30 560.0	---	11 440.0	42 000.0
	A transportar	219 556 000.0	13 104 200.0	13 234 600.0			214 672 000.4	214 660 692.1	11 308.3	4 763 599.6	219 425 600.0

Classificação Económica	Designação da despesa	Despesa orçamentada			e alterações		Despesa paga durante o exercício	Diferença despesa liquidada e a paga	Diferença entre a despesa autorizada e a liquidada	Total
		Despesa orçamentada	Reforços e créditos	Anulações	Anot.	Despesa autorizada				
	Transporte	219 556 000.0	13 104 200.0	13 234 600.0		219 425 600.0	214 660 692.1	11 308.3	4 753 599.6	219 425 600.0
	CAPÍTULO-34-DIRECÇÃO DE SERVIÇOS DE JUSTIÇA									
	Divisão-12-Segundo Cartório Notarial de Macau									
	Despesas correntes	4 111 300.0	86 800.0	110 000.0		4 088 100.0	3 891 878.3		196 221.7	4 088 100.0
01-01-01-01	Vencimentos ou honorários	2 233 500.0	86 800.0		1095	2 320 300.0	2 280 768.0		39 532.0	2 320 300.0
01-01-01-02	Prémio de antiguidade	36 400.0				36 400.0	27 214.3		9 185.7	36 400.0
01-01-03-01	Remunerações	1 018 100.0		50 000.0	1096	968 100.0	917 044.0		51 056.0	968 100.0
01-01-03-02	Prémio de antiguidade	27 400.0				27 400.0	20 830.3		6 569.7	27 400.0
01-01-06-00	Duplicação de vencimentos	39 200.0				39 200.0			39 200.0	39 200.0
01-01-09-00	Subsídio de Natal	279 600.0		10 000.0	1097	289 600.0	251 740.0		17 860.0	289 600.0
01-01-10-00	Subsídio de férias	279 600.0				279 600.0	267 235.0		12 365.0	279 600.0
01-02-04-00	Abono para falhas	33 300.0				33 300.0	31 800.0		1 500.0	33 300.0
01-02-06-00	Subsídio de residência	122 300.0		35 000.0	1098	87 300.0	78 000.0		9 300.0	87 300.0
01-03-01-00	Telefones individuais	3 000.0				3 000.0	1 346.7		1 653.3	3 000.0
01-05-01-00	Subsídio de família	38 900.0		15 000.0	1099	23 900.0	15 900.0		8 000.0	23 900.0
	CAPÍTULO-34-DIRECÇÃO DE SERVIÇOS DE JUSTIÇA									
	Divisão-13-Cartório Notarial das Ilhas									
	Despesas correntes	4 385 600.0	141 900.0	600 000.0		3 927 500.0	3 761 595.0		165 905.0	3 927 500.0
01-01-01-01	Vencimentos ou honorários	3 045 600.0		500 000.0	1100	2 545 600.0	2 494 857.0		50 743.0	2 545 600.0
01-01-01-02	Prémio de antiguidade	38 800.0				38 800.0	23 560.0		15 240.0	38 800.0
01-01-03-01	Remunerações	416 700.0	140 000.0		1101	556 700.0	554 720.0		1 980.0	556 700.0
01-01-03-02	Prémio de antiguidade	6 900.0	1 900.0		1102	8 800.0	8 778.0		22.0	8 800.0
01-01-06-00	Duplicação de vencimentos	43 300.0				43 300.0	13 300.0		30 000.0	43 300.0
01-01-09-00	Subsídio de Natal	296 000.0		10 000.0	1103	286 000.0	265 980.0		20 020.0	286 000.0
01-01-10-00	Subsídio de férias	296 000.0		20 000.0	1104	276 000.0	248 560.0		27 440.0	276 000.0
01-02-04-00	Abono para falhas	33 000.0				33 000.0	28 200.0		4 800.0	33 000.0
01-02-06-00	Subsídio de residência	156 000.0		50 000.0	1105	106 000.0	98 000.0		8 000.0	106 000.0
01-03-01-00	Telefones individuais	2 000.0				2 000.0			2 000.0	2 000.0
01-05-01-00	Subsídio de família	51 300.0		20 000.0	1106	31 300.0	25 640.0		5 660.0	31 300.0
	CAPÍTULO-34-DIRECÇÃO DE SERVIÇOS DE JUSTIÇA									
	Divisão-15-Gabinete para os Assuntos Legislativos									
	Despesas correntes	13 216 500.0	868 110.0	586 110.0		13 498 500.0	13 131 945.6		366 554.4	13 498 500.0
01-01-01-01	Vencimentos ou honorários	1 443 900.0	50 000.0		1107	1 493 900.0	1 477 620.0		16 280.0	1 493 900.0
01-01-01-02	Prémio de antiguidade	4 600.0	5 060.0		1108	9 660.0	9 652.0		8.0	9 660.0
01-01-02-01	Remunerações	6 294 300.0		238 110.0	1109	6 056 190.0	5 889 922.9		166 267.1	6 056 190.0
01-01-02-02	Prémio de antiguidade	20 600.0				20 600.0	18 240.0		2 360.0	20 600.0
01-01-05-01	Salários	724 800.0	60 000.0		1110	784 800.0	781 967.2		2 832.8	784 800.0
	A transporter	236 541 100.0	13 447 960.0	14 182 710.0		235 806 350.0	230 502 875.8	11 308.3	5 303 471.2	235 806 350.0

Classificação Económica	Designação da despesa	Despesa orçamentada		Despesa orçamentada		e alterações		Despesa paga durante o exercício	Diferença entre a despesa liquidada e a paga	Diferença entre a despesa autorizada e a liquidada	Total
		Despesa orçamentada	Reforços e créditos	Anulações	Anot.	Despesa autorizada	Despesa liquidada durante o exercício				
	Transporte	236 541 100.0	13 447 950.0	14 182 710.0		235 806 350.0	230 491 567.5	11 308.3	5 303 474.2	235 806 350.0	
01-01-06-00	Duplicação de vencimentos	20 000.0	---	---		20 000.0	6 240.0	---	13 760.0	20 000.0	
01-01-07-00	Gratificações certas e permanentes	84 600.0	350.0	---	1111	84 950.0	84 942.0	---	8.0	84 950.0	
01-01-09-00	Subsídio de Natal	712 000.0	15 000.0	---	1112	727 000.0	721 655.1	---	5 344.9	727 000.0	
01-01-10-00	Subsídio de férias	710 000.0	---	---		710 000.0	678 219.1	---	31 780.9	710 000.0	
01-02-01-00	Gratificações variáveis ou eventuais	5 000.0	---	---		5 000.0	---	---	5 000.0	5 000.0	
01-02-03-00-01	Trabalho extraordinário	130 000.0	100 000.0	---	1113	230 000.0	230 000.0	---	---	230 000.0	
01-02-04-00	Abono para falhas	27 800.0	1 500.0	---	1114	29 300.0	29 286.4	---	13.6	29 300.0	
01-02-05-00	Senhas de presença	5 000.0	---	---		5 000.0	1 500.0	---	3 500.0	5 000.0	
01-02-06-00	Subsídio de residência	120 000.0	10 000.0	---	1115	130 000.0	126 000.0	---	4 000.0	130 000.0	
01-03-01-00	Telefones individuais	22 000.0	1 200.0	---	1116	23 200.0	9 904.3	---	3 285.7	13 200.0	
01-05-01-00	Subsídio de família	68 000.0	---	10 000.0		68 000.0	64 270.0	---	3 730.0	68 000.0	
01-05-02-00	Abonos diversos - Previdência social	10 000.0	---	---		10 000.0	4 600.0	---	5 400.0	10 000.0	
01-06-02-00	Vestuário e art. pessoais - Compensação de encargo	10 000.0	---	---		10 000.0	8 030.0	---	1 970.0	10 000.0	
01-06-03-01	Ajudas de custo de embarque	30 000.0	---	---		30 000.0	24 400.0	---	5 600.0	30 000.0	
01-06-03-02	Ajudas de custo diárias	100 000.0	10 000.0	---	1117	110 000.0	106 894.9	---	3 105.1	110 000.0	
01-06-03-03	Outros abonos - Compensação de encargos	15 000.0	20 000.0	---	1118	35 000.0	24 750.0	---	10 250.0	35 000.0	
01-06-04-00	Abonos diversos - Compensação de encargos	10 000.0	---	---		10 000.0	---	---	10 000.0	10 000.0	
02-01-04-00	Material de educação, cultura e recreio	554 600.0	288 000.0	---	1119	822 600.0	814 770.6	---	7 829.4	822 600.0	
02-01-07-00	Equipamento de secretaria	80 000.0	---	76 100.0	1120	3 900.0	1 380.0	---	2 520.0	3 900.0	
02-01-08-00	Outros bens duradouros	100 000.0	---	61 000.0	1121	39 000.0	38 322.5	---	677.5	39 000.0	
02-02-02-00	Combustíveis e lubrificantes	20 000.0	5 000.0	2 000.0	1122	23 000.0	21 788.4	---	1 211.6	23 000.0	
02-02-04-00	Consumos de secretaria	140 000.0	35 000.0	---	1123	175 000.0	171 425.6	---	3 574.4	175 000.0	
02-02-07-00	Outros bens não duradouros	110 000.0	20 000.0	20 000.0	1124	110 000.0	108 834.2	---	1 165.8	110 000.0	
02-03-01-00	Conservação e aproveitamento de bens	140 000.0	80 000.0	50 000.0	1125	170 000.0	162 682.4	---	7 317.6	170 000.0	
02-03-02-01	Energia eléctrica	100 000.0	---	10 400.0	1126	89 600.0	77 278.7	---	12 321.3	89 600.0	
02-03-02-02	Outros encargos das instalações	70 000.0	20 000.0	5 000.0	1127	85 000.0	83 919.8	---	1 080.2	85 000.0	
02-03-03-00	Outros encargos com a saúde	20 000.0	---	---		20 000.0	---	---	20 000.0	20 000.0	
02-03-05-03	Outros encargos de transportes e comunicações	450 000.0	45 000.0	---	1128	495 000.0	485 744.9	---	9 255.1	495 000.0	
02-03-06-00	Representação	150 000.0	---	---		150 000.0	149 770.3	---	229.7	150 000.0	
02-03-09-00	Publicidade e propaganda	45 900.0	---	38 500.0	1129	7 400.0	7 373.4	---	26.6	7 400.0	
02-03-08-00	Trabalhos especiais diversos	545 400.0	122 000.0	---	1130	667 400.0	667 356.1	---	43.9	667 400.0	
02-03-09-00	Encargos não especificados	80 000.0	---	50 000.0	1131	30 000.0	29 990.1	---	9.9	30 000.0	
05-02-01-00	Pessoal	20 000.0	---	10 000.0	1132	10 000.0	9 296.0	---	704.0	10 000.0	
05-02-04-00	Viaturas	20 000.0	---	15 000.0	1133	5 000.0	2 938.7	---	2 061.3	5 000.0	
05-04-00-00-01	Encargos com I Encontro (Dir.de Macau/Trans.)	1 000.0	---	---		1 000.0	---	---	1 000.0	1 000.0	
05-04-00-00-19	Encargos relativos à contri.p/FSS(DLn28/96/H.27/5)	2 000.0	---	---		2 000.0	960.0	---	1 040.0	2 000.0	
	Despesas de capital	181 900.0	---	102 000.0		79 900.0	78 936.2	---	963.8	79 900.0	
07-09-00-00	Material de transporte	100 000.0	---	100 000.0	1134	---	---	---	---	---	
07-10-00-00	Maquinaria e equipamento	81 900.0	---	2 000.0	1135	79 900.0	78 936.2	---	963.8	79 900.0	
	A transportar	241 451 300.0	14 201 010.0	14 632 710.0		241 019 600.0	235 525 047.2	11 308.3	5 483 244.5	241 019 600.0	

Classificação Económica	Designação da despesa	Despesa orçamentada		e alterações		Despesa paga durante o exercício	Diferença entre a despesa liquidada e a paga	Diferença entre a despesa autorizada e a liquidada	Total
		Despesa orçamentada	Reforços e créditos	Anulações	Despesa autorizada				
	Transporte	258 958 100.0	14 982 710.0	14 782 710.0		253 239 085.7	17 308.3	5 901 706.0	259 158 100.0
01-01-09-00	Subsídio de Natal	100.0	---	---		---	---	100.0	100.0
01-01-10-00	Subsídio de férias	100.0	---	---		---	---	100.0	100.0
01-02-01-00	Gratificações variáveis ou eventuais	---	80 000.0	---	1149	49 886.0	---	30 104.0	80 000.0
01-02-03-00-01	Trabalho extraordinário	100.0	---	---		---	---	100.0	100.0
01-02-06-00	Subsídio de residência	100.0	---	---		---	---	100.0	100.0
01-02-10-00	Abonos diversos - Huerário	150 000.0	---	100 000.0	1150	---	---	50 000.0	50 000.0
01-03-01-00	Telefones individuais	100.0	---	---		---	---	100.0	100.0
01-05-01-00	Subsídio de família	100.0	---	---		---	---	100.0	100.0
01-05-02-00	Abonos diversos-previdência social	100.0	---	---		---	---	100.0	100.0
01-06-02-00	Vestuário e artigos pessoais - Compensação de enca	2 000.0	---	---		---	---	2 000.0	2 000.0
02-01-04-00	Material de educação, cultura e recreio	20 000.0	---	---		---	---	20 000.0	20 000.0
02-01-07-00	Equipamento de secretaria	30 000.0	---	---		---	---	30 000.0	30 000.0
02-01-08-00	Outros bens duradouros	20 000.0	---	---		---	---	20 000.0	20 000.0
02-02-02-00	Combustíveis e lubrificantes	15 000.0	---	---		686.6	---	14 303.4	15 000.0
02-02-04-00	Consumos de secretaria	35 000.0	---	---		17 366.6	---	17 633.4	35 000.0
02-02-07-00	Outros bens não duradouros	15 000.0	---	---		5 509.4	---	9 490.6	15 000.0
02-03-01-00	Conservação e aproveitamento de bens	25 000.0	---	---		17 089.0	---	7 941.0	25 000.0
02-03-04-00	Locação de bens	12 000.0	---	12 000.0	1151	---	---	---	---
02-03-05-03	Outros encargos de transportes e comunicações	20 000.0	---	---		9 438.5	---	10 561.5	20 000.0
02-03-07-00	Publicidade e propagação	60 000.0	---	---		23 522.0	---	36 478.0	60 000.0
02-03-08-00	Trabalhos especiais diversos	80 000.0	---	---		---	---	80 000.0	80 000.0
02-03-09-00	Encargos não especificados	10 000.0	12 000.0	---	1152	12 000.0	---	10 000.0	22 000.0
05-02-01-00	Pessoal	4 000.0	---	---		---	---	4 000.0	4 000.0
05-02-04-00	Viaturas	4 000.0	---	---		1 149.5	---	2 850.5	4 000.0
	CAPÍTULO-34-DIRECÇÃO DE SERVIÇOS DE JUSTIÇA								
	Divisão-19-Conselho Superior de Justiça de Macau								
	Despesas correntes	539 200.0	---	---		340 983.2	---	198 216.8	539 200.0
01-01-01-01	Vencimentos ou honorários	1 000.0	---	---		---	---	1 000.0	1 000.0
01-01-01-02	Prémio de antiguidade	100.0	---	---		---	---	100.0	100.0
01-01-09-00	Subsídio de Natal	1 000.0	---	---		---	---	1 000.0	1 000.0
01-01-10-00	Subsídio de férias	1 000.0	---	---		---	---	1 000.0	1 000.0
01-02-03-00-01	Trabalho extraordinário	100.0	---	---		---	---	100.0	100.0
01-02-06-00	Subsídio de residência	1 000.0	---	---		---	---	1 000.0	1 000.0
01-05-01-00	Subsídio de família	100.0	---	---		---	---	100.0	100.0
01-06-03-01	Ajudas de custo de embarque	34 900.0	---	---		20 000.0	---	14 900.0	34 900.0
01-06-03-02	Ajudas de custo diárias	200 000.0	---	---		88 400.0	---	111 600.0	200 000.0
02-03-04-00	Locação de bens	10 000.0	---	---		147 821.1	---	10 000.0	10 000.0
02-03-05-03	Outros encargos de transportes e comunicações	150 000.0	---	---		84 762.1	---	2 178.9	150 000.0
02-03-06-00	Representação	140 000.0	---	---		---	---	55 237.9	140 000.0
	Soma	260 000 000.0	15 074 710.0	14 894 710.0		253 734 014.8	17 308.3	6 445 985.2	260 180 000.0

Classificação Económica	Designação da despesa	Despesa orçamentada		Despesa orçamentada		e alterações		Despesa paga durante o exercício	Diferença entre a despesa autorizada e a liquida e a paga	Diferença entre a despesa autorizada e a liquidada	Total
		Despesa orçamentada	Reforços e créditos	Anulações	Despesa autorizada	Despesa liquidada durante o exercício					
	CAPÍTULO-35-SERVI-DE SOLOS, OBRAS PÚBLICAS/TRANSPOR.										
	Despesas correntes	115 021 000.0	3 697 962.2	1 675 000.0			117 043 962.2	110 310 066.8	37 036.3	6 696 869.1	117 043 962.2
01-01-01-01	Vencimentos ou honorários	29 173 000.0	---	---			29 173 000.0	25 543 320.7	---	3 629 679.3	29 173 000.0
01-01-01-02	Prémio de antiguidade	427 300.0	---	---			427 300.0	412 085.6	---	15 214.4	427 300.0
01-01-02-01	Remunerações	28 600 000.0	---	---			28 600 000.0	27 674 019.7	---	925 980.3	28 600 000.0
01-01-02-02	Prémio de antiguidade	210 000.0	---	---			210 000.0	144 754.7	---	65 245.3	210 000.0
01-01-03-01	Remunerações	8 500 000.0	---	---			8 500 000.0	8 354 025.7	---	145 974.3	8 500 000.0
01-01-03-02	Prémio de antiguidade	290 000.0	---	---			290 000.0	253 967.4	---	36 032.6	290 000.0
01-01-04-01	Salários	9 107 400.0	805 697.4	---			9 913 097.4	9 913 097.4	---	---	9 913 097.4
01-01-04-02	Prémio de antiguidade	747 900.0	---	---			747 900.0	723 950.9	---	23 949.1	747 900.0
01-01-05-01	Salários	2 327 000.0	371 928.1	---			2 698 928.1	2 698 928.1	---	---	2 698 928.1
01-01-06-00	Duplicação de vencimentos	350 000.0	---	---			350 000.0	305 966.2	---	44 033.8	350 000.0
01-01-07-00	Gratificações certas e permanentes	550 000.0	---	---			550 000.0	517 821.0	---	32 179.0	550 000.0
01-01-09-00	Subsídio de Natal	6 802 700.0	---	---			6 802 700.0	6 669 569.0	---	133 131.0	6 802 700.0
01-01-10-00	Subsídio de férias	6 802 700.0	78 926.7	---			6 881 626.7	6 881 626.7	---	---	6 881 626.7
01-02-01-00	Gratificações variáveis ou eventuais	12 000.0	---	---			12 000.0	9 446.5	---	2 553.5	12 000.0
01-02-03-00-01	Trabalho extraordinário	600 000.0	---	---			600 000.0	308 172.5	---	291 827.5	600 000.0
01-02-04-00	Abono para faltas	65 000.0	410.0	---			65 410.0	65 410.0	---	---	65 410.0
01-02-05-00	Senhas de presença	220 000.0	80 000.0	---			300 000.0	240 290.0	---	59 710.0	300 000.0
01-02-06-00	Subsídio de residência	3 100 000.0	---	---			3 100 000.0	3 086 811.2	---	13 188.8	3 100 000.0
01-03-01-00	Telefones individuais	65 000.0	23 000.0	---			88 000.0	87 807.6	---	192.4	88 000.0
01-05-01-00	Subsídio de família	1 600 000.0	---	---			1 600 000.0	1 273 920.0	---	326 080.0	1 600 000.0
01-05-02-00	Abonos diversos - Previdência social	50 000.0	150 000.0	---			200 000.0	186 690.0	---	13 310.0	200 000.0
01-06-01-00	Alimentação e alojamento - Compensação de encargos	10 000.0	---	---			10 000.0	---	---	10 000.0	10 000.0
01-06-02-00	Vestário e art. pessoais - Compensação de encargos	200 000.0	---	45 000.0			155 000.0	144 904.0	---	10 096.0	155 000.0
01-06-03-01	Ajudas de custo de embarque	80 000.0	---	---			80 000.0	23 600.0	---	56 400.0	80 000.0
01-06-03-02	Ajudas de custo diárias	100 000.0	---	---			100 000.0	52 192.5	---	47 807.5	100 000.0
02-01-01-00	Construções e grandes reparações	10 000.0	---	---			10 000.0	1 853.0	---	8 147.0	10 000.0
02-01-04-00	Material de educação, cultura e recreio	130 000.0	---	95 000.0			35 000.0	17 048.7	---	17 951.3	35 000.0
02-01-05-00	Material fabril, oficial e de laboratório	200 000.0	---	50 000.0			150 000.0	157 770.0	---	32 230.0	150 000.0
02-01-07-00	Equipamento de secretaria	200 000.0	40 000.0	---			240 000.0	103 835.6	---	136 164.4	240 000.0
02-01-08-00	Outros bens duradouros	120 000.0	---	---			120 000.0	105 984.2	---	14 015.8	120 000.0
02-02-01-00	Matérias-primas e subsidiárias	10 000.0	10 000.0	---			20 000.0	16 918.0	---	3 082.0	20 000.0
02-02-02-00	Combustíveis e lubrificantes	1 000 000.0	12 000.0	---			1 012 000.0	900 166.1	---	1 111.9	1 012 000.0
02-02-04-00	Consumos de secretaria	250 000.0	40 000.0	120 000.0			170 000.0	193 240.0	1 044.0	19 833.9	192 000.0
02-02-07-00	Outros bens não duradouros	2 500 000.0	---	40 000.0			2 540 000.0	1 534 455.9	---	1 005 544.1	2 540 000.0
02-03-01-00-01	Imóveis: Gestão de rede viária	600 000.0	---	---			600 000.0	881 778.7	29 488.3	30 544.1	632 000.0
02-03-01-00-02	Imóveis: Gestão de rede viária	600 000.0	282 000.0	---			882 000.0	852 290.4	---	10 21.3	882 000.0
02-03-01-00-03	Imóveis: Reparções diversas	4 000 000.0	1 588 000.0	200 000.0			5 788 000.0	5 172 241.9	---	215 758.1	5 388 000.0
02-03-02-01	Energia eléctrica	1 800 000.0	130 000.0	---			1 930 000.0	1 885 455.2	---	44 544.8	1 930 000.0
02-03-02-02	Outros encargos das instalações	2 200 000.0	---	---			2 200 000.0	2 129 618.0	6 504.0	70 382.0	2 200 000.0
02-03-03-00	Encargos com a saúde	10 000.0	---	---			10 000.0	2 328.2	---	7 671.8	10 000.0
02-03-05-03	Outros encargos de transportes e comunicações	40 000.0	33 000.0	---			73 000.0	453 821.6	---	25 178.4	479 000.0
02-03-06-00	Representação	12 000.0	---	---			12 000.0	7 706.7	---	4 293.3	12 000.0
	A transportar	113 472 000.0	3 682 962.2	1 425 000.0			115 709 962.2	109 175 215.5	37 036.3	6 534 746.7	115 709 962.2

Classificação Económica	Designação da despesa	Despesa orçamentada		Despesa orçamentada		Despesa orçamentada		Despesa orçamentada		Despesa orçamentada		Diferença entre a despesa autorizada e a liquida e a paga	Diferença entre a despesa autorizada e a liquida e a paga	Total
		Despesa orçamentada	Reforços e créditos	Anulações	Despesa orçamentada	Reforços e créditos	Anulações	Despesa orçamentada	Reforços e créditos	Anulações	Despesa orçamentada			
	Transporte	33 712 200.0	1 485 000.0	1 185 000.0			34 012 200.0	31 290 497.8	31 290 497.8	301.4	2 721 702.2	34 012 200.0		
02-01-08-00	Outros bens duradouros	20 000.0	---	---			20 000.0	---	---	---	20 000.0	20 000.0		20 000.0
02-02-02-00	Combustíveis e lubrificantes	21 400.0	---	---			21 400.0	14 453.7	14 453.7	---	6 946.3	21 400.0		21 400.0
02-02-04-00	Consumos de secretaria	278 200.0	---	---			278 200.0	255 836.8	255 836.8	---	22 363.2	278 200.0		278 200.0
02-02-07-00	Outros bens não duradouros	80 300.0	50 000.0	---			130 300.0	105 238.0	105 238.0	---	25 062.0	130 300.0		130 300.0
02-03-01-00	Conservação e aproveitamento de bens	230 000.0	80 000.0	---			310 000.0	279 229.5	279 229.5	---	30 770.5	310 000.0		310 000.0
02-03-02-01	Energia eléctrica	360 000.0	---	---			360 000.0	247 222.9	247 222.9	---	112 777.1	360 000.0		360 000.0
02-03-02-02	Outros encargos das instalações	260 000.0	---	---			260 000.0	232 215.4	232 215.4	---	27 784.6	260 000.0		260 000.0
02-03-04-00	Locação de bens	20 000.0	---	---			20 000.0	---	---	---	20 000.0	20 000.0		20 000.0
02-03-05-03	Outros encargos de transportes e comunicações	165 800.0	90 000.0	---			255 800.0	231 888.3	231 888.3	---	23 911.7	255 800.0		255 800.0
02-03-06-00	Representação	150 000.0	50 000.0	---			200 000.0	118 504.2	118 504.2	---	81 495.8	200 000.0		200 000.0
02-03-07-00	Publicidade e propaganda	1 000 000.0	---	---			1 000 000.0	740 305.0	740 305.0	---	259 695.0	1 000 000.0		1 000 000.0
02-03-08-00	Trabalhos especiais diversos	1 000 000.0	---	620 000.0			380 000.0	248 954.0	248 954.0	---	131 046.0	380 000.0		380 000.0
02-03-09-00	Encargos não especificados	570 000.0	50 000.0	---			620 000.0	584 385.8	584 385.8	---	35 614.2	620 000.0		620 000.0
05-02-01-00	Pessoal	20 000.0	---	---			20 000.0	---	---	---	16 627.4	20 000.0		20 000.0
05-02-04-00	Viaturas	20 000.0	---	---			20 000.0	3 372.6	3 372.6	---	16 627.4	20 000.0		20 000.0
05-04-00-00-19	Encargos relativos à contri.p/º FSS (Dm925/96/M, 27/5)	20 000.0	---	---			20 000.0	10 160.0	10 160.0	---	9 840.0	20 000.0		20 000.0
	Despesas de capital	72 100.0	---	---			72 100.0	---	---	---	72 100.0	72 100.0		72 100.0
07-09-00-00	Material de transporte	20 000.0	---	---			20 000.0	---	---	---	20 000.0	20 000.0		20 000.0
07-10-00-00	Máquinaria e equipamento	32 100.0	---	---			32 100.0	---	---	---	32 100.0	32 100.0		32 100.0
07-12-00-00	Outros investimentos	20 000.0	---	---			20 000.0	---	---	---	20 000.0	20 000.0		20 000.0
	Sons	38 000 000.0	1 805 000.0	1 805 000.0			38 000 000.0	34 362 164.0	34 362 164.0	301.4	3 637 836.0	38 000 000.0		38 000 000.0
	Despesas correntes	32 760 000.0	4 496 600.0	3 586 600.0			34 170 000.0	33 771 282.4	33 771 282.4	---	398 717.6	34 170 000.0		34 170 000.0
01-01-01-01	Vencimentos ou honorários	7 120 000.0	300 000.0	---			7 420 000.0	7 925 787.6	7 925 787.6	---	94 202.4	7 420 000.0		8 020 000.0
01-01-01-02	Prémio de antiguidade	140 600.0	---	23 000.0			117 600.0	116 476.7	116 476.7	---	1 123.3	117 600.0		117 600.0
01-01-02-01	Reaverções	2 850 000.0	560 000.0	125 000.0			3 285 000.0	3 279 454.5	3 279 454.5	---	5 545.5	3 285 000.0		3 285 000.0
01-01-02-02	Prémio de antiguidade	45 600.0	---	17 600.0			28 000.0	28 044.0	28 044.0	---	55.0	28 100.0		28 100.0
01-01-03-01	Remunerações	947 000.0	60 000.0	---			1 007 000.0	985 656.8	985 656.8	---	21 343.2	1 007 000.0		1 007 000.0
01-01-03-02	Prémio de antiguidade	47 900.0	---	16 500.0			31 400.0	30 907.3	30 907.3	---	492.7	31 400.0		31 400.0
01-01-04-01	Salários	84 600.0	3 000.0	---			87 600.0	87 456.6	87 456.6	---	143.4	87 600.0		87 600.0
01-01-04-02	Prémio de antiguidade	6 900.0	---	---			6 900.0	6 840.0	6 840.0	---	60.0	6 900.0		6 900.0
01-01-05-01	Salários	7 850 400.0	150 000.0	560 000.0			7 440 400.0	7 375 761.0	7 375 761.0	---	64 639.0	7 440 400.0		7 440 400.0
01-01-06-00	Duplicação de vencimentos	1 286 000.0	---	781 000.0			505 000.0	493 457.0	493 457.0	---	21 543.0	515 000.0		515 000.0
01-01-07-00	Gratificações certas e permanentes	319 800.0	---	120 000.0			199 800.0	199 391.7	199 391.7	---	408.3	199 800.0		199 800.0
01-01-09-00	Subsídio de Natal	1 660 000.0	150 000.0	---			1 810 000.0	1 751 980.2	1 751 980.2	---	58 019.8	1 810 000.0		1 810 000.0
01-01-10-00	Subsídio de férias	1 660 000.0	343 600.0	---			2 003 600.0	2 003 625.6	2 003 625.6	---	74.4	2 003 600.0		2 003 600.0
01-02-01-00	Gratificações variáveis ou eventuais	5 000.0	---	5 000.0			5 000.0	---	---	---	---	5 000.0		5 000.0
01-02-03-00-01	Trabalho extraordinário	641 000.0	389 500.0	---			1 030 500.0	1 627 781.7	1 627 781.7	---	2 718.3	1 030 500.0		1 030 500.0
	A transportar	24 674 800.0	3 156 100.0	1 648 000.0			26 182 900.0	25 912 530.7	25 912 530.7	---	270 369.3	26 182 900.0		26 182 900.0

Classificação Económica	Designação da despesa	Despesa orçamentada		Despesa orçamentada e alterações		Despesa paga durante o exercício	Diferença entre a despesa liquidada e a paga	Diferença entre a despesa autorizada e a liquidada	Total
		Despesa orçamentada	Reforços e créditos	Anulações	Despesa autorizada				
	Transporte	24 674 800.0	3 156 100.0	1 648 000.0	26 182 900.0	25 912 530.7	---	270 369.3	26 182 900.0
01-02-03-00-02	Trabalho por turnos	702 000.0	150 000.0	---	1212 852 000.0	834 524.9	---	17 475.1	852 000.0
01-02-04-00	Abono para falhas	24 700.0	4 000.0	2 600.0	1213 28 100.0	25 740.0	---	360.0	26 100.0
01-02-05-00	Senhas de presença	20 000.0	---	16 500.0	1214 3 500.0	3 500.0	---	---	3 500.0
01-02-06-00	Subsídio de residência	1 500 000.0	---	153 000.0	1215 1 347 000.0	1 342 136.8	---	4 863.2	1 347 000.0
01-03-01-00	Telefones individuais	20 000.0	---	---	20 000.0	20 000.0	---	---	20 000.0
01-03-03-00	Vestuário e artigos pessoais-Espécie	27 000.0	---	4 000.0	1216 23 000.0	23 000.0	---	---	23 000.0
01-05-01-00	Subsídio de família	765 000.0	2 000.0	24 000.0	1217 763 000.0	761 650.0	---	1 350.0	763 000.0
01-05-02-00	Abonos diversos - Previdência social	34 500.0	---	9 000.0	1218 25 500.0	23 000.0	---	2 500.0	25 500.0
01-06-03-01	Ajudas de custo de embarque	27 000.0	---	15 000.0	1219 12 000.0	12 000.0	---	---	12 000.0
01-06-03-02	Ajudas de custo diárias	150 000.0	---	90 000.0	1220 60 000.0	60 000.0	---	---	60 000.0
01-06-03-03	Outros abonos - Compensação de encargos	20 000.0	80 000.0	10 000.0	1221 90 000.0	90 000.0	---	---	90 000.0
01-06-04-00	Abonos diversos - Compensação de encargos	10 000.0	---	10 000.0	1222 10 000.0	---	---	---	---
02-01-04-00	Material de educação, cultura e recreio	45 000.0	---	25 000.0	1223 20 000.0	20 000.0	---	---	20 000.0
02-01-05-00	Material fabril, oficial e de laboratório	5 000.0	---	5 000.0	1224 5 000.0	---	---	---	---
02-01-05-00	Material honorífico e de representação	5 000.0	---	5 000.0	1225 5 000.0	---	---	---	---
02-01-07-00	Equipamento de secretaria	60 000.0	300 000.0	---	1226 360 000.0	310 000.0	---	50 000.0	360 000.0
02-01-08-00	Outros bens duradouros	170 000.0	300 000.0	---	1227 470 000.0	470 000.0	---	---	470 000.0
02-02-02-00	Combustíveis e lubrificantes	80 000.0	12 000.0	---	1228 92 000.0	92 000.0	---	---	92 000.0
02-02-04-00	Consumos de secretaria	130 000.0	125 000.0	---	1229 255 000.0	255 000.0	---	---	255 000.0
02-02-07-00	Outros bens não duradouros	150 000.0	80 000.0	---	1230 230 000.0	230 000.0	---	---	230 000.0
02-03-01-00	Conservação e aproveitamento de bens	280 000.0	---	90 000.0	1231 190 000.0	190 000.0	---	---	190 000.0
02-03-02-01	Energia eléctrica	150 000.0	230 000.0	---	1232 440 000.0	440 000.0	---	---	440 000.0
02-03-02-02	Outros encargos das instalações	850 000.0	190 000.0	320 000.0	1233 720 000.0	720 000.0	---	---	720 000.0
02-03-04-00	Locação de bens	1 500 000.0	---	854 000.0	1234 646 000.0	646 000.0	---	---	646 000.0
02-03-05-03	Outros encargos de transportes e comunicações	160 000.0	230 000.0	---	1235 390 000.0	390 000.0	---	---	390 000.0
02-03-06-00	Representação	40 000.0	---	15 000.0	1236 25 000.0	25 000.0	---	---	25 000.0
02-03-07-00	Publicidade e propaganda	30 000.0	55 000.0	---	1237 85 000.0	85 000.0	---	---	85 000.0
02-03-08-00	Trabalhos especiais diversos	400 000.0	---	160 000.0	1238 240 000.0	240 000.0	---	---	240 000.0
02-03-09-00	Encargos não especificados	500 000.0	22 000.0	130 000.0	1239 392 000.0	392 000.0	---	---	392 000.0
05-02-01-00	Pessoal	105 000.0	---	---	105 000.0	105 000.0	---	---	105 000.0
05-02-02-00	Material	10 000.0	---	---	10 000.0	8 000.0	---	2 000.0	10 000.0
05-02-03-00	Imóveis	50 000.0	---	500.0	49 500.0	---	---	49 500.0	49 500.0
05-02-04-00	Viaturas	20 000.0	---	---	20 000.0	20 000.0	---	---	20 000.0
05-04-00-00-19	Encargos relativos à contri.p/o FSS(DL.n.º25/96/N.º 27/5)	25 000.0	500.0	---	25 500.0	25 200.0	---	300.0	25 500.0
	Despesas de capital	240 000.0	---	---	240 000.0	145 000.0	---	95 000.0	240 000.0
07-09-00-00	Material de transporte	240 000.0	---	---	240 000.0	145 000.0	---	95 000.0	240 000.0
	Soma	33 000 000.0	4 996 600.0	3 586 600.0	34 410 000.0	33 916 282.4	---	483 717.6	34 410 000.0

Classificação Económica	Designação da despesa	Despesa orçamentada			e alterações		Despesa paga durante o exercício	Despesa liquidada durante o exercício e a paga	Diferença entre a despesa autorizada e a liquidada	Total
		Despesa orçamentada	Reforços e créditos	Anulações	Anot.	Despesa autorizada				
	CAPÍTULO-38- INSTITUTO CULTURAL DE MACAU									
	Despesas correntes	85 010 000.0	4 631 220.0	3 009 220.0		86 632 000.0	86 255 770.8	---	376 229.2	86 632 000.0
01-01-01-01	Vencimentos ou honorários	23 276 100.0	1 360 000.0	326 800.0	1242	24 203 897.0	24 203 897.0	---	105 403.0	24 309 300.0
01-01-01-02	Prémio de antiguidade	130 000.0	70 000.0	---	1243	183 454.7	183 454.7	---	16 545.3	200 000.0
01-01-02-01	Remunerações	16 437 700.0	42 000.0	---	1244	16 419 769.2	16 419 769.2	---	59 930.8	16 479 700.0
01-01-02-02	Prémio de antiguidade	124 000.0	---	11 000.0	1245	111 347.4	111 347.4	---	1 682.6	113 000.0
01-01-03-01	Remunerações	5 084 500.0	319 000.0	---	1246	5 380 194.2	5 380 194.2	---	23 305.8	5 403 500.0
01-01-03-02	Prémio de antiguidade	83 000.0	23 500.0	---	1247	106 044.3	106 044.3	---	455.7	106 500.0
01-01-05-01	Salários	9 447 100.0	47 000.0	---	1248	9 477 838.6	9 477 838.6	---	16 261.4	9 494 100.0
01-01-05-02	Prémio de antiguidade	36 500.0	---	---	---	29 640.0	29 640.0	---	6 860.0	36 500.0
01-01-06-00	Duplicação de vencimentos	200 000.0	54 000.0	---	1249	253 717.7	253 717.7	---	282.3	254 000.0
01-01-07-00	Gratificações certas e permanentes	900 000.0	18 100.0	---	1250	914 999.1	914 999.1	---	3 100.9	918 100.0
01-01-09-00	Subsídio de Natal	4 551 800.0	440 000.0	---	1251	4 882 821.3	4 882 821.3	---	108 978.7	4 991 800.0
01-01-10-00	Subsídio de férias	4 551 800.0	642 000.0	---	1252	5 192 091.0	5 192 091.0	---	1 709.0	5 193 800.0
01-02-01-00	Gratificações Variáveis ou Eventuais	40 000.0	---	40 000.0	1253	---	---	---	---	---
01-02-03-00-01	Trabalho extraordinário	1 008 000.0	400 000.0	---	1254	1 391 348.5	1 391 348.5	---	16 651.5	1 408 000.0
01-02-03-00-02	Trabalho por turnos	45 000.0	700.0	---	1255	45 636.0	45 636.0	---	64.0	45 700.0
01-02-04-00	Abono para faltas	50 000.0	---	4 500.0	1256	41 887.0	41 887.0	---	3 613.0	45 500.0
01-02-05-00	Subsídio de residência	---	15 750.0	---	1257	15 750.0	15 750.0	---	---	15 750.0
01-03-01-00	Telefones individuais	2 600 000.0	60 000.0	49 000.0	1258	2 610 623.8	2 610 623.8	---	376.2	2 611 000.0
01-03-03-00	Vestúrio e artigos pessoais-Espécie	880 000.0	---	---	1259	42 000.0	42 000.0	---	---	42 000.0
01-05-01-00	Subsídio de família	50 000.0	15 000.0	---	1260	65 000.0	65 000.0	---	---	65 000.0
01-05-02-00	Abonos diversos - Previdência social	---	---	44 000.0	1261	836 000.0	829 330.0	---	6 670.0	836 000.0
01-05-03-01	Ajudas de custo de embarque	65 500.0	8 000.0	---	1262	73 500.0	73 500.0	---	---	73 500.0
01-05-03-02	Ajudas de custo diárias	347 000.0	45 500.0	---	1263	392 211.0	392 211.0	---	289.0	392 500.0
02-01-04-00	Material de educação, cultura e recreio	70 000.0	---	20 000.0	1264	30 000.0	30 000.0	---	---	30 000.0
02-01-07-00	Equipamento de secretaria	20 000.0	207 270.0	---	1265	227 270.0	227 270.0	---	---	227 270.0
02-02-04-00	Combustíveis e lubrificantes	105 000.0	---	---	1266	105 000.0	105 000.0	---	---	105 000.0
02-02-07-00	Outros bens não duradouros	324 000.0	---	25 000.0	1267	299 000.0	299 000.0	---	---	299 000.0
02-03-01-00	Conservação e aproveitamento de bens	1 200 000.0	450 000.0	---	1268	1 650 000.0	1 650 000.0	---	---	1 650 000.0
02-03-02-01	Energia eléctrica	1 871 000.0	270 400.0	---	1269	2 141 400.0	2 141 400.0	---	---	2 141 400.0
02-03-02-02	Outros encargos das instalações	1 236 000.0	45 000.0	---	1270	1 281 000.0	1 281 000.0	---	---	1 281 000.0
02-03-05-03	Outros encargos de transportes e comunicações	993 000.0	---	297 000.0	1271	696 000.0	696 000.0	---	---	696 000.0
02-03-06-00	Representação	100 000.0	10 000.0	---	1272	110 000.0	110 000.0	---	---	110 000.0
02-03-07-00	Publicidade e propaganda	125 000.0	20 000.0	---	1273	145 000.0	145 000.0	---	---	145 000.0
02-03-08-00	Trabalhos especiais diversos	7 700 000.0	---	1 951 920.0	1274	5 748 080.0	5 748 080.0	---	80.0	5 748 080.0
02-03-09-00-28	Outros encargos	196 000.0	---	140 000.0	1275	56 000.0	56 000.0	---	---	56 000.0
05-02-01-00	Pessoal	10 000.0	---	---	---	10 000.0	10 000.0	---	---	10 000.0
05-02-02-00	Material	46 000.0	33 000.0	---	1276	79 000.0	79 000.0	---	---	79 000.0
05-02-03-00	Indóveis	20 000.0	---	---	---	20 000.0	20 000.0	---	---	20 000.0
05-02-04-00	Viaturas	22 000.0	5 000.0	---	1277	27 000.0	27 000.0	---	---	27 000.0
05-04-00-00-19	Encarg.relativos à contri.p/0 FSS(DIne25/96/N,27/5)	12 000.0	---	---	---	12 000.0	12 000.0	---	---	12 000.0
	A transportar	85 010 000.0	4 631 220.0	3 009 220.0		86 632 000.0	86 255 770.8	---	376 229.2	86 632 000.0

Classificação Económica	Designação da despesa	Despesa orçamentada		Despesa orçamentada e alterações		Despesa durante o exercício	Despesa paga durante o exercício	Diferença entre a liquidação e a paga	Diferença entre a despesa autorizada e a liquidação	Total
		Despesa orçamentada	Reforços e créditos	Anulações	Anot.					
07-09-00-00	Transporte	85 010 000.0	4 631 220.0	3 009 220.0		86 632 000.0	86 255 770.8	---	376 229.2	86 632 000.0
	Material de transporte	110 000.0	20 000.0	---	1278	130 000.0	130 000.0	---	---	130 000.0
	Sona	85 120 000.0	4 651 220.0	3 009 220.0		86 762 000.0	86 385 770.8	---	376 229.2	86 762 000.0
	Despesas correntes	13 380 000.0	573 200.0	458 710.0		14 086 490.0	11 855 368.2	3 050.0	2 241 121.8	14 095 490.0
01-01-01-01	Vencimentos ou honorários	3 818 300.0	---	---		3 818 300.0	2 976 260.8	---	842 039.2	3 818 300.0
01-01-01-02	Prémio de antiguidade	47 300.0	---	---		47 300.0	27 234.0	---	20 066.0	47 300.0
01-01-02-01	Remunerações	3 957 400.0	---	229 710.0	1279	3 927 690.0	3 661 661.2	---	66 028.8	3 927 690.0
01-01-02-02	Prémio de antiguidade	18 000.0	---	---		18 000.0	12 894.7	---	5 105.3	18 000.0
01-01-03-01	Remunerações	---	101 250.0	---	1280	101 250.0	81 000.0	---	20 250.0	101 250.0
01-01-03-02	Prémio de antiguidade	---	4 750.0	---	1281	4 750.0	3 800.0	---	950.0	4 750.0
01-01-05-01	Salários	538 600.0	38 710.0	---	1282	577 310.0	557 310.0	---	20 000.0	577 310.0
01-01-05-02	Prémio de antiguidade	2 300.0	---	---		2 300.0	---	---	2 300.0	2 300.0
01-01-06-00	Duplicação de vencimentos	230 000.0	---	---		230 000.0	6 204.0	---	223 796.0	230 000.0
01-01-07-00	Gratificações certas e permanentes	110 000.0	---	---		110 000.0	29 100.0	---	80 900.0	110 000.0
01-01-09-00	Subsídio de Natal	780 000.0	---	---		780 000.0	661 610.8	---	118 389.2	780 000.0
01-01-10-00	Subsídio de férias	850 000.0	---	---		850 000.0	761 261.8	---	88 738.2	850 000.0
01-02-03-00-01	Trabalho extraordinário	54 000.0	80 000.0	---	1283	134 000.0	119 947.7	---	14 052.3	134 000.0
01-02-03-00-02	Trabalho por turnos	5 000.0	---	---		5 000.0	---	---	5 000.0	5 000.0
01-02-06-00	Subsídio de residência	360 000.0	---	---		360 000.0	301 800.0	---	58 200.0	360 000.0
01-03-01-00	Telefones individuais	5 000.0	5 000.0	---	1284	10 000.0	5 848.7	---	4 151.3	10 000.0
01-05-01-00	Subsídio de família	80 000.0	---	---		80 000.0	66 580.0	---	13 420.0	80 000.0
01-05-02-00	Abonos diversos - Previdência social	11 500.0	116 490.0	---	1285	127 990.0	118 790.0	---	9 200.0	127 990.0
01-05-02-00	Vestuário e artigos pessoais - Compensação de enca	10 000.0	---	---		10 000.0	4 920.0	---	5 080.0	10 000.0
01-06-03-01	Ajudas de custo de embarque	20 000.0	---	---		20 000.0	5 000.0	---	15 000.0	20 000.0
01-06-03-02	Ajudas de custo diárias	40 000.0	---	---		40 000.0	33 057.5	---	6 942.5	40 000.0
02-01-04-00	Outros abonos - Compensação de encargos	40 000.0	---	---		40 000.0	1 776.6	---	8 223.4	10 000.0
02-01-05-00	Material de educação, cultura e recreio	50 000.0	---	---		50 000.0	6 322.5	---	50 000.0	50 000.0
02-01-07-00	Equipamento de secretaria	100 000.0	---	---		100 000.0	---	---	91 850.0	100 000.0
02-01-08-00	Outros bens duradouros	50 000.0	---	---		50 000.0	32 945.9	---	17 054.1	50 000.0
02-02-02-00	Combustíveis e lubrificantes	25 000.0	---	---		25 000.0	17 418.0	---	7 582.0	25 000.0
02-02-04-00	Consumos de secretaria	80 000.0	---	---		80 000.0	50 128.0	---	29 872.0	80 000.0
02-02-07-00-01	Out. bens não dura.:Produtos farmacêuticos/medicamen.	5 000.0	---	---		5 000.0	92.2	---	4 907.8	5 000.0
02-02-07-00-02	Outros bens não duradouros:Diversos	50 000.0	15 000.0	---	1287	65 000.0	64 163.5	---	836.5	65 000.0
02-03-01-00	Conservação e aproveitamento de bens	70 000.0	30 000.0	---	1288	100 000.0	79 921.6	250.0	20 078.4	100 000.0
02-03-02-01	Energia eléctrica	230 000.0	---	30 000.0	1289	200 000.0	156 502.9	---	43 497.1	200 000.0
02-03-02-02	Outros encargos das instalações	540 000.0	7 000.0	---	1290	547 000.0	531 754.9	---	15 245.1	547 000.0
02-03-04-00	Locação de bens	825 000.0	---	50 000.0	1291	775 000.0	733 480.4	---	41 519.6	775 000.0
02-03-05-03	Outros encargos de transportes e comunicações	70 000.0	---	---		70 000.0	47 446.1	---	22 553.9	70 000.0
02-03-06-00	Representação	20 000.0	---	---		20 000.0	1 954.8	---	18 045.2	20 000.0
	A transportar	13 103 000.0	398 200.0	334 710.0		13 166 490.0	11 166 538.6	250.0	2 000 151.4	13 166 490.0

Classificação Económica	Designação da despesa	Despesa orçamentada			e alterações		Despesa líquida durante o exercício	Despesa paga durante o exercício	Diferença entre a liquidação e a paga	Diferença entre a despesa autorizada e a liquidada	Total
		Despesa orçamentada	Reforços e créditos	Anulações	Anot.	Despesa autorizada					
	Transporte	13 103 000.0	398 200.0	334 710.0		13 166 490.0	11 166 338.6	11 166 088.6	250.0	2 000 151.4	13 166 490.0
02-03-07-00	Publicidade e propaganda	100 000.0	100 000.0	---		200 000.0	84 769.0	83 769.0	1 000.0	115 231.0	200 000.0
02-03-08-00	Trabalhos especiais diversos	290 000.0	---	122 000.0		168 000.0	144 000.0	144 000.0	---	24 000.0	168 000.0
02-03-09-00-01	Actividades de prevenção	400 000.0	75 000.0	---		475 000.0	427 661.4	425 861.4	1 800.0	47 338.6	475 000.0
02-03-09-00-02	Outros encargos não especificados	50 000.0	---	---		50 000.0	25 022.2	25 022.2	---	24 977.8	50 000.0
04-02-01-01	Apoios eventuais autênticos	10 000.0	---	---		10 000.0	---	---	---	10 000.0	10 000.0
05-02-01-00	Pessoal	10 000.0	---	---		10 000.0	4 190.0	4 190.0	---	5 810.0	10 000.0
05-02-04-00	Viaturas	5 000.0	---	---		5 000.0	2 187.0	2 187.0	---	2 813.0	5 000.0
05-04-00-00-05	Despesas eventuais e não específicas.	10 000.0	---	---		10 000.0	---	---	---	10 000.0	10 000.0
05-04-00-00-19	Encargos relativos à contribuição para o FSS	2 000.0	---	---		2 000.0	1 200.0	1 200.0	---	800.0	2 000.0
	Despesas de capital	20 000.0	---	---		20 000.0	---	---	---	20 000.0	20 000.0
07-09-00-00	Material de transporte	20 000.0	---	---		20 000.0	---	---	---	20 000.0	20 000.0
	Soma	14 000 000.0	573 200.0	456 710.0		14 116 490.0	11 655 368.2	11 652 318.2	3 050.0	2 261 121.8	14 116 490.0
	CAPÍTULO-10-INVESTIMENTOS DO PLANO										
	Despesas de capital	1 500 000 000.0	470 587 486.6	121 687 886.6		1 848 899 600.0	1 460 796 907.2	1 460 707 395.9	89 511.3	388 102 692.8	1 848 899 600.0
07-01-00-00	Terrenos	---	---	---		---	---	---	---	---	---
07-02-00-00	Habitções	11 625 200.0	557 213.9	---		12 182 413.9	12 182 413.9	12 182 413.9	---	---	12 182 413.9
07-03-00-00	Edifícios	574 766 000.0	48 500 000.0	---		623 266 000.0	599 827 986.7	599 749 033.4	78 953.3	23 438 013.3	623 266 000.0
07-04-00-00	Estradas e pontes	74 090 500.0	15 052 388.7	---		89 142 888.7	89 142 330.7	89 142 330.7	10 558.0	---	89 142 888.7
07-05-00-00	Portos	400 000.0	9 622 951.8	---		10 022 951.8	10 022 951.8	10 022 951.8	---	---	10 022 951.8
07-06-00-00	Construções diversas	322 137 700.0	24 105 696.9	---		346 243 396.9	346 243 396.9	346 243 396.9	---	---	346 243 396.9
07-07-00-00	Melhoramentos fundiários	---	---	---		---	---	---	---	---	---
07-09-00-00	Material de transporte	1 000 000.0	1 452 711.2	---		2 452 711.2	2 452 711.2	2 452 711.2	---	---	2 452 711.2
07-10-00-00	Maquinaria e equipamento	153 284 200.0	71 286 524.1	60 000.0		224 510 724.1	224 510 724.1	224 510 724.1	---	---	224 510 724.1
07-12-00-00	Outros investimentos	181 448 400.0	---	120 000.0		181 328 400.0	176 403 833.9	176 403 833.9	---	4 924 566.1	181 328 400.0
10-00-00-00-02	DOTAÇÃO CONCORRENTE/ DOTAÇÃO PROVISIONAL	181 248 000.0	300 000 000.0	121 507 886.6		359 740 113.4	---	---	---	359 740 113.4	359 740 113.4
	Soma	1 500 000 000.0	470 587 486.6	121 687 886.6		1 848 899 600.0	1 460 796 907.2	1 460 707 395.9	89 511.3	388 102 692.8	1 848 899 600.0
	CAPÍTULO-50-CONTAS DE ORDEM										
	Divisão-(a)										
	Despesas de capital	2 747 336 300.0	911 196 458.3	---		4 658 532 758.3	4 627 826 542.5	4 627 826 542.5	---	130 706 215.8	4 658 532 758.3
50-01-00-01	Despesas Próprias*	87 707 000.0	10 398 849.5	---	1304	98 105 849.5	98 105 849.5	98 105 849.5	---	---	98 105 849.5
	A transportar	87 707 000.0	10 398 849.5	---		98 105 849.5	98 105 849.5	98 105 849.5	---	---	98 105 849.5

Classificação Económica	Designação da despesa	Despesa orçamentada		Despesa orgaumentada		e alterações	Despesa liquidada durante o exercício	Despesa paga durante o exercício	Diferença despesa liquidada e a paga	Diferença entre a despesa autorizada e a liquidada	Total
		Despesa orçamentada	Reforços e créditos	Anulações	Despesa autorizada						
	Transporte	87 707 000.0	10 388 849.5	---	98 105 849.5	---	98 105 849.5	98 105 849.5	---	---	98 105 849.5
50-01-00-02	CHI-Comparticipação no Prémio do Casino da Taipá*	2 875 800.0	---	---	2 875 862.0	1305	2 875 862.0	2 875 862.0	---	---	2 875 862.0
50-01-00-03	Contri.p/develop.das Ilhas(corri.cavalos-claú.12a)*	14 774 500.0	62.0	---	14 774 562.0	---	14 774 562.0	14 721 788.0	---	52 772.0	14 774 560.0
50-03-00-01	Despesas Próprias*	46 247 500.0	62 194 388.7	---	108 441 888.7	1306	108 441 888.7	108 441 888.7	---	---	108 441 888.7
50-04-00-01	Despesas Próprias*	5 000 000.0	2 335 044.7	---	7 335 044.7	1307	7 335 044.7	7 335 044.7	---	---	7 335 044.7
50-05-00-01	Despesas Próprias*	8 510 000.0	1 079 041.2	---	9 589 041.2	1308	9 589 041.2	9 589 041.2	---	---	9 589 041.2
50-05-00-02	Fundo de Desenvolvimento Industrial/Comercialização*	30 150 000.0	5 848 450.0	---	35 998 450.0	1309	35 998 450.0	35 998 450.0	---	---	35 998 450.0
50-06-00-01	Fundo de Turismo de Macau-Imposto de Turismo*	78 700 000.0	---	---	78 700 000.0	---	78 700 000.0	76 029 339.6	---	2 670 660.4	78 700 000.0
50-06-00-02	Fundo de Turismo de Macau-Imposto de Turismo*	110 000 000.0	---	---	110 000 000.0	---	110 000 000.0	101 515 878.0	---	8 484 122.0	110 000 000.0
50-06-00-03	FTW-Perce.sob.billh.entra.no recin.(cor.cav.cl.18a)*	300 000.0	---	---	300 000.0	---	300 000.0	---	---	300 000.0	300 000.0
50-07-00-01	Despesas Próprias*	24 825 000.0	6 622 147.1	---	31 447 147.1	1310	31 447 147.1	31 447 147.1	---	---	31 447 147.1
50-07-00-02	50% Frec.sobran.prémio que não atin.em déc.da pata.*	1 320 300.0	985 214.0	---	2 285 514.0	1311	2 285 514.0	2 285 514.0	---	---	2 285 514.0
50-07-00-03	Prod.bilhetes premiad./não recla.(corr.cav.cl.17a)*	1 891 300.0	---	---	1 891 300.0	---	1 891 300.0	1 728 798.0	---	164 502.0	1 891 300.0
50-07-00-04	Adicio.1% sob.renda(corridas de cavalos-claú.9.a)*	---	337 500.0	---	337 500.0	1312	337 500.0	337 500.0	---	---	337 500.0
50-09-00-01	Despesas Próprias*	304 501 200.0	---	---	270 810 668.9	---	270 810 668.9	270 810 668.9	---	33 690 531.1	304 501 200.0
50-10-00-01	Despesas Próprias*	550 000.0	209 555.0	---	759 555.0	1313	759 555.0	759 555.0	---	---	759 555.0
50-11-00-01	Despesas Próprias*	67 288 400.0	---	---	55 335 258.3	---	55 335 258.3	55 335 258.3	---	11 950 141.7	67 288 400.0
50-12-00-01	Despesas Próprias*	1 334 500.0	---	---	1 307 719.0	---	1 307 719.0	1 307 719.0	---	26 781.0	1 334 500.0
50-13-00-01	Despesas Próprias*	6 960 000.0	---	---	5 908 868.9	---	5 908 868.9	5 908 868.9	---	1 051 131.1	6 960 000.0
50-14-00-01	Despesas Próprias*	31 953 000.0	9 008 590.0	---	40 961 590.0	---	40 961 590.0	40 961 590.0	---	---	40 961 590.0
50-15-00-01	Despesas Próprias*	198 341 000.0	307 764 074.6	---	506 105 074.6	1314	506 105 074.6	506 105 074.6	---	---	506 105 074.6
50-16-00-01	Despesas Próprias*	13 769 000.0	19 787 869.6	---	33 556 869.6	1316	33 556 869.6	33 556 869.6	---	---	33 556 869.6
50-16-00-02	Coife de Justiça e dos Registos e Notariado*	50 000 000.0	13 957 755.0	---	63 957 755.0	1317	63 957 755.0	63 957 755.0	---	---	63 957 755.0
50-17-00-01	Despesas Próprias*	38 120 000.0	---	---	34 574 320.4	---	34 574 320.4	34 574 320.4	---	3 545 679.6	38 120 000.0
50-18-00-01	Despesas Próprias*	506 482 000.0	97 768 185.7	---	604 250 185.7	1318	604 250 185.7	604 250 185.7	---	---	604 250 185.7
50-20-00-01	Despesas Próprias*	446 980 000.0	---	---	440 792 515.0	---	440 792 515.0	440 792 515.0	---	6 187 485.0	446 980 000.0
50-21-00-01	Despesas Próprias*	2 050 000.0	439 078.9	---	2 489 078.9	1319	2 489 078.9	2 489 078.9	---	---	2 489 078.9
50-22-00-01	Despesas Próprias*	174 632 800.0	294 585 683.7	---	469 218 483.7	1320	469 218 483.7	469 218 483.7	---	---	469 218 483.7
50-23-00-01	Despesas Próprias*	72 000 000.0	1 247 217.1	---	73 247 217.1	1321	73 247 217.1	73 247 217.1	---	---	73 247 217.1
50-25-00-01	Despesas Próprias*	6 190 000.0	6 649 629.5	---	12 839 629.5	1322	12 839 629.5	12 839 629.5	---	---	12 839 629.5
50-26-00-01	Despesas Próprias*	17 400 000.0	---	---	17 400 000.0	---	17 400 000.0	17 400 000.0	---	16 282 589.9	17 400 000.0
50-26-00-02	Instit.Promoção do Comércio/Investimento-Instalação*	30 150 000.0	5 848 450.0	---	35 998 450.0	1323	35 998 450.0	35 998 450.0	---	---	35 998 450.0
50-27-00-01	Despesas Próprias*	436 000.0	1 573 895.6	---	2 009 895.6	1324	2 009 895.6	2 009 895.6	---	---	2 009 895.6
50-28-00-01	Despesas Próprias*	35 100 000.0	14 764 949.7	---	49 864 949.7	1325	49 864 949.7	49 864 949.7	---	---	49 864 949.7
50-29-00-01	Despesas Próprias*	153 457 000.0	9 908 755.9	---	163 365 755.9	1326	163 365 755.9	163 365 755.9	---	---	163 365 755.9
50-30-00-01	Despesas Próprias*	74 667 400.0	---	---	29 400 549.0	---	29 400 549.0	29 400 549.0	---	45 266 851.0	74 667 400.0
50-30-00-02	PH: Participação no prémio do Casino da Taipá*	2 875 800.0	61.0	---	2 875 861.0	1327	2 875 861.0	2 875 861.0	---	---	2 875 861.0
50-30-00-03	PH: Rendimen.do exclusivo das lotarias instantâneas*	1 000 000.0	625 013.0	---	1 625 013.0	1328	1 625 013.0	1 625 013.0	---	---	1 625 013.0
50-30-00-04	PH: Adic.sobre a renda do exclusi.lotarias chinesas*	121 800.0	---	---	80 043.0	---	80 043.0	80 043.0	---	41 757.0	121 800.0
50-30-00-05	PH: Desenvol.fiscio Universidade de Macau-funciona.*	---	---	---	---	---	---	---	---	---	---
50-30-00-06	Compar.entid.nas recei.taxas emis.licen.p/obras.beat	4 200 000.0	---	---	3 305 931.0	---	3 305 931.0	3 305 931.0	---	894 069.0	4 200 000.0
50-31-00-01	Despesas Próprias*	26 675 000.0	13 450 890.6	---	40 125 890.6	1329	40 125 890.6	40 125 890.6	---	---	40 125 890.6
50-32-00-01	Despesas Próprias*	6 761 000.0	10 091 275.0	---	16 852 275.0	1330	16 852 275.0	16 852 275.0	---	---	16 852 275.0
50-32-00-02	Fundo de Desenvolvimento Desportivo*	161 800.0	---	---	64 597.0	---	64 597.0	64 597.0	---	97 203.0	161 800.0
50-33-00-01	Despesas Próprias*	8 270 000.0	2 919 282.2	---	11 189 282.2	1331	11 189 282.2	11 189 282.2	---	---	11 189 282.2
50-34-00-01	Despesas Próprias*	3 360 200.0	739 885.9	---	4 100 085.9	1332	4 100 085.9	4 100 085.9	---	---	4 100 085.9
50-35-00-01	Despesas próprias*	---	443 159.3	---	443 159.3	1333	443 159.3	443 159.3	---	---	443 159.3
50-36-00-01	Despesas próprias*	49 250 000.0	9 241 543.0	---	58 491 543.0	1334	58 491 543.0	58 491 543.0	---	---	58 491 543.0
	A transportar	2 747 338 300.0	910 805 487.5	---	4 658 141 787.5	---	4 658 141 787.5	4 658 141 787.5	---	130 706 215.8	4 658 141 787.5

Classificação Económica	Designação da despesa	Despesa orçamentada		Despesa paga durante o exercício	Despesa liquida durante o exercício	Diferença entre a despesa autorizada e a liquida	Diferença entre a despesa autorizada e a paga	Total
		Despesa orçamentada	Reforços e créditos					
50-37-00-01	Transporte	2 747 336 300.0	1 910 805 487.5	---	14 658 141 787.5	130 706 215.8	14 658 141 787.5	---
	Despesas próprias	---	390 970.8	---	390 970.8	---	390 970.8	---
	Soma	2 747 336 300.0	1 911 196 458.3	---	14 658 532 758.3	130 706 215.8	14 658 532 758.3	---

* Consignadas

1) 01-01-01-01 Anulação: B.O. nº: 1 (1998)	37 970.00	9 150 000.00	13) 01-01-07-00 Reforço: B.O. nº: 49	200 000.00	2 500 000.00
	-----	37 970.00		-----	200 000.00
		9 112 030.00			2 700 000.00
		-----			-----
2) 01-01-01-02 Reforço: B.O. nº: 1 (1998) B.O. nº: 16 B.O. nº: 34	100.00 40 000.00 10 000.00	50 000.00	14) 01-01-09-00 Reforço: B.O. nº: 49	100 000.00	2 800 000.00
	-----	50 100.00		-----	100 000.00
		100 100.00			2 900 000.00
		-----			-----
3) 01-01-03-01 Reforço: B.O. nº: 34	390 000.00	---	15) 01-01-10-00 Anulação: B.O. nº: 33 B.O. nº: 49 B.O. nº: 49	100 000.00 100 000.00 150 000.00	3 300 000.00
	-----	390 000.00		-----	350 000.00
		390 000.00			2 950 000.00
		-----			-----
4) 01-01-03-02 Reforço: B.O. nº: 34	9 000.00	---	16) 01-02-01-00 Reforço: B.O. nº: 8	300 000.00	---
	-----	9 000.00		-----	300 000.00
		9 000.00			300 000.00
		-----			-----
5) 01-01-06-00 Anulação: B.O. nº: 16	40 000.00	150 000.00	17) 01-02-02-00 Reforço: B.O. nº: 49	250 000.00	2 650 000.00
	-----	40 000.00		-----	250 000.00
		110 000.00			2 900 000.00
		-----			-----
6) 01-01-09-00 Reforço: B.O. nº: 34	52 000.00	770 000.00	18) 01-02-05-00 Reforço: B.O. nº: 33	100 000.00	20 000.00
	-----	52 000.00		-----	100 000.00
		822 000.00			120 000.00
		-----			-----
7) 01-01-10-00 Reforço: B.O. nº: 1 (1998)	37 870.00	770 000.00	19) 01-02-06-00 Reforço: B.O. nº: 1 (1998) B.O. nº: 49	5 000.00 60 000.00	1 400 000.00
	-----	37 870.00		-----	65 000.00
		807 870.00			1 465 000.00
		-----			-----
8) 01-01-01-01 Anulação: B.O. nº: 1 (1998) B.O. nº: 27 B.O. nº: 49 B.O. nº: 49	5 000.00 50 000.00 450 000.00 400 000.00	15 710 000.00	20) 01-03-01-00 Anulação: B.O. nº: 3 (1998) B.O. nº: 27 B.O. nº: 49	12 000.00 50 000.00 40 000.00	130 000.00
	-----	905 000.00		-----	102 000.00
		14 805 000.00			28 000.00
		-----			-----
9) 01-01-02-01 Reforço: B.O. nº: 49	300 000.00	3 170 000.00	21) 01-06-02-00 Anulação: B.O. nº: 3 (1998) B.O. nº: 49	5 000.00 90 000.00	750 000.00
	-----	300 000.00		-----	95 000.00
		3 470 000.00			655 000.00
		-----			-----
10) 01-01-04-01 Reforço: B.O. nº: 49	30 000.00	760 000.00	22) 01-06-03-02 Reforço: B.O. nº: 49	50 000.00	750 000.00
	-----	30 000.00		-----	50 000.00
		790 000.00			800 000.00
		-----			-----
11) 01-01-04-02 Reforço: B.O. nº: 49	3 000.00	60 000.00	23) 01-06-03-03 Reforço: B.O. nº: 27	50 000.00	50 000.00
	-----	3 000.00		-----	50 000.00
		63 000.00			100 000.00
		-----			-----
12) 01-01-05-01 Reforço: B.O. nº: 49	450 000.00	9 850 000.00	24) 02-01-02-00 Anulação: B.O. nº: 3 (1998) B.O. nº: 27 B.O. nº: 49	800.00 20 000.00 44 000.00	64 800.00
	-----	450 000.00		-----	64 800.00
		10 300 000.00			---
		-----			-----

25) 02-01-03-00			483 300.00	Anulação: B.O. nº: 27	770 000.00	
Anulação: B.O. nº: 3 (1998)	5 000.00			B.O. nº: 34	1 000 000.00	
B.O. nº: 49	100 000.00					1 770 000.00
			105 000.00			
			378 300.00			3 021 700.00
26) 02-01-04-00			300 000.00	36) 02-03-02-02		425 700.00
Reforço: B.O. nº: 53	25 000.00			Reforço: B.O. nº: 53	95 000.00	95 000.00
			25 000.00			520 700.00
			325 000.00	Anulação: B.O. nº: 49	50 000.00	50 000.00
27) 02-01-05-00			32 500.00			470 700.00
Anulação: B.O. nº: 3 (1998)	2 032.00			37) 02-03-03-00		33 800.00
B.O. nº: 27	20 000.00			Anulação: B.O. nº: 3 (1998)	7 000.00	
B.O. nº: 49	10 000.00			B.O. nº: 49	22 000.00	29 000.00
			32 032.00			4 800.00
			468.00	38) 02-03-04-00		454 100.00
28) 02-01-06-00			42 600.00	Anulação: B.O. nº: 3 (1998)	4 100.00	
Anulação: B.O. nº: 3 (1998)	4 200.00			B.O. nº: 27	300 000.00	
B.O. nº: 49	30 000.00			B.O. nº: 34	150 000.00	454 100.00
			34 200.00			
			8 400.00	29) 02-01-07-00		
29) 02-01-07-00			352 900.00	Reforço: B.O. nº: 34	150 000.00	150 000.00
Reforço: B.O. nº: 34	150 000.00					502 900.00
			150 000.00	39) 02-03-05-03		3 506 000.00
			502 900.00	Anulação: B.O. nº: 27	300 000.00	
30) 02-01-08-00			893 100.00	B.O. nº: 49	50 000.00	350 000.00
Anulação: B.O. nº: 27	360 000.00					3 156 000.00
B.O. nº: 49	100 000.00			40) 02-03-06-00		5 303 000.00
B.O. nº: 49	50 000.00			Reforço: B.O. nº: 3 (1998)	292 460.00	
			510 000.00	B.O. nº: 34	1 500 000.00	
			383 100.00	B.O. nº: 49	1 639 000.00	
31) 02-02-02-00			455 400.00	B.O. nº: 49	1 500 000.00	
Anulação: B.O. nº: 27	200 000.00			B.O. nº: 53	1 207 000.00	6 138 460.00
			200 000.00			11 441 460.00
			255 400.00	Anulação: B.O. nº: 8	300 000.00	300 000.00
32) 02-02-04-00			670 700.00			11 141 460.00
Reforço: B.O. nº: 51	50 000.00			41) 02-03-07-00		66 100.00
			50 000.00	Reforço: B.O. nº: 49	20 000.00	20 000.00
			720 700.00			86 100.00
33) 02-02-07-00			986 700.00	Anulação: B.O. nº: 3 (1998)	5 000.00	
Anulação: B.O. nº: 27	250 000.00			B.O. nº: 49	50 000.00	55 000.00
B.O. nº: 49	100 000.00					31 100.00
			350 000.00	42) 02-03-08-00		1 096 400.00
			636 700.00	Reforço: B.O. nº: 3 (1998)	30 000.00	30 000.00
34) 02-03-01-00			3 456 000.00			1 126 400.00
Reforço: B.O. nº: 49	300 000.00			Anulação: B.O. nº: 27	250 000.00	
B.O. nº: 53	400 000.00			B.O. nº: 34	150 000.00	
			700 000.00	B.O. nº: 49	400 000.00	800 000.00
			4 156 000.00			326 400.00
Anulação: B.O. nº: 27	500 000.00			43) 02-03-09-00		2 073 900.00
B.O. nº: 49	300 000.00			Reforço: B.O. nº: 51	150 000.00	150 000.00
			800 000.00			2 223 900.00
			3 356 000.00			
35) 02-03-02-01			4 166 700.00			
Reforço: B.O. nº: 49	500 000.00					
B.O. nº: 53	125 000.00					
			625 000.00			
			4 791 700.00			

Anulação: B.O. nº: 49	500 000.00	500 000.00	53) 07-09-00-00		2 014 800.00
	-----	-----	Anulação: B.O. nº: 3 (1998)	760.00	
		1 723 900.00	B.O. nº: 34	350 000.00	
		-----	B.O. nº: 49	18 000.00	
				-----	368 760.00
44) 04-02-00-00-01		1 771 000.00			1 646 040.00
Reforço: B.O. nº: 27	1 500 000.00	-----	54) 01-01-01-01		5 371 200.00
B.O. nº: 53	148 000.00	-----	Reforço: B.O. nº: 53	160 000.00	
	-----	1 648 000.00		-----	160 000.00
		3 419 000.00			5 531 200.00
Anulação: B.O. nº: 49	1 500 000.00	-----	Anulação: B.O. nº: 46	1 204 800.00	
	-----	1 500 000.00		-----	1 204 800.00
		1 919 000.00			4 326 400.00

45) 04-03-00-00-01		3 478 800.00	55) 01-01-03-01		1 218 300.00
Reforço: B.O. nº: 51	43 500.00	-----	Reforço: B.O. nº: 46	684 500.00	
	-----	43 500.00		-----	684 500.00
		3 522 300.00			1 902 800.00

46) 04-04-00-00-01		1 265 000.00	56) 01-01-03-02		27 400.00
Reforço: B.O. nº: 27	1 500 000.00	-----	Reforço: B.O. nº: 4 (1998)	500.00	
	-----	1 500 000.00	B.O. nº: 46	4 100.00	
		2 765 000.00	B.O. nº: 53	2 300.00	
		-----		-----	6 900.00
Anulação: B.O. nº: 3 (1998)	271 500.00				34 300.00
B.O. nº: 51	193 500.00				
B.O. nº: 51	50 000.00				
	-----	515 000.00			
		2 250 000.00	57) 01-01-04-01		84 600.00
		-----	Reforço: B.O. nº: 46	2 700.00	
				-----	2 700.00
47) 04-04-00-00-02		1 600 000.00			87 300.00
Reforço: B.O. nº: 53	882 600.00	-----			
	-----	882 600.00			
		2 482 600.00	58) 01-01-05-01		485 100.00
		-----	Reforço: B.O. nº: 46	102 500.00	
				-----	102 500.00
48) 04-04-00-00-03		28 453 500.00			587 600.00
Reforço: B.O. nº: 9 (1998)	104 136.90	-----			
	-----	104 136.90			
		28 557 636.90	59) 01-01-07-00-01		9 440 000.00
		-----	Reforço: B.O. nº: 46	233 500.00	
				-----	233 500.00
					9 673 500.00
49) 04-04-00-00-04		5 500 000.00			
Reforço: B.O. nº: 33	165 533.00	-----			
B.O. nº: 45	942 060.00	-----			
	-----	1 107 593.00			
		6 607 593.00	60) 01-01-08-00		410 000.00
		-----	Reforço: B.O. nº: 46	12 900.00	
				-----	12 900.00
					422 900.00
50) 05-02-01-00		52 200.00			
Reforço: B.O. nº: 49	10 000.00	-----			
	-----	10 000.00			
		62 200.00	61) 01-01-09-00		1 172 500.00
		-----	Reforço: B.O. nº: 4 (1998)	54 000.00	
				-----	54 000.00
					1 226 500.00
51) 05-02-02-00		126 500.00			
Reforço: B.O. nº: 27	20 000.00	-----			
	-----	20 000.00			
		146 500.00	62) 01-01-10-00		1 172 500.00
		-----	Reforço: B.O. nº: 46	162 000.00	
			B.O. nº: 53	22 000.00	
				-----	184 000.00
					1 356 500.00
52) 05-02-04-00		74 000.00			
Reforço: B.O. nº: 49	35 000.00	-----			
	-----	35 000.00			
		109 000.00	63) 01-02-03-00-01		300 000.00
		-----	Reforço: B.O. nº: 4 (1998)	70 000.00	
Anulação: B.O. nº: 3 (1998)	5 068.00	-----		-----	70 000.00
	-----	5 068.00			370 000.00
		103 932.00			

64) 01-02-05-00 Anulação: B.O. nº: 4 (1998)	70 000.00	1 000 000.00	76) 02-03-07-00-01 Reforço: B.O. nº: 4 (1998)	20 000.00	300 000.00
	-----	70 000.00		-----	20 000.00
		930 000.00			320 000.00
		-----			-----
65) 01-03-01-00 Reforço: B.O. nº: 46	2 000.00	10 000.00	77) 02-03-07-00-02 Reforço: B.O. nº: 53	35 000.00	50 000.00
	-----	2 000.00		-----	35 000.00
		12 000.00			85 000.00
		-----			-----
66) 01-06-03-01 Reforço: B.O. nº: 4 (1998)	200.00	10 000.00	78) 02-03-08-00 Reforço: B.O. nº: 4 (1998) B.O. nº: 33	37 900.00 278 000.00	500 000.00
	-----	200.00		-----	315 900.00
		10 200.00			815 900.00
		-----			-----
67) 01-06-03-02 Reforço: B.O. nº: 4 (1998) B.O. nº: 33	11 000.00 18 000.00	10 000.00	79) 02-03-09-00 Reforço: B.O. nº: 33 B.O. nº: 53	15 000.00 30 000.00	50 000.00
	-----	29 000.00		-----	45 000.00
		39 000.00			95 000.00
		-----			-----
68) 02-01-07-00 Reforço: B.O. nº: 4 (1998)	2 000.00	100 000.00	80) 05-02-04-00 Reforço: B.O. nº: 4 (1998) B.O. nº: 46	1 000.00 600.00	2 000.00
	-----	2 000.00		-----	1 600.00
		102 000.00			3 600.00
		-----			-----
69) 02-02-07-00 Reforço: B.O. nº: 4 (1998)	5 000.00	100 000.00	81) 05-04-00-00-13 Anulação: B.O. nº: 4 (1998) B.O. nº: 28 B.O. nº: 33 B.O. nº: 46 B.O. nº: 53	509 600.00 3 080 000.00 492 000.00 7 494 000.00 489 300.00	12 066 500.00
	-----	5 000.00		-----	12 064 900.00
		105 000.00			1 600.00
		-----			-----
70) 02-03-01-00 Reforço: B.O. nº: 4 (1998) B.O. nº: 46	170 000.00 5 200 000.00	200 000.00	82) 07-09-00-00 Reforço: B.O. nº: 28	180 000.00	10 000.00
	-----	5 370 000.00		-----	180 000.00
		5 570 000.00			190 000.00
		-----			-----
71) 02-03-04-00 Reforço: B.O. nº: 28	2 900 000.00	1 600 000.00	83) 07-10-00-00 Reforço: B.O. nº: 4 (1998) B.O. nº: 46	157 000.00 2 294 000.00	200 000.00
	-----	2 900 000.00		-----	2 451 000.00
		4 500 000.00			2 651 000.00
		-----			-----
72) 02-03-05-01 Reforço: B.O. nº: 33	145 000.00	249 100.00	84) 01-01-01-01 Reforço: B.O. nº: 41	7 700.00	242 600.00
	-----	145 000.00		-----	7 700.00
		394 100.00*			250 300.00
		-----			-----
73) 02-03-05-02 Reforço: B.O. nº: 4 (1998) B.O. nº: 33	1 000.00 36 000.00	50 000.00	85) 01-01-02-01 Anulação: B.O. nº: 41	56 700.00	614 800.00
	-----	37 000.00		-----	56 700.00
		87 000.00			558 100.00
		-----			-----
74) 02-03-05-03 Reforço: B.O. nº: 4 (1998) B.O. nº: 53	20 000.00 180 000.00	200 000.00	86) 01-01-05-01 Reforço: B.O. nº: 41 B.O. nº: 53	14 000.00 1 000.00	282 000.00
	-----	200 000.00		-----	15 000.00
		400 000.00			297 000.00
		-----			-----
75) 02-03-06-00 Reforço: B.O. nº: 4 (1998) B.O. nº: 53	30 000.00 60 000.00	200 000.00			
	-----	90 000.00			
		290 000.00			

87) 01-01-06-00			10 000.00	99) 01-06-03-03			3 000.00
Anulação: B.O. nº: 53	5 400.00			Reforço: B.O. nº: 22		15 000.00	
	-----		5 400.00			-----	15 000.00
			4 600.00				18 000.00
			-----				-----
88) 01-01-07-00			3 658 800.00	100) 02-03-05-03			400 000.00
Reforço: B.O. nº: 41	116 700.00			Anulação: B.O. nº: 51		100 000.00	
	-----		116 700.00			-----	100 000.00
			3 775 500.00				300 000.00
			-----				-----
89) 01-01-09-00			95 000.00	101) 02-03-06-00			300 000.00
Reforço: B.O. nº: 53	4 400.00			Reforço: B.O. nº: 51		100 000.00	
	-----		4 400.00			-----	100 000.00
			99 400.00				400 000.00
			-----				-----
90) 01-02-06-00			48 000.00	102) 02-03-08-00			100 000.00
Anulação: B.O. nº: 41	7 700.00			Reforço: B.O. nº: 33		125 000.00	
	-----		7 700.00			-----	125 000.00
			40 300.00				225 000.00
			-----				-----
91) 01-05-02-00			20 000.00	103) 02-03-09-00			50 000.00
Anulação: B.O. nº: 41	14 000.00			Reforço: B.O. nº: 51		100 000.00	
	-----		14 000.00			-----	100 000.00
			6 000.00				150 000.00
			-----				-----
92) 01-06-03-01			30 000.00	104) 04-03-00-00-01			300 000.00
Anulação: B.O. nº: 41	30 000.00			Anulação: B.O. nº: 51		100 000.00	
	-----		30 000.00			-----	100 000.00
			---				200 000.00
			-----				-----
93) 01-06-03-02			30 000.00	105) 01-01-01-01			4 000 000.00
Anulação: B.O. nº: 41	30 000.00			Reforço: B.O. nº: 2 (1998)		80 300.00	
	-----		30 000.00	B.O. nº: 45		104 000.00	
			---			-----	184 300.00
			-----				4 184 300.00
			4 566 600.00	Anulação: B.O. nº: 8		273 540.00	
94) 01-01-01-01						-----	273 540.00
Anulação: B.O. nº: 22	15 000.00						3 910 760.00
B.O. nº: 53	740.00						-----
	-----		15 740.00				-----
			4 550 860.00	106) 01-01-01-02			48 000.00
			-----	Anulação: B.O. nº: 8		2 280.00	
						-----	2 280.00
							45 720.00

95) 01-01-05-01			600 000.00	107) 01-01-02-01			200 000.00
Reforço: B.O. nº: 51	10 000.00			Anulação: B.O. nº: 2 (1998)		105 100.00	
	-----		10 000.00	B.O. nº: 45		76 000.00	
			610 000.00			-----	181 100.00
			-----				18 900.00

96) 01-01-09-00			400 000.00	108) 01-01-03-01			---
Reforço: B.O. nº: 51	25 000.00			Reforço: B.O. nº: 8		273 540.00	
	-----		25 000.00	B.O. nº: 45		12 000.00	
			425 000.00			-----	285 540.00
			-----				285 540.00

97) 01-01-10-00			450 000.00	109) 01-01-03-02			---
Reforço: B.O. nº: 53	740.00			Reforço: B.O. nº: 8		2 280.00	
	-----		740.00			-----	2 280.00
			450 740.00				2 280.00
			-----				-----
			55 000.00				
	-----		55 000.00				
			395 740.00				

			185 000.00	110) 01-01-06-00			70 000.00
98) 01-02-02-00				Reforço: B.O. nº: 23		160 000.00	
Reforço: B.O. nº: 51	20 000.00			B.O. nº: 45		150 000.00	
	-----		20 000.00			-----	310 000.00
			205 000.00				-----
			-----				380 000.00

Anulação: B.O. nº: 2 (1998)	30 000.00	30 000.00	123) 02-03-01-00	210 000.00
	-----	350 000.00	Anulação: B.O. nº: 2 (1998)	50 000.00
		460 000.00		-----
111) 01-01-09-00		484 800.00		160 000.00
Reforço: B.O. nº: 2 (1998)	24 800.00	24 800.00	124) 02-03-02-02	100 000.00
	-----	210 000.00	Anulação: B.O. nº: 2 (1998)	30 000.00
		190 000.00	B.O. nº: 45	55 000.00
112) 01-02-02-00		210 000.00		-----
Reforço: B.O. nº: 45	20 000.00	365 000.00	125) 02-03-04-00	200 000.00
	-----	405 000.00	Anulação: B.O. nº: 23	160 000.00
		120 000.00	B.O. nº: 33	40 000.00
113) 01-02-03-00-01		121 200.00		-----
Reforço: B.O. nº: 45	40 000.00	90 000.00	126) 02-03-06-00	450 000.00
	-----	1 200.00	Reforço: B.O. nº: 2 (1998)	30 000.00
		30 000.00	B.O. nº: 33	40 000.00
114) 01-02-06-00		1 200.00	B.O. nº: 45	200 000.00
Reforço: B.O. nº: 1 (1998)	1 200.00	88 800.00		-----
	-----	250 000.00	127) 02-03-08-00	250 000.00
		90 000.00	Reforço: B.O. nº: 2 (1998)	60 000.00
115) 01-05-01-00		1 200.00		-----
Anulação: B.O. nº: 1 (1998)	1 200.00	20 000.00	Anulação: B.O. nº: 10	20 000.00
	-----	5 000.00		-----
		20 000.00		290 000.00
116) 01-06-03-01		25 000.00	128) 02-03-09-00	75 000.00
Reforço: B.O. nº: 45	5 000.00	190 000.00	Reforço: B.O. nº: 2 (1998)	20 000.00
	-----	230 000.00	B.O. nº: 45	120 000.00
		---		-----
117) 01-06-03-02		---	129) 04-01-01-00-01	---
Reforço: B.O. nº: 2 (1998)	30 000.00	3 000 000.00	Reforço: B.O. nº: 6 (1998)	3 000 000.00
B.O. nº: 45	10 000.00	15 286 000.00	B.O. nº: 41	15 286 000.00
	-----	18 286 000.00		-----
		20 000.00		18 286 000.00
118) 01-06-03-03		20 000.00	130) 04-01-05-00-01	500 000.00
Reforço: B.O. nº: 10	20 000.00	100 000.00	Anulação: B.O. nº: 28	100 000.00
	-----	50 000.00	B.O. nº: 31	250 000.00
		50 000.00		-----
119) 02-01-07-00		50 000.00		350 000.00
Anulação: B.O. nº: 2 (1998)	50 000.00	35 000.00		-----
	-----	20 000.00	131) 04-03-00-00-01	500 000.00
		55 000.00	Reforço: B.O. nº: 28	100 000.00
120) 02-02-02-00		200 000.00	B.O. nº: 31	250 000.00
Reforço: B.O. nº: 2 (1998)	10 000.00	210 000.00		-----
B.O. nº: 45	10 000.00	60 000.00		850 000.00
	-----	10 000.00	132) 05-02-04-00	4 000.00
		70 000.00	Reforço: B.O. nº: 45	5 000.00
121) 02-02-04-00		70 000.00		-----
Reforço: B.O. nº: 2 (1998)	10 000.00	4 780 000.00	133) 01-01-01-01	4 780 000.00
	-----	10 000.00	Anulação: B.O. nº: 2 (1998)	10 000.00
		10 000.00	B.O. nº: 8	547 080.00
122) 02-02-07-00		10 000.00	B.O. nº: 22	15 000.00
Reforço: B.O. nº: 45	10 000.00	---		-----

B.O. nº: 45	198 000.00	145) 02-01-03-00	120 000.00
B.O. nº: 53	11 500.00	Anulação: B.O. nº: 45	30 000.00
	-----		-----
	781 580.00		30 000.00
	-----		-----
	3 998 420.00		90 000.00
	-----		-----
134) 01-01-01-02	40 000.00	146) 02-01-07-00	180 000.00
Anulação: B.O. nº: 8	13 680.00	Anulação: B.O. nº: 45	30 000.00
	-----		-----
	13 680.00		30 000.00
	-----		-----
	26 320.00		150 000.00
	-----		-----
135) 01-01-03-01	---	147) 02-02-04-00	130 000.00
Reforço: B.O. nº: 8	547 080.00	Reforço: B.O. nº: 45	50 000.00
B.O. nº: 45	20 000.00	B.O. nº: 51	50 000.00
	-----		-----
	567 080.00		100 000.00
	-----		-----
	567 080.00		230 000.00
	-----		-----
136) 01-01-03-02	---	148) 02-03-01-00	165 000.00
Reforço: B.O. nº: 8	13 680.00	Reforço: B.O. nº: 45	30 000.00
	-----		-----
	13 680.00		30 000.00
	-----		-----
	13 680.00	Anulação: B.O. nº: 34	50 000.00
	-----		-----
	13 000.00		50 000.00
137) 01-01-05-02	13 000.00		145 000.00
Reforço: B.O. nº: 45	1 000.00		-----
	-----		-----
	1 000.00		145 000.00
	-----		-----
	14 000.00		-----
	-----		-----
138) 01-01-07-00	50 000.00	149) 02-03-02-01	330 000.00
Reforço: B.O. nº: 45	21 000.00	Anulação: B.O. nº: 51	250 000.00
	-----		-----
	21 000.00		250 000.00
	-----		-----
	71 000.00		80 000.00
	-----		-----
139) 01-01-09-00	400 000.00	150) 02-03-02-02	200 000.00
Reforço: B.O. nº: 45	31 000.00	Anulação: B.O. nº: 53	154 800.00
	-----		-----
	31 000.00		154 800.00
	-----		-----
	431 000.00		45 200.00
	-----		-----
140) 01-01-10-00	400 000.00	151) 02-03-05-03	520 000.00
Reforço: B.O. nº: 45	30 000.00	Anulação: B.O. nº: 45	100 000.00
	-----		-----
	30 000.00		100 000.00
	-----		-----
	430 000.00		420 000.00
	-----		-----
141) 01-02-02-00	185 000.00	152) 02-03-06-00	600 000.00
Reforço: B.O. nº: 45	40 000.00	Reforço: B.O. nº: 45	80 000.00
B.O. nº: 53	11 500.00	B.O. nº: 51	200 000.00
	-----		-----
	51 500.00		280 000.00
	-----		-----
	236 500.00		880 000.00
	-----		-----
142) 01-02-06-00	90 000.00	153) 02-03-08-00	165 000.00
Reforço: B.O. nº: 45	5 000.00	Anulação: B.O. nº: 45	50 000.00
	-----		-----
	5 000.00		50 000.00
	-----		-----
	95 000.00		115 000.00
	-----		-----
143) 01-06-03-02	151 500.00	154) 02-03-09-00	80 000.00
Reforço: B.O. nº: 2 (1998)	10 000.00	Reforço: B.O. nº: 34	50 000.00
B.O. nº: 45	50 000.00	B.O. nº: 45	50 000.00
	-----		-----
	60 000.00		100 000.00
	-----		-----
	211 500.00		180 000.00
	-----		-----
144) 01-06-03-03	2 000.00	155) 04-01-01-00-01	27 000 000.00
Reforço: B.O. nº: 22	15 000.00	Reforço: B.O. nº: 2 (1998)	8 000 000.00
	-----	B.O. nº: 6 (1998)	72 000 000.00
	15 000.00	B.O. nº: 8 (1998)	16 194 000.00
	-----		-----
	17 000.00		96 194 000.00
	-----		-----
	17 000.00		123 194 000.00
	-----		-----

156) 04-01-01-00-02 Reforço: B.O. nº: 8 (1998)	6 000 000.00	5 500 000.00 6 000 000.00 11 500 000.00	12 000.00
157) 04-01-01-00-03 Reforço: B.O. nº: 6 (1998)	80 000 000.00	150 000 000.00 80 000 000.00 230 000 000.00	130 000.00
158) 04-01-01-00-04 Reforço: B.O. nº: 6 (1998)	60 000 000.00	101 208 500.00 60 000 000.00 161 208 500.00	60 000.00 20 000.00 40 000.00
159) 04-01-02-00-01 Reforço: B.O. nº: 6 (1998)	20 000 000.00	56 000 000.00 20 000 000.00 76 000 000.00	80 000.00 50 000.00 20 000.00 70 000.00 150 000.00
160) 07-09-00-00 Reforço: B.O. nº: 53	154 800.00	---	250 000.00 50 000.00 200 000.00
161) 01-01-01-01 Reforço: B.O. nº: 46	180 000.00	3 140 000.00 180 000.00 3 320 000.00	100 000.00 25 000.00 25 000.00 75 000.00
Anulação: B.O. nº: 22	150 000.00	150 000.00 3 170 000.00	185 000.00 50 000.00 40 000.00 90 000.00 95 000.00
162) 01-01-05-01 Anulação: B.O. nº: 46	50 000.00	909 000.00 50 000.00 859 000.00	50 000.00 7 000.00 7 000.00 57 000.00
163) 01-01-09-00 Reforço: B.O. nº: 9 (1998) B.O. nº: 46	160.00 26 000.00	340 000.00 26 160.00 366 160.00	130 000.00 20 000.00 20 000.00 150 000.00 50 000.00 100 000.00
164) 01-02-02-00 Reforço: B.O. nº: 1 (1998) B.O. nº: 46	10 000.00 25 000.00	202 000.00 35 000.00 237 000.00	800 000.00 48 000.00 300 000.00 348 000.00 452 000.00
165) 01-02-03-00-01 Reforço: B.O. nº: 46	60 000.00	370 000.00 60 000.00 430 000.00	400 000.00 150 000.00 150 000.00 550 000.00
166) 01-02-05-00 Reforço: B.O. nº: 22	150 000.00	80 000.00 150 000.00 230 000.00	50 000.00 25 000.00 25 000.00
167) 01-06-03-02 Anulação: B.O. nº: 1 (1998)	10 000.00	150 000.00 10 000.00 140 000.00	50 000.00 25 000.00 25 000.00
168) 02-01-03-00 Reforço: B.O. nº: 12 B.O. nº: 33 B.O. nº: 48	48 000.00 20 000.00 50 000.00	118 000.00 130 000.00	60 000.00 20 000.00 40 000.00
169) 02-01-04-00 Anulação: B.O. nº: 33	20 000.00	20 000.00	20 000.00
170) 02-01-07-00 Reforço: B.O. nº: 3 (1998) B.O. nº: 48	50 000.00 20 000.00	80 000.00	70 000.00
171) 02-01-08-00 Anulação: B.O. nº: 3 (1998)	50 000.00	250 000.00	50 000.00
172) 02-02-07-00 Anulação: B.O. nº: 33	25 000.00	100 000.00	25 000.00
173) 02-03-01-00 Anulação: B.O. nº: 33 B.O. nº: 48	50 000.00 40 000.00	185 000.00	90 000.00 95 000.00
174) 02-03-02-01 Reforço: B.O. nº: 3 (1998)	7 000.00	50 000.00	50 000.00
175) 02-03-02-02 Reforço: B.O. nº: 3 (1998)	20 000.00	130 000.00	20 000.00
176) 02-03-05-03 Anulação: B.O. nº: 12 B.O. nº: 33	48 000.00 300 000.00	800 000.00	348 000.00
177) 02-03-06-00 Reforço: B.O. nº: 52	150 000.00	400 000.00	150 000.00
178) 02-03-07-00 Anulação: B.O. nº: 33	25 000.00	50 000.00	25 000.00

179) 02-03-08-00		552 000.00	189) 01-01-03-01		---
Reforço: B.O. nº: 33	450 000.00		Reforço: B.O. nº: 8	507 600.00	
	-----	450 000.00	B.O. nº: 34	20 000.00	
		-----		-----	527 600.00
Anulação: B.O. nº: 10	3 000.00	1 002 000.00			-----
B.O. nº: 44	60 000.00				527 600.00
B.O. nº: 48	60 000.00				-----
	-----	123 000.00	190) 01-01-03-02		---
		-----	Reforço: B.O. nº: 8	2 280.00	
		879 000.00		-----	2 280.00
		-----			-----
		150 000.00			2 280.00
180) 02-03-09-00			191) 01-01-05-01		700 000.00
Reforço: B.O. nº: 3 (1998)	5 000.00		Reforço: B.O. nº: 34	30 000.00	
B.O. nº: 44	60 000.00		B.O. nº: 47	10 000.00	
B.O. nº: 48	30 000.00			-----	40 000.00
	-----	95 000.00			-----
		-----			740 000.00
		245 000.00			-----
		-----			300 000.00
		15 000 000.00	192) 01-02-03-00-01		
181) 04-01-01-00-02			Reforço: B.O. nº: 34	80 000.00	
Reforço: B.O. nº: 6 (1998)	5 000 000.00		B.O. nº: 47	13 000.00	
	-----	5 000 000.00		-----	93 000.00
		-----			-----
		20 000 000.00			393 000.00
		-----			-----
		25 000.00			25 000.00
182) 04-02-00-00-01			193) 01-03-01-00		
Reforço: B.O. nº: 52	400 000.00		Anulação: B.O. nº: 3 (1998)	10 000.00	
	-----	400 000.00		-----	10 000.00
		-----			-----
		425 000.00			15 000.00
		-----			-----
		25 000.00			25 000.00
183) 04-03-00-00-01			194) 01-06-03-01		
Reforço: B.O. nº: 3 (1998)	20 000.00		Reforço: B.O. nº: 34	10 000.00	
	-----	20 000.00		-----	10 000.00
		-----			-----
		45 000.00			35 000.00
		-----			-----
		---			150 000.00
184) 05-04-00-00-19			195) 01-06-03-02		
Reforço: B.O. nº: 10	3 000.00		Reforço: B.O. nº: 3 (1998)	80 000.00	
	-----	3 000.00	B.O. nº: 34	100 000.00	
		-----	B.O. nº: 47	150 000.00	
		3 000.00		-----	330 000.00
		-----			-----
		4 966 000.00			480 000.00
185) 01-01-01-01					-----
Anulação: B.O. nº: 8	507 600.00		196) 01-06-03-03		4 000.00
	-----	507 600.00	Reforço: B.O. nº: 28	15 000.00	
		-----		-----	15 000.00
B.O. nº: 28	15 000.00				-----
B.O. nº: 47	173 000.00				19 000.00
	-----	695 600.00			-----
		-----			40 000.00
		4 270 400.00			-----
		-----			120 000.00
		40 000.00			-----
186) 01-01-01-02					160 000.00
Reforço: B.O. nº: 3 (1998)	2 000.00		197) 02-01-03-00		
B.O. nº: 34	15 000.00		Reforço: B.O. nº: 16	100 000.00	
	-----	17 000.00	B.O. nº: 28	20 000.00	
		-----		-----	120 000.00
		57 000.00			-----
		-----			15 000.00
Anulação: B.O. nº: 8	2 280.00		198) 02-01-04-00		
	-----	2 280.00	Reforço: B.O. nº: 28	10 000.00	
		-----	B.O. nº: 53	40 000.00	
		54 720.00		-----	50 000.00
		-----			-----
		100 000.00			65 000.00
187) 01-01-02-01					-----
Anulação: B.O. nº: 3 (1998)	80 000.00		199) 02-01-07-00		40 000.00
	-----	80 000.00	Anulação: B.O. nº: 3 (1998)	20 000.00	
		-----		-----	20 000.00
		20 000.00			-----
		-----			20 000.00
		13 000.00			-----
188) 01-01-02-02					50 000.00
Anulação: B.O. nº: 3 (1998)	2 000.00		200) 02-01-08-00		
	-----	2 000.00	Reforço: B.O. nº: 28	30 000.00	
		-----		-----	30 000.00
		11 000.00			-----
		-----			80 000.00

201) 02-02-02-00			40 000.00	B.O. nº: 46	28 172.00	
Reforço: B.O. nº: 3 (1998)	10 000.00			B.O. nº: 51	166 250.00	
	-----		10 000.00		-----	374 422.00
			-----			-----
			50 000.00			8 374 422.00
			-----			-----
202) 02-02-04-00			60 000.00	213) 04-02-00-00-01		600 000.00
Reforço: B.O. nº: 28	40 000.00			Reforço: B.O. nº: 3 (1998)	400 000.00	
B.O. nº: 46	50 000.00				-----	400 000.00
B.O. nº: 53	100 000.00				-----	1 000 000.00
	-----		190 000.00	Anulação: B.O. nº: 28	150 000.00	
			-----		-----	150 000.00
			250 000.00			850 000.00
			-----			-----
203) 02-03-01-00			100 000.00	214) 04-02-00-00-02		1 000 000.00
Reforço: B.O. nº: 28	50 000.00			Anulação: B.O. nº: 38	200 000.00	
B.O. nº: 38	80 000.00			B.O. nº: 46	50 000.00	
	-----		130 000.00	B.O. nº: 47	230 000.00	
			-----		-----	480 000.00
			230 000.00			520 000.00
			-----			-----
204) 02-03-02-01			120 000.00	215) 04-03-00-00-01		500 000.00
Anulação: B.O. nº: 3 (1998)	40 000.00			Anulação: B.O. nº: 16	156 500.00	
	-----		40 000.00	B.O. nº: 16	100 000.00	
			-----	B.O. nº: 16	180 000.00	
			80 000.00		-----	436 500.00
			-----			63 500.00
			240 000.00			-----
			-----	216) 07-09-00-00		---
205) 02-03-05-03			600 000.00	Reforço: B.O. nº: 16	156 500.00	
Anulação: B.O. nº: 53	240 000.00				-----	156 500.00
	-----		240 000.00			156 500.00
			-----			-----
			360 000.00			

206) 02-03-06-00			300 000.00	217) 01-01-01-01		1 850 000.00
Reforço: B.O. nº: 3 (1998)	40 000.00			Reforço: B.O. nº: 16	875 000.00	
B.O. nº: 38	120 000.00				-----	875 000.00
B.O. nº: 47	200 000.00					2 725 000.00
B.O. nº: 53	100 000.00			Anulação: B.O. nº: 1 (1998)	2 000.00	
	-----		460 000.00	B.O. nº: 8	149 460.00	
			-----		-----	151 460.00
			760 000.00			2 573 540.00
			-----			-----
207) 02-03-07-00			50 000.00	218) 01-01-01-02		14 200.00
Anulação: B.O. nº: 3 (1998)	20 000.00			Anulação: B.O. nº: 8	4 560.00	
	-----		20 000.00		-----	4 560.00
			-----			9 640.00
			30 000.00			-----

208) 02-03-08-00			500 000.00	219) 01-01-02-01		1 296 100.00
Anulação: B.O. nº: 3 (1998)	400 000.00			Reforço: B.O. nº: 16	2 473 000.00	
	-----		400 000.00		-----	2 473 000.00
			-----			3 769 100.00
			100 000.00	Anulação: B.O. nº: 46	630 200.00	
			-----		-----	630 200.00
						3 138 900.00

209) 02-03-09-00			100 000.00	220) 01-01-03-01		---
Reforço: B.O. nº: 3 (1998)	40 000.00			Reforço: B.O. nº: 8	149 460.00	
B.O. nº: 47	30 000.00			B.O. nº: 46	280 000.00	
	-----		70 000.00	B.O. nº: 52	350 000.00	
			-----		-----	779 460.00
			170 000.00			779 460.00
			-----			-----
210) 04-01-01-00-03			950 000 000.00			
Reforço: B.O. nº: 6 (1998)	250 000 000.00					
B.O. nº: 8 (1998)	30 000 000.00					
B.O. nº: 51	50 900 000.00					
	-----		330 900 000.00			

			1 280 900 000.00			

211) 04-01-01-00-04			176 000 000.00	221) 01-01-03-02		---
Reforço: B.O. nº: 6 (1998)	50 000 000.00			Reforço: B.O. nº: 8	4 560.00	
	-----		50 000 000.00	B.O. nº: 46	3 000.00	
			-----	B.O. nº: 52	4 000.00	
			226 000 000.00		-----	11 560.00
			-----			11 560.00

212) 04-01-05-00-01			8 000 000.00			
Reforço: B.O. nº: 36	180 000.00					

222) 01-01-05-01			867 000.00	234) 02-02-07-00			53 000.00
Reforço: B.O. nº: 16	365 000.00			Reforço: B.O. nº: 52	15 000.00		
B.O. nº: 46	346 000.00				-----		15 000.00
	-----		711 000.00				-----
			-----				68 000.00
			1 578 000.00				-----
			-----	235) 02-03-02-01			160 000.00
223) 01-01-06-00		255 300.00		Reforço: B.O. nº: 16	50 000.00		
Anulação: B.O. nº: 31	65 000.00				-----		50 000.00
	-----		65 000.00				-----
			-----				210 000.00
			190 300.00				-----
			-----	236) 02-03-02-02			165 500.00
224) 01-01-07-00		40 600.00		Reforço: B.O. nº: 16	100 000.00		
Reforço: B.O. nº: 31	65 000.00				-----		100 000.00
	-----		65 000.00				-----
			-----	Anulação: B.O. nº: 48	60 000.00		
			105 600.00		-----		60 000.00
			-----				-----
							205 500.00
225) 01-01-09-00		373 000.00		237) 02-03-04-00			12 000.00
Reforço: B.O. nº: 16	372 000.00			Reforço: B.O. nº: 52	5 000.00		
	-----		372 000.00		-----		5 000.00
			-----				-----
			745 000.00				17 000.00
			-----				-----
				238) 02-03-05-03			261 000.00
226) 01-01-10-00		373 000.00		Reforço: B.O. nº: 16	50 000.00		
Reforço: B.O. nº: 16	372 000.00				-----		50 000.00
	-----		372 000.00				-----
			-----				311 000.00
			745 000.00				-----
			-----	Anulação: B.O. nº: 34	92 000.00		
					-----		92 000.00
227) 01-02-05-00		---					-----
Reforço: B.O. nº: 52	3 750.00						219 000.00
	-----		3 750.00				-----

				239) 02-03-06-00			150 000.00
				Reforço: B.O. nº: 16	50 000.00		
228) 01-02-06-00		72 000.00			-----		50 000.00
Reforço: B.O. nº: 16	23 000.00						-----
	-----		23 000.00				200 000.00
			-----				-----
			95 000.00				
			-----	240) 02-03-07-00			145 000.00
				Anulação: B.O. nº: 44	12 000.00		
229) 01-05-01-00		33 000.00		B.O. nº: 48	40 000.00		
Reforço: B.O. nº: 1 (1998)	2 000.00				-----		52 000.00
	-----		2 000.00				-----
			-----				93 000.00
			35 000.00				-----
			-----	241) 02-03-08-00			537 000.00
				Reforço: B.O. nº: 3 (1998)	250 000.00		
230) 02-01-07-00		105 000.00		B.O. nº: 3 (1998)	250 000.00		
Reforço: B.O. nº: 3 (1998)	40 000.00				-----		500 000.00
	-----		40 000.00				-----
			-----				1 037 000.00
			145 000.00				-----
			-----	Anulação: B.O. nº: 11	1 500.00		
					-----		1 500.00
231) 02-01-08-00		46 000.00					-----
Reforço: B.O. nº: 44	6 000.00						1 035 500.00
B.O. nº: 48	20 000.00						-----
	-----		26 000.00				
			-----	242) 02-03-09-00			61 000.00
			72 000.00	Reforço: B.O. nº: 35	250 000.00		
			-----		-----		250 000.00

							311 000.00
232) 02-02-02-00		37 000.00					-----
Reforço: B.O. nº: 16	30 000.00			Anulação: B.O. nº: 52	3 750.00		
	-----		30 000.00		-----		3 750.00
			-----				-----
			67 000.00				307 250.00
			-----				-----
				243) 05-02-04-00			5 200.00
233) 02-02-04-00		100 000.00		Reforço: B.O. nº: 44	6 000.00		
Reforço: B.O. nº: 3 (1998)	250 000.00				-----		6 000.00
B.O. nº: 16	40 000.00						-----
B.O. nº: 48	80 000.00						11 200.00
	-----		370 000.00				-----

			470 000.00				-----

Anulação: B.O. nº: 3 (1998)	110 000.00		B.O. nº: 44	4 200.00	
	-----	110 000.00		-----	40 200.00
		-----			-----
		168 132.00			354 800.00
	-----	-----		-----	-----
292) 02-02-04-00		100 000.00	302) 02-03-08-00		100 000.00
Reforço: B.O. nº: 3 (1998)	10 000.00		Anulação: B.O. nº: 3 (1998)	25 000.00	
B.O. nº: 41	60 000.00		B.O. nº: 13	50 000.00	
	-----	70 000.00		-----	75 000.00
		-----			-----
		170 000.00			25 000.00
	-----	-----		-----	-----
293) 02-02-07-00		60 000.00	303) 02-03-09-00		50 000.00
Anulação: B.O. nº: 3 (1998)	5 000.00		Reforço: B.O. nº: 3 (1998)	105 000.00	
	-----	5 000.00	B.O. nº: 13	120 000.00	
		-----		-----	225 000.00
		55 000.00		-----	275 000.00
	-----	-----		-----	-----
294) 02-03-01-00		100 000.00	304) 04-01-02-00-01		48 000 000.00
Reforço: B.O. nº: 3 (1998)	50 000.00		Reforço: B.O. nº: 3 (1998)	5 000 000.00	
B.O. nº: 51	40 000.00		B.O. nº: 6 (1998)	12 000 000.00	
	-----	90 000.00		-----	17 000 000.00
		-----			-----
		190 000.00			65 000 000.00
Anulação: B.O. nº: 13	48 132.00			-----	-----
	-----	48 132.00			-----
		-----			-----
		141 868.00	305) 04-01-05-00-01		7 300 000.00
	-----	-----	Reforço: B.O. nº: 4 (1998)	380 000.00	
		-----	B.O. nº: 46	1 100 000.00	
		50 000.00		-----	1 480 000.00
295) 02-03-02-01		50 000.00			8 780 000.00
Reforço: B.O. nº: 3 (1998)	20 000.00			-----	-----
	-----	20 000.00			-----
		-----			-----
		70 000.00	306) 04-01-05-00-03		11 067 500.00
	-----	-----	Reforço: B.O. nº: 36	900 000.00	
		-----		-----	900 000.00
		-----			-----
		100 000.00			11 967 500.00
	-----	-----		-----	-----
		90 000.00	307) 04-01-05-00-04		3 000 000.00
		-----	Anulação: B.O. nº: 51	300 000.00	
		-----		-----	300 000.00
		-----			-----
		20 000.00			2 700 000.00
297) 02-03-03-00		20 000.00		-----	-----
Anulação: B.O. nº: 3 (1998)	19 000.00				-----
	-----	19 000.00			-----
		-----			-----
		1 000.00	308) 04-02-00-00-01		1 000 000.00
	-----	-----	Reforço: B.O. nº: 38	15 000.00	
		-----	B.O. nº: 44	5 000 000.00	
		-----	B.O. nº: 51	15 000.00	
		40 100.00	B.O. nº: 51	60 000.00	
298) 02-03-04-00		40 100.00		-----	5 090 000.00
Anulação: B.O. nº: 34	40 000.00				-----
	-----	40 000.00			-----
		-----			-----
		100.00			6 090 000.00
	-----	-----			-----
		-----			-----
		600 000.00	Anulação: B.O. nº: 36	610 000.00	
299) 02-03-05-03		600 000.00		-----	610 000.00
Anulação: B.O. nº: 3 (1998)	50 000.00				-----
B.O. nº: 13	100 000.00				-----
B.O. nº: 33	100 000.00				5 480 000.00
B.O. nº: 41	60 000.00			-----	-----
	-----	310 000.00			-----
		-----			-----
		290 000.00	309) 04-03-00-00-01		250 000.00
	-----	-----	Anulação: B.O. nº: 38	15 000.00	
		-----		-----	15 000.00
		745 000.00			-----
300) 02-03-06-00		745 000.00			235 000.00
Reforço: B.O. nº: 3 (1998)	100 000.00				-----
B.O. nº: 33	100 000.00				-----
B.O. nº: 36	450 000.00				-----
B.O. nº: 51	200 000.00				-----
	-----	850 000.00			-----
		-----			-----
		1 595 000.00	310) 05-02-01-00		10 000.00
	-----	-----	Anulação: B.O. nº: 3 (1998)	10 000.00	
		-----		-----	10 000.00
		-----			-----
		50 000.00			-----
301) 02-03-07-00		50 000.00	311) 05-02-04-00		---
Reforço: B.O. nº: 4 (1998)	345 000.00		Reforço: B.O. nº: 44	4 200.00	
	-----	345 000.00		-----	4 200.00
		-----			-----
		395 000.00			4 200.00
Anulação: B.O. nº: 3 (1998)	16 000.00			-----	-----
B.O. nº: 34	20 000.00				-----
	-----	-----			-----
		-----			-----

312) 07-09-00-00			---	324) 02-03-06-00			250 000.00
Reforço: B.O. nº: 36		160 000.00		Reforço: B.O. nº: 39		200 000.00	
		-----	160 000.00	B.O. nº: 51		150 000.00	
			-----			-----	350 000.00
Anulação: B.O. nº: 3 (1998)		12 000.00	160 000.00				-----
		-----	12 000.00				600 000.00
			-----				-----
			148 000.00	325) 02-03-07-00			2 000 000.00
			-----	Reforço: B.O. nº: 39		200 000.00	
313) 01-01-03-01			5 108 500.00	B.O. nº: 51		500 000.00	
Anulação: B.O. nº: 28		180 000.00				-----	700 000.00
B.O. nº: 51		400 000.00					-----
		-----	580 000.00				2 700 000.00
			-----				-----
			4 528 500.00	326) 02-03-08-00			900 000.00
			-----	Reforço: B.O. nº: 28		300 000.00	
			177 900.00			-----	300 000.00
314) 01-01-03-02			-----				1 200 000.00
Anulação: B.O. nº: 28		25 000.00	152 900.00				-----
		-----	25 000.00				-----
			-----				-----
			315 900.00	327) 02-03-09-00-02			10 840 000.00
315) 01-01-04-01			-----	Reforço: B.O. nº: 51		1 600 000.00	
Reforço: B.O. nº: 28		180 000.00	180 000.00			-----	1 600 000.00
		-----	495 900.00				-----
			-----				12 440 000.00
			20 600.00				-----
316) 01-01-04-02			-----	328) 02-03-09-00-03			300 000.00
Reforço: B.O. nº: 28		25 000.00	25 000.00	Reforço: B.O. nº: 39		100 000.00	
		-----	45 600.00			-----	100 000.00
			-----				400 000.00
			5 293 800.00				-----
317) 01-01-10-00			-----	329) 04-04-00-00-01			5 000 000.00
Anulação: B.O. nº: 53		300 000.00	300 000.00	Anulação: B.O. nº: 39		1 050 000.00	
		-----	4 993 800.00			-----	1 050 000.00
			-----				-----
			750 000.00				3 950 000.00
318) 01-02-03-00-01			-----	330) 04-04-00-00-02			5 000 000.00
Reforço: B.O. nº: 51		250 000.00	1 300 000.00	Reforço: B.O. nº: 39		550 000.00	
B.O. nº: 53		300 000.00	-----			-----	550 000.00
		-----	-----				5 550 000.00
			200 000.00				-----
319) 01-06-02-00			-----	331) 04-04-00-00-03			4 200 000.00
Reforço: B.O. nº: 51		50 000.00	50 000.00	Anulação: B.O. nº: 51		2 300 000.00	
		-----	250 000.00			-----	2 300 000.00
			-----				1 900 000.00
			200 000.00				-----
320) 01-06-03-02			-----	332) 05-04-00-00-01			1 200 000.00
Reforço: B.O. nº: 51		100 000.00	100 000.00	Anulação: B.O. nº: 3 (1998)		100 000.00	
		-----	300 000.00	B.O. nº: 28		260 000.00	
			-----			-----	360 000.00
			220 000.00				-----
321) 02-01-07-00			-----	333) 05-04-00-00-02			890 000.00
Reforço: B.O. nº: 3 (1998)		300 000.00	300 000.00	Reforço: B.O. nº: 28		260 000.00	
		-----	520 000.00			-----	260 000.00
			-----				1 150 000.00
			1 408 000.00				-----
322) 02-03-01-00			-----	Anulação: B.O. nº: 3 (1998)		100 000.00	
Anulação: B.O. nº: 3 (1998)		100 000.00	400 000.00			-----	100 000.00
B.O. nº: 28		300 000.00	-----				1 050 000.00
		-----	1 008 000.00				-----
			-----				-----
			800 000.00	334) 01-01-06-00			100.00
323) 02-03-02-01			-----	Reforço: B.O. nº: 21		17 000.00	
Reforço: B.O. nº: 51		50 000.00	50 000.00			-----	17 000.00
		-----	850 000.00				-----
			-----				17 100.00
			800 000.00				-----
			-----	335) 01-02-01-00			800.00
			50 000.00	Reforço: B.O. nº: 3 (1998)		21 000.00	
		-----	-----			-----	21 000.00
			850 000.00				-----
			-----				21 800.00

336) 01-02-03-00-01		100.00	348) 02-03-07-00		5 000.00
Reforço: B.O. nº: 3 (1998)	1 000.00		Reforço: B.O. nº: 21	10 000.00	
B.O. nº: 21	1 000.00			-----	10 000.00
	-----	2 000.00			-----
		-----	Anulação: B.O. nº: 3 (1998)	5 000.00	5 000.00
		2 100.00		-----	-----
		-----			10 000.00
337) 02-01-03-00		5 000.00	349) 02-03-08-00		1 000.00
Anulação: B.O. nº: 3 (1998)	2 000.00		Anulação: B.O. nº: 3 (1998)	1 000.00	1 000.00
B.O. nº: 21	3 000.00			-----	-----
	-----	5 000.00			---
		-----			-----
		15 000.00	350) 02-03-09-00-03		10 000.00
338) 02-01-04-00			Anulação: B.O. nº: 21	7 000.00	7 000.00
Anulação: B.O. nº: 3 (1998)	2 000.00			-----	-----
B.O. nº: 21	5 000.00				3 000.00
	-----	7 000.00			-----
		-----			7 000.00
		8 000.00			-----
		-----			3 000.00
		15 000.00	351) 05-02-01-00		3 000.00
339) 02-01-07-00			Reforço: B.O. nº: 21	2 500.00	2 500.00
Anulação: B.O. nº: 3 (1998)	2 000.00			-----	-----
B.O. nº: 21	5 000.00				5 500.00
	-----	7 000.00			-----
		-----			7 000.00
		8 000.00			-----
		-----			3 000.00
		10 000.00	352) 05-02-04-00		7 000.00
340) 02-01-08-00			Anulação: B.O. nº: 21	1 000.00	1 000.00
Anulação: B.O. nº: 3 (1998)	9 000.00			-----	-----
	-----	9 000.00			6 000.00
		-----			-----
		1 000.00			---
		-----			-----
		15 000.00	353) 05-04-00-00-19		500.00
341) 02-02-02-00			Reforço: B.O. nº: 21	500.00	500.00
Anulação: B.O. nº: 3 (1998)	6 000.00			-----	-----
	-----	6 000.00			500.00
		-----			-----
		9 000.00			---
		-----			-----
		30 000.00	354) 01-01-01-01		518 900.00
342) 02-02-04-00			Anulação: B.O. nº: 8	518 900.00	518 900.00
Anulação: B.O. nº: 21	5 000.00			-----	-----
	-----	5 000.00			---
		-----			-----
		25 000.00			22 800.00
		-----			-----
		11 300.00	355) 01-01-01-02		9 200.00
343) 02-03-01-00			Anulação: B.O. nº: 8	9 200.00	9 200.00
Reforço: B.O. nº: 3 (1998)	14 000.00			-----	-----
	-----	14 000.00			13 600.00
		-----			-----
		25 300.00			1 627 200.00
		-----			-----
		20 000.00	356) 01-01-02-01		48 000.00
344) 02-03-02-01			Anulação: B.O. nº: 8	5 000.00	5 000.00
Reforço: B.O. nº: 3 (1998)	1 000.00		B.O. nº: 28	140 000.00	140 000.00
	-----	1 000.00*	B.O. nº: 32	55 000.00	55 000.00
		-----	B.O. nº: 48	-----	-----
		21 000.00			248 000.00
		-----			-----
		80 000.00			1 379 200.00
345) 02-03-04-00					---
Anulação: B.O. nº: 3 (1998)	7 500.00		357) 01-01-03-01		738 900.00
	-----	7 500.00	Reforço: B.O. nº: 8	738 900.00	738 900.00
		-----	B.O. nº: 32	50 000.00	50 000.00
		72 500.00		-----	-----
		-----			788 900.00
		30 000.00			-----
346) 02-03-05-03					---
Anulação: B.O. nº: 3 (1998)	2 500.00		358) 01-01-03-02		9 200.00
	-----	2 500.00	Reforço: B.O. nº: 8	9 200.00	9 200.00
		-----		-----	-----
		27 500.00			9 200.00
		-----			-----
		40 000.00			736 100.00
347) 02-03-06-00			359) 01-01-05-01		50 000.00
Anulação: B.O. nº: 21	5 000.00		Reforço: B.O. nº: 32	50 000.00	50 000.00
	-----	5 000.00		-----	-----
		-----			786 100.00
		35 000.00			-----
		-----			-----

360) 01-01-06-00		185 000.00	372) 01-01-01-01		59 000 000.00
Reforço: B.O. nº: 32	20 000.00		Anulação: B.O. nº: 3 (1998)	2 000 000.00	
B.O. nº: 48	55 000.00		B.O. nº: 33	8 000 000.00	
	-----	75 000.00		-----	10 000 000.00
		-----			-----
		260 000.00			49 000 000.00
Anulação: B.O. nº: 8	172 000.00				-----
	-----	172 000.00			

		88 000.00	373) 01-01-02-01-01		126 500 000.00
		-----	Reforço: B.O. nº: 3 (1998)	7 775 000.00	
				-----	7 775 000.00
361) 01-01-07-00		28 200.00			134 275 000.00
Reforço: B.O. nº: 32	20 000.00		Anulação: B.O. nº: 33	500 000.00	
	-----	20 000.00		-----	500 000.00
		-----			-----
		48 200.00			133 775 000.00
		-----			-----
362) 01-01-10-00		270 000.00	374) 01-01-03-01		16 000 000.00
Reforço: B.O. nº: 28	5 000.00		Anulação: B.O. nº: 3 (1998)	800 000.00	
	-----	5 000.00	B.O. nº: 49	500 000.00	
		-----		-----	1 300 000.00

		275 000.00			14 700 000.00
		-----			-----
363) 02-01-04-00		50 000.00	375) 01-01-04-01		3 900 000.00
Anulação: B.O. nº: 21	30 000.00		Anulação: B.O. nº: 3 (1998)	150 000.00	
	-----	30 000.00	B.O. nº: 33	500 000.00	
		-----		-----	650 000.00

		20 000.00			3 250 000.00
		-----			-----
364) 02-01-07-00		40 000.00	376) 01-01-05-01		67 000 000.00
Anulação: B.O. nº: 21	20 000.00		Reforço: B.O. nº: 33	11 000 000.00	
	-----	20 000.00		-----	11 000 000.00
		-----			-----
					78 000 000.00
		20 000.00			-----

365) 02-01-08-00		40 000.00	Anulação: B.O. nº: 3 (1998)	5 655 000.00	
Anulação: B.O. nº: 21	20 000.00		B.O. nº: 49	1 700 000.00	
	-----	20 000.00		-----	7 355 000.00
		-----			-----
					70 645 000.00
		20 000.00			-----

366) 02-03-02-01		130 000.00	377) 01-01-06-00		1 500 000.00
Anulação: B.O. nº: 53	50 000.00		Anulação: B.O. nº: 49	530 000.00	
	-----	50 000.00		-----	530 000.00
		-----			-----
					970 000.00
		80 000.00			-----

367) 02-03-05-03		70 000.00	378) 01-01-10-00		24 000 000.00
Reforço: B.O. nº: 53	50 000.00		Reforço: B.O. nº: 3 (1998)	380 000.00	
	-----	50 000.00	B.O. nº: 49	600 000.00	
		-----		-----	980 000.00

		120 000.00			24 980 000.00
		-----			-----
368) 02-03-06-00		50 000.00	Anulação: B.O. nº: 33	2 000 000.00	
Anulação: B.O. nº: 21	20 000.00			-----	2 000 000.00
	-----	20 000.00			-----

		30 000.00			22 980 000.00
		-----			-----
369) 02-03-07-00		20 000.00	379) 01-02-01-00		19 500 000.00
Anulação: B.O. nº: 21	10 000.00		Reforço: B.O. nº: 3 (1998)	450 000.00	
	-----	10 000.00		-----	450 000.00
		-----			-----
					19 950 000.00
		10 000.00			-----

370) 02-03-08-00		50 000.00	380) 01-02-03-00-01		3 400 000.00
Anulação: B.O. nº: 21	8 000.00		Reforço: B.O. nº: 49	1 800 000.00	
	-----	8 000.00		-----	1 800 000.00
		-----			-----
		42 000.00			5 200 000.00
		-----			-----
371) 07-09-00-00		---	381) 01-02-06-00		7 700 000.00
Reforço: B.O. nº: 21	108 000.00		Reforço: B.O. nº: 49	250 000.00	
	-----	108 000.00		-----	250 000.00
		-----			-----
		108 000.00			7 950 000.00
		-----			-----

382) 01-03-01-00		240 000.00	394) 02-03-06-00		380 000.00
Reforço: B.O. nº: 49	80 000.00		Anulação: B.O. nº: 3 (1998)	100 000.00	
	-----	80 000.00		-----	100 000.00
		320 000.00			280 000.00
		-----			-----
383) 02-01-04-00		1 003 000.00	395) 02-03-07-00-01		433 000.00
Anulação: B.O. nº: 3 (1998)	181 500.00		Anulação: B.O. nº: 3 (1998)	100 000.00	
B.O. nº: 33	47 000.00		B.O. nº: 49	95 500.00	
B.O. nº: 49	80 000.00			-----	195 500.00
	-----	308 500.00			237 500.00
		694 500.00			-----
		-----	396) 02-03-07-00-02		279 000.00
384) 02-01-05-00		30 000.00	Anulação: B.O. nº: 3 (1998)	40 000.00	
Anulação: B.O. nº: 3 (1998)	30 000.00			-----	40 000.00
	-----	30 000.00			239 000.00
		---			-----
		-----	397) 02-03-07-00-03		220 000.00
385) 02-01-06-00		5 000.00	Reforço: B.O. nº: 33	72 000.00	
Reforço: B.O. nº: 49	20 000.00		B.O. nº: 49	160 000.00	
	-----	20 000.00		-----	232 000.00
		25 000.00			452 000.00
		-----			-----
386) 02-01-07-00		450 000.00	398) 02-03-07-00-05		725 000.00
Anulação: B.O. nº: 49	100 000.00		Anulação: B.O. nº: 3 (1998)	150 000.00	
	-----	100 000.00		-----	150 000.00
		350 000.00			575 000.00
		-----			-----
387) 02-01-08-00		947 000.00	399) 02-03-08-00		3 949 100.00
Reforço: B.O. nº: 3 (1998)	320 000.00		Anulação: B.O. nº: 3 (1998)	130 000.00	
B.O. nº: 49	300 000.00			-----	130 000.00
	-----	620 000.00			3 819 100.00
		1 567 000.00			-----
		-----	400) 02-03-09-00-01		265 000.00
388) 02-02-02-00		200 000.00	Anulação: B.O. nº: 3 (1998)	15 000.00	
Anulação: B.O. nº: 49	50 000.00			-----	15 000.00
	-----	50 000.00			250 000.00
		150 000.00			-----
		-----	401) 02-03-09-00-02		2 207 000.00
389) 02-02-07-00		1 298 000.00	Anulação: B.O. nº: 3 (1998)	148 800.00	
Anulação: B.O. nº: 3 (1998)	120 000.00		B.O. nº: 21	360 000.00	
B.O. nº: 49	220 000.00		B.O. nº: 33	300 000.00	
	-----	340 000.00	B.O. nº: 49	250 000.00	
		958 000.00		-----	1 058 800.00
		-----			1 148 200.00
		1 800 000.00			-----
390) 02-03-01-00		1 800 000.00	402) 02-03-09-00-03		829 000.00
Anulação: B.O. nº: 3 (1998)	480 000.00		Anulação: B.O. nº: 3 (1998)	42 000.00	
B.O. nº: 33	30 000.00		B.O. nº: 33	25 000.00	
B.O. nº: 49	220 000.00			-----	67 000.00
	-----	730 000.00			762 000.00
		1 070 000.00			-----
		-----	403) 02-03-09-00-05		1 910 000.00
391) 02-03-02-01		1 460 000.00	Reforço: B.O. nº: 3 (1998)	250 000.00	
Reforço: B.O. nº: 49	240 000.00			-----	250 000.00
	-----	240 000.00			2 160 000.00
		1 700 000.00			62 000.00
		-----			-----
		1 200 000.00			2 098 000.00
392) 02-03-02-02		1 200 000.00			-----
Anulação: B.O. nº: 3 (1998)	240 000.00		Anulação: B.O. nº: 33	62 000.00	
B.O. nº: 49	160 000.00			-----	62 000.00
	-----	400 000.00			2 565 000.00
		800 000.00			100 000.00
		-----			-----
		1 307 000.00	404) 02-03-09-00-06		565 000.00
393) 02-03-05-03		1 307 000.00	Anulação: B.O. nº: 3 (1998)	100 000.00	
Reforço: B.O. nº: 3 (1998)	150 000.00			-----	100 000.00
	-----	150 000.00			465 000.00
		1 457 000.00			-----

405) 02-03-09-00-07		470 000.00	B.O. nº: 49	1 500 000.00	
Reforço: B.O. nº: 3 (1998)	50 000.00				65 390 000.00
	-----	50 000.00			-----
		520 000.00			244 976 200.00
Anulação: B.O. nº: 21	300 000.00				-----
	-----	300 000.00			
		220 000.00			

406) 02-03-09-00-12		455 000.00	416) 04-02-00-00-11		6 214 000.00
Anulação: B.O. nº: 3 (1998)	100 000.00		Anulação: B.O. nº: 3 (1998)	236 000.00	
	-----	100 000.00		-----	236 000.00
		355 000.00			5 978 000.00
		-----			-----
		16 550 000.00	417) 04-03-00-00-01		57 800 000.00
407) 04-01-00-00-01			Anulação: B.O. nº: 3 (1998)	1 200 000.00	
Reforço: B.O. nº: 3 (1998)	1 439 000.00		B.O. nº: 49	1 500 000.00	
	-----	1 439 000.00		-----	2 700 000.00
		17 989 000.00			55 100 000.00
Anulação: B.O. nº: 21	5 040 000.00				-----
	-----	5 040 000.00			
		12 949 000.00			

		---	418) 04-03-00-00-02		39 000 000.00
408) 04-01-00-00-02			Reforço: B.O. nº: 21	11 500 000.00	
Reforço: B.O. nº: 33	150 000.00			-----	11 500 000.00
	-----	150 000.00			50 500 000.00
		150 000.00			-----

		300 000.00	419) 04-03-00-00-03		200 000.00
409) 04-01-00-00-04			Reforço: B.O. nº: 33	112 000.00	
Reforço: B.O. nº: 3 (1998)	368 000.00			-----	112 000.00
B.O. nº: 21	164 400.00				312 000.00
	-----	532 400.00			-----
		832 400.00			

		---	420) 04-04-00-00-01		1 000 000.00
410) 04-01-00-00-05			Anulação: B.O. nº: 3 (1998)	194 000.00	
Reforço: B.O. nº: 3 (1998)	50 000.00			-----	194 000.00
B.O. nº: 49	47 000.00				806 000.00
	-----	97 000.00			-----
		97 000.00			
		---	421) 07-09-00-00		400 000.00
		8 500 000.00	Anulação: B.O. nº: 3 (1998)	250 000.00	
411) 04-02-00-00-06			B.O. nº: 49	150 000.00	
Anulação: B.O. nº: 3 (1998)	312 000.00			-----	400 000.00
B.O. nº: 21	164 400.00				---
B.O. nº: 49	120 000.00				-----
	-----	596 400.00			
		7 903 600.00			

		1 100 000.00	422) 07-10-00-00		670 000.00
412) 04-02-00-00-07			Reforço: B.O. nº: 49	200 000.00	
Anulação: B.O. nº: 3 (1998)	275 000.00			-----	200 000.00
	-----	275 000.00			870 000.00
		825 000.00			-----

		1 020 000.00	423) 08-02-00-00-01		33 170 000.00
413) 04-02-00-00-08			Reforço: B.O. nº: 34	12 500 000.00	
Reforço: B.O. nº: 3 (1998)	21 000.00			-----	12 500 000.00
	-----	21 000.00			45 670 000.00
		1 041 000.00			-----

		1 200 000.00	Anulação: B.O. nº: 3 (1998)	2 071 700.00	
414) 04-02-00-00-09			B.O. nº: 21	5 800 000.00	
Reforço: B.O. nº: 49	180 000.00			-----	7 871 700.00
	-----	180 000.00			37 798 300.00
		1 380 000.00			-----
Anulação: B.O. nº: 33	102 000.00				
	-----	102 000.00			
		1 278 000.00			

		179 586 200.00	424) 02-01-04-00		500 000.00
415) 04-02-00-00-10			Anulação: B.O. nº: 3 (1998)	48 000.00	
Reforço: B.O. nº: 3 (1998)	3 890 000.00			-----	48 000.00
B.O. nº: 34	60 000 000.00				452 000.00
	-----				-----
		1 200 000.00			
		180 000.00	425) 02-01-05-00		73 000.00
		1 380 000.00	Anulação: B.O. nº: 3 (1998)	10 000.00	
		102 000.00	B.O. nº: 49	20 000.00	
		1 278 000.00		-----	30 000.00
		-----			43 000.00
		179 586 200.00			-----
			426) 02-01-07-00		185 000.00
			Anulação: B.O. nº: 49	62 000.00	
				-----	62 000.00
					123 000.00

427) 02-01-08-00		407 000.00	438) 02-03-09-00-06		55 000.00
Reforço: B.O. nº: 3 (1998)	160 000.00		Reforço: B.O. nº: 33	24 000.00	
B.O. nº: 49	330 000.00		B.O. nº: 49	30 000.00	
	-----	490 000.00		-----	54 000.00
		897 000.00			109 000.00
		-----			-----
428) 02-02-02-00		108 500.00	439) 07-10-00-00		200 000.00
Anulação: B.O. nº: 3 (1998)	30 000.00		Anulação: B.O. nº: 49	20 000.00	
B.O. nº: 49	20 000.00			-----	20 000.00
	-----	50 000.00			180 000.00
		58 500.00			-----

429) 02-02-07-00		563 700.00	440) 02-01-04-00		1 234 000.00
Anulação: B.O. nº: 3 (1998)	70 000.00		Anulação: B.O. nº: 3 (1998)	187 000.00	
B.O. nº: 49	10 000.00		B.O. nº: 49	100 000.00	
	-----	80 000.00		-----	287 000.00
		483 700.00			947 000.00
		-----			-----
430) 02-03-01-00		1 197 000.00	441) 02-01-08-00		240 000.00
Anulação: B.O. nº: 3 (1998)	70 000.00		Reforço: B.O. nº: 3 (1998)	180 000.00	
B.O. nº: 33	24 000.00		B.O. nº: 33	30 000.00	
B.O. nº: 49	214 000.00		B.O. nº: 49	130 000.00	
	-----	308 000.00		-----	340 000.00
		889 000.00			580 000.00
		-----			-----
431) 02-03-02-01		2 122 000.00	442) 02-02-07-00		1 143 000.00
Reforço: B.O. nº: 3 (1998)	165 000.00		Anulação: B.O. nº: 3 (1998)	15 000.00	
	-----	165 000.00		-----	15 000.00
		2 287 000.00			1 128 000.00
		-----			-----
432) 02-03-02-02		1 400 000.00	443) 02-03-01-00		1 108 000.00
Anulação: B.O. nº: 3 (1998)	59 000.00		Anulação: B.O. nº: 3 (1998)	92 000.00	
B.O. nº: 49	174 000.00			-----	92 000.00
	-----	233 000.00			1 016 000.00
		1 167 000.00			-----

433) 02-03-05-03		350 000.00	444) 02-03-02-02		1 860 000.00
Anulação: B.O. nº: 3 (1998)	10 000.00		Reforço: B.O. nº: 3 (1998)	120 000.00	
	-----	10 000.00		-----	120 000.00
		340 000.00			1 980 000.00
		-----			-----
434) 02-03-07-00-01		---	445) 02-03-07-00-01		50 000.00
Reforço: B.O. nº: 3 (1998)	18 000.00		Anulação: B.O. nº: 3 (1998)	50 000.00	
	-----	18 000.00		-----	50 000.00
		18 000.00			---
		-----			-----
435) 02-03-07-00-02		394 000.00	446) 02-03-07-00-02		1 085 000.00
Reforço: B.O. nº: 49	90 000.00		Reforço: B.O. nº: 3 (1998)	60 000.00	
	-----	90 000.00		-----	60 000.00
		484 000.00			1 145 000.00
		-----			-----
436) 02-03-08-00		50 000.00	447) 02-03-08-00		30 000.00
Reforço: B.O. nº: 3 (1998)	155 000.00		Anulação: B.O. nº: 3 (1998)	10 000.00	
	-----	155 000.00		-----	10 000.00
		205 000.00			20 000.00
		-----			-----
Anulação: B.O. nº: 49	30 000.00		448) 02-03-09-00-02		50 000.00
	-----	30 000.00	Anulação: B.O. nº: 3 (1998)	30 000.00	
		175 000.00		-----	30 000.00
		-----			20 000.00

437) 02-03-09-00-05		---	449) 01-01-01-01		2 500 000.00
Reforço: B.O. nº: 49	100 000.00		Reforço: B.O. nº: 49	500 000.00	
	-----	100 000.00		-----	500 000.00
		100 000.00			3 000 000.00
		-----			-----

450) 01-01-03-01 Anulação: B.O. nº: 49	890 000.00 263 000.00 ----- 263 000.00 ----- 627 000.00 -----	462) 02-03-01-00 Anulação: B.O. nº: 33 B.O. nº: 49	350 000.00 64 000.00 80 000.00 ----- 144 000.00 ----- 206 000.00 -----
451) 01-01-04-01 Reforço: B.O. nº: 49	80 000.00 5 000.00 ----- 5 000.00 ----- 85 000.00 -----	463) 02-03-02-02 Reforço: B.O. nº: 21 B.O. nº: 49	415 100.00 50 000.00 60 000.00 ----- 110 000.00 ----- 525 100.00 -----
452) 01-01-05-01 Anulação: B.O. nº: 49	3 500 000.00 160 000.00 ----- 160 000.00 ----- 3 340 000.00 -----	464) 02-03-04-00 Reforço: B.O. nº: 33	1 809 000.00 155 000.00 ----- 155 000.00 ----- 1 964 000.00 -----
453) 01-02-01-00 Anulação: B.O. nº: 49	400 000.00 50 000.00 ----- 50 000.00 ----- 350 000.00 -----	465) 02-03-05-03 Anulação: B.O. nº: 3 (1998) B.O. nº: 49	954 000.00 94 000.00 170 000.00 ----- 264 000.00 ----- 630 000.00 -----
454) 01-02-03-00-02 Anulação: B.O. nº: 49	30 000.00 20 000.00 ----- 20 000.00 ----- 10 000.00 -----	466) 02-03-07-00-01 Anulação: B.O. nº: 33 B.O. nº: 49	1 069 000.00 261 000.00 230 000.00 ----- 491 000.00 ----- 578 000.00 -----
455) 01-02-05-00 Anulação: B.O. nº: 49	130 000.00 10 000.00 ----- 10 000.00 ----- 120 000.00 -----	467) 02-03-07-00-05 Reforço: B.O. nº: 33 B.O. nº: 49	195 000.00 64 000.00 80 000.00 ----- 144 000.00 ----- 339 000.00 -----
456) 01-05-01-00 Reforço: B.O. nº: 49	200 000.00 18 000.00 ----- 18 000.00 ----- 218 000.00 -----	468) 02-03-07-00-06 Reforço: B.O. nº: 33	220 000.00 391 000.00 ----- 391 000.00 ----- 611 000.00 -----
457) 01-06-03-02 Anulação: B.O. nº: 49	120 000.00 20 000.00 ----- 20 000.00 ----- 100 000.00 -----	469) 02-03-08-00 Reforço: B.O. nº: 49	301 000.00 150 000.00 ----- 150 000.00 ----- 451 000.00 -----
458) 02-01-04-00 Anulação: B.O. nº: 33 B.O. nº: 49	265 000.00 80 000.00 90 000.00 ----- 170 000.00 ----- 95 000.00 -----	470) 02-03-09-00-02 Reforço: B.O. nº: 49	790 000.00 400 000.00 ----- 400 000.00 ----- 1 190 000.00 -----
459) 02-01-08-00 Anulação: B.O. nº: 21	365 000.00 50 000.00 ----- 50 000.00 ----- 315 000.00 -----	471) 02-03-09-00-20 Anulação: B.O. nº: 49	450 000.00 40 000.00 ----- 40 000.00 ----- 410 000.00 -----
460) 02-02-04-00 Reforço: B.O. nº: 3 (1998) B.O. nº: 49	154 000.00 50 000.00 30 000.00 ----- 80 000.00 ----- 234 000.00 -----	472) 02-03-09-00-22 Reforço: B.O. nº: 49	20 000.00 8 500.00 ----- 8 500.00 ----- 28 500.00 -----
461) 02-02-07-00 Anulação: B.O. nº: 33 B.O. nº: 49	731 000.00 70 000.00 160 000.00 ----- 230 000.00 ----- 501 000.00 -----	473) 02-03-09-00-23 Reforço: B.O. nº: 49	1 758 000.00 60 000.00 ----- 60 000.00 ----- 1 818 000.00 -----

474) 02-03-09-00-24		250 000.00	486) 05-02-01-00-03		30 000.00
Reforço: B.O. nº: 49	130 000.00		Anulação: B.O. nº: 3 (1998)	22 000.00	
	-----	130 000.00		-----	22 000.00
		380 000.00			8 000.00
		-----			-----
475) 02-03-09-00-32		700 000.00	487) 05-02-04-00		5 000.00
Reforço: B.O. nº: 49	160 000.00		Reforço: B.O. nº: 33	2 000.00	
	-----	160 000.00		-----	2 000.00
		860 000.00			7 000.00
		-----			-----
476) 02-03-09-00-36		100 000.00	488) 01-01-01-01		29 632 100.00
Anulação: B.O. nº: 3 (1998)	23 000.00		Reforço: B.O. nº: 49	100 000.00	
B.O. nº: 49	60 000.00			-----	100 000.00
	-----	83 000.00			29 732 100.00
		17 000.00			-----
		-----	489) 01-01-01-02		369 400.00
477) 02-03-09-00-37		278 000.00	Anulação: B.O. nº: 49	25 000.00	
Reforço: B.O. nº: 3 (1998)	30 000.00			-----	25 000.00
B.O. nº: 49	10 000.00				344 400.00
	-----	40 000.00			-----
		318 000.00	490) 01-01-02-01		20 738 800.00
		-----	Anulação: B.O. nº: 49	1 152 000.00	
478) 02-03-09-00-39		500 000.00		-----	1 152 000.00
Anulação: B.O. nº: 49	20 000.00				19 586 800.00
	-----	20 000.00			-----
		480 000.00	491) 01-01-02-02		63 800.00
		-----	Anulação: B.O. nº: 49	35 000.00	
479) 02-03-09-00-40		1 650 000.00		-----	35 000.00
Anulação: B.O. nº: 33	825 000.00				28 800.00
	-----	825 000.00			-----
		825 000.00	492) 01-01-03-01		4 242 600.00
		-----	Reforço: B.O. nº: 49	966 000.00	
480) 04-02-00-00-14		250 000.00		-----	966 000.00
Anulação: B.O. nº: 49	100 000.00				5 208 600.00
	-----	100 000.00			-----
		150 000.00	493) 01-01-03-02		102 600.00
		-----	Reforço: B.O. nº: 49	35 000.00	
481) 04-02-00-00-16		250 000.00		-----	35 000.00
Anulação: B.O. nº: 3 (1998)	40 000.00				137 600.00
	-----	40 000.00			-----
		210 000.00	494) 01-01-04-01		370 700.00
		-----	Reforço: B.O. nº: 49	74 000.00	
482) 04-02-00-00-17		2 155 200.00		-----	74 000.00
Reforço: B.O. nº: 33	87 000.00				444 700.00
	-----	87 000.00			-----
		2 242 200.00	495) 01-01-05-01		2 983 400.00
		-----	Reforço: B.O. nº: 49	332 000.00	
483) 04-02-00-00-18		350 000.00		-----	332 000.00
Anulação: B.O. nº: 49	20 000.00				3 315 400.00
	-----	20 000.00			-----
		330 000.00	496) 01-01-07-00		446 800.00
		-----	Reforço: B.O. nº: 49	25 000.00	
484) 04-02-00-00-19		1 500 000.00		-----	25 000.00
Reforço: B.O. nº: 33	803 000.00				471 800.00
	-----	803 000.00			-----
		2 303 000.00	497) 01-01-09-00		4 938 500.00
		-----	Reforço: B.O. nº: 49	300 000.00	
Anulação: B.O. nº: 3 (1998)	100 000.00			-----	300 000.00
	-----	100 000.00			5 238 500.00
		2 203 000.00			-----
		-----	498) 01-01-10-00		4 938 500.00
485) 04-02-00-00-20		1 200 000.00	Reforço: B.O. nº: 49	200 000.00	
Reforço: B.O. nº: 49	150 000.00			-----	200 000.00
	-----	150 000.00			5 138 500.00
		1 350 000.00			-----

499) 01-02-03-00-01 Anulação: B.O. nº: 49	100 000.00	1 160 000.00 100 000.00 1 060 000.00	511) 02-03-06-00 Reforço: B.O. nº: 36	50 000.00	194 000.00 50 000.00 244 000.00
500) 01-02-04-00 Anulação: B.O. nº: 49	20 000.00	20 000.00 20 000.00 ---	512) 02-03-07-00 Reforço: B.O. nº: 3 (1998) B.O. nº: 36 B.O. nº: 49	300 000.00 50 000.00 150 000.00	1 040 000.00 500 000.00 1 540 000.00
501) 01-02-06-00 Anulação: B.O. nº: 49	100 000.00	2 874 100.00 100 000.00 2 774 100.00	513) 02-03-08-00 Reforço: B.O. nº: 36	100 000.00	1 100 000.00 100 000.00 1 200 000.00
502) 01-02-10-00 Reforço: B.O. nº: 49	100 000.00	140 000.00 100 000.00 240 000.00	Anulação: B.O. nº: 3 (1998)	50 000.00	50 000.00 1 150 000.00
503) 02-01-04-00 Anulação: B.O. nº: 3 (1998) B.O. nº: 36	70 000.00 25 000.00	195 000.00 95 000.00 100 000.00	514) 02-03-09-00 Reforço: B.O. nº: 36 B.O. nº: 49	50 000.00 30 000.00	517 000.00 80 000.00 597 000.00
504) 02-01-08-00 Reforço: B.O. nº: 3 (1998)	20 000.00	57 200.00 20 000.00 77 200.00	515) 05-02-01-00 Anulação: B.O. nº: 36	15 000.00	50 000.00 15 000.00 45 000.00
505) 02-02-02-00 Reforço: B.O. nº: 36	15 000.00	30 000.00 15 000.00 45 000.00	516) 07-09-00-00 Anulação: B.O. nº: 36	150 000.00	150 000.00 150 000.00 ---
506) 02-02-04-00 Anulação: B.O. nº: 3 (1998) B.O. nº: 36	70 000.00 164 000.00	990 000.00 234 000.00 756 000.00	517) 07-10-00-00 Reforço: B.O. nº: 3 (1998)	150 000.00	30 500.00 150 000.00 180 500.00
507) 02-03-01-00 Anulação: B.O. nº: 3 (1998)	100 000.00	2 030 000.00 100 000.00 1 930 000.00	518) 01-01-02-01 Anulação: B.O. nº: 4 (1998) B.O. nº: 44 B.O. nº: 51	382 000.00 600 000.00 250 000.00	19 500 000.00 1 232 000.00 18 268 000.00
508) 02-03-02-02 Reforço: B.O. nº: 36	89 000.00	710 000.00 89 000.00 799 000.00	519) 01-01-02-02 Reforço: B.O. nº: 51	5 000.00	101 000.00 5 000.00 106 000.00
509) 02-03-04-00 Anulação: B.O. nº: 3 (1998) B.O. nº: 36	230 000.00 60 000.00	606 600.00 290 000.00 316 600.00	520) 01-01-03-01 Reforço: B.O. nº: 44	3 060 000.00	6 290 000.00 3 060 000.00 9 350 000.00
510) 02-03-05-03 Reforço: B.O. nº: 3 (1998) B.O. nº: 36	50 000.00 60 000.00	618 000.00 110 000.00 728 000.00	521) 01-01-03-02 Reforço: B.O. nº: 44	50 000.00	178 000.00 50 000.00 228 000.00

522) 01-01-04-01			880 000.00	533) 01-05-01-00			800 000.00
Reforço: B.O. nº: 4 (1998)	6 000.00			Reforço: B.O. nº: 33	200 000.00		
B.O. nº: 51	10 000.00			B.O. nº: 51	10 000.00		
	-----		16 000.00		-----		210 000.00
			896 000.00				1 010 000.00
			-----				-----
523) 01-01-04-02			48 000.00	534) 01-05-02-00			50 000.00
Reforço: B.O. nº: 4 (1998)	1 000.00			Reforço: B.O. nº: 4 (1998)	15 000.00		
B.O. nº: 33	19 000.00			B.O. nº: 51	25 000.00		
	-----		20 000.00		-----		40 000.00
			68 000.00				90 000.00
			-----				-----
524) 01-01-05-01			8 000 000.00	535) 01-06-02-00			30 000.00
Reforço: B.O. nº: 4 (1998)	160 000.00			Anulação: B.O. nº: 33	15 000.00		
B.O. nº: 51	180 000.00				-----		15 000.00
	-----		340 000.00				15 000.00
			8 340 000.00	536) 02-01-07-00			200 000.00
Anulação: B.O. nº: 33	300 000.00			Reforço: B.O. nº: 44	28 000.00		
	-----		300 000.00	B.O. nº: 51	112 000.00		
			8 040 000.00		-----		140 000.00
			-----				340 000.00
525) 01-01-07-00			500 000.00	537) 02-01-08-00			190 000.00
Reforço: B.O. nº: 33	756 000.00			Reforço: B.O. nº: 51	132 000.00		
	-----		756 000.00		-----		132 000.00
			1 256 000.00				322 000.00
			-----	Anulação: B.O. nº: 4 (1998)	40 000.00		40 000.00
526) 01-01-09-00			6 143 400.00		-----		282 000.00
Reforço: B.O. nº: 4 (1998)	110 000.00						83 000.00
B.O. nº: 44	300 000.00			538) 02-02-02-00			25 000.00
B.O. nº: 51	20 000.00			Anulação: B.O. nº: 51	25 000.00		
	-----		430 000.00		-----		25 000.00
			6 573 400.00				58 000.00
			-----	539) 02-02-07-00			250 000.00
527) 01-01-10-00			6 143 400.00	Reforço: B.O. nº: 4 (1998)	72 000.00		
Reforço: B.O. nº: 4 (1998)	90 000.00			B.O. nº: 33	245 000.00		
B.O. nº: 33	460 000.00				-----		317 000.00
	-----		550 000.00				567 000.00
			6 693 400.00	540) 02-03-01-00			3 700 000.00
			-----	Reforço: B.O. nº: 44	60 000.00		
528) 01-02-03-00-01			500 000.00		-----		60 000.00
Reforço: B.O. nº: 33	1 553 000.00						3 760 000.00
	-----		1 553 000.00	541) 02-03-02-01			2 400 000.00
			2 053 000.00	Anulação: B.O. nº: 4 (1998)	50 000.00		
			-----	B.O. nº: 44	100 000.00		
529) 01-02-03-00-02			178 000.00	B.O. nº: 51	100 000.00		
Anulação: B.O. nº: 33	50 000.00				-----		250 000.00
	-----		50 000.00				2 150 000.00
			128 000.00	542) 02-03-02-02			1 300 000.00
			-----	Reforço: B.O. nº: 4 (1998)	10 000.00		
530) 01-02-04-00			60 000.00		-----		10 000.00
Reforço: B.O. nº: 33	107 000.00						1 310 000.00
	-----		107 000.00	543) 02-03-04-00			12 600.00
			167 000.00	Reforço: B.O. nº: 33	5 000.00		
			-----		-----		5 000.00
531) 01-02-06-00			2 400 000.00				17 600.00
Reforço: B.O. nº: 33	520 000.00						
	-----		520 000.00				
			2 920 000.00				

532) 01-03-01-00			73 000.00				
Anulação: B.O. nº: 33	10 000.00						
	-----		10 000.00				
			63 000.00				

544) 02-03-05-03			1 350 000.00	555) 05-02-04-00			22 000.00
Reforço: B.O. nº: 44	560 000.00			Anulação: B.O. nº: 51	5 000.00		
	-----		560 000.00		-----		5 000.00
			1 910 000.00				17 000.00
			-----				-----
545) 02-03-06-00			15 000.00	556) 05-04-00-00-19			---
Reforço: B.O. nº: 4 (1998)	2 000.00			Reforço: B.O. nº: 16	15 000.00		
	-----		2 000.00		-----		15 000.00
			17 000.00				15 000.00
Anulação: B.O. nº: 51	14 000.00						-----
	-----		14 000.00				
			3 000.00	557) 07-09-00-00			---
			-----	Reforço: B.O. nº: 51	150 000.00		
546) 02-03-07-00			700 000.00		-----		150 000.00
Reforço: B.O. nº: 4 (1998)	11 000.00						150 000.00
	-----		11 000.00				-----
			711 000.00	558) 07-10-00-00			559 000.00
			-----	Reforço: B.O. nº: 4 (1998)	110 000.00		
547) 02-03-08-00-01			1 700 000.00	B.O. nº: 51	1 190 000.00		
Reforço: B.O. nº: 33	3 080 000.00				-----		1 300 000.00
	-----		3 080 000.00				1 859 000.00
			4 780 000.00				-----
			-----	559) 01-04-07-00-15			---
548) 02-03-08-00-02			40 000.00	Reforço: B.O. nº: 50	200 000.00		
Anulação: B.O. nº: 51	39 000.00				-----		200 000.00
	-----		39 000.00				200 000.00
			1 000.00	560) 01-04-07-00-16			---
			-----	Reforço: B.O. nº: 50	70 000.00		
549) 02-03-08-00-04			100 000.00		-----		70 000.00
Reforço: B.O. nº: 33	84 000.00						70 000.00
	-----		84 000.00				-----
			184 000.00	561) 01-04-07-00-17			---
			-----	Reforço: B.O. nº: 50	70 000.00		
550) 02-03-09-00-01			500 000.00		-----		70 000.00
Anulação: B.O. nº: 4 (1998)	115 000.00						70 000.00
B.O. nº: 51	30 000.00						-----
	-----		145 000.00	562) 01-04-08-00-01			2 100 000.00
			-----	Reforço: B.O. nº: 44	15 229.10		
			355 000.00		-----		15 229.10
			-----				2 115 229.10
551) 02-03-09-00-02			400 000.00				-----
Reforço: B.O. nº: 51	50 000.00			563) 01-04-08-00-02			---
	-----		50 000.00	Reforço: B.O. nº: 44	2 000.20		
			450 000.00		-----		2 000.20
			-----				2 000.20
552) 05-02-01-00			15 200.00	564) 01-02-10-00-01			1 600 000.00
Reforço: B.O. nº: 33	30 000.00			Reforço: B.O. nº: 16 (1998)	377 798.00		
	-----		30 000.00		-----		377 798.00
			45 200.00				1 977 798.00
Anulação: B.O. nº: 51	10 000.00						-----
	-----		10 000.00	565) 01-02-10-00-02			25 000 000.00
			35 200.00	Reforço: B.O. nº: 4 (1998)	165 348.00		
			-----		-----		165 348.00
553) 05-02-02-00			115 000.00				25 165 348.00
Anulação: B.O. nº: 51	80 000.00						-----
	-----		80 000.00	566) 02-03-01-00-01			2 750 000.00
			35 000.00	Reforço: B.O. nº: 22	300 000.00		
			-----	B.O. nº: 38	1 400 000.00		
554) 05-02-03-00			200 000.00		-----		1 700 000.00
Anulação: B.O. nº: 16	15 000.00						4 450 000.00
B.O. nº: 51	184 000.00						-----
	-----		199 000.00				

			1 000.00				

567) 02-03-02-02			9 000 000.00	579) 04-01-05-00-37			---
Reforço: B.O. nº: 50	1 000 000.00			Reforço: B.O. nº: 31	472 575 000.00		472 575 000.00
	-----		1 000 000.00		-----		472 575 000.00
			10 000 000.00				-----
			-----				472 575 000.00
568) 02-03-04-00			70 000 000.00	580) 04-02-00-00-06			---
Reforço: B.O. nº: 6 (1998)	878 000.00			Reforço: B.O. nº: 4 (1998)	3 450 000.00		
B.O. nº: 9 (1998)	12 903.60			B.O. nº: 4 (1998)	50 000 000.00		
B.O. nº: 50	2 300 000.00			B.O. nº: 4 (1998)	3 500 000.00		
	-----		3 190 903.60	B.O. nº: 7 (1998)	3 000 000.00		
			-----	B.O. nº: 7 (1998)	500 000.00		
			73 190 903.60	B.O. nº: 44	892 285.00		
			-----	B.O. nº: 51	250 000.00		
569) 02-03-05-01			45 000 000.00	B.O. nº: 52	1 000 000.00		
Anulação: B.O. nº: 39	5 000 000.00				-----		62 592 285.00
	-----		5 000 000.00				-----
			40 000 000.00				62 592 285.00
			-----				-----
570) 02-03-05-02			25 000 000.00	581) 04-02-00-00-10			---
Reforço: B.O. nº: 2 (1998)	3 000 000.00			Reforço: B.O. nº: 4 (1998)	6 000 000.00		
B.O. nº: 9 (1998)	56 625.20			B.O. nº: 7 (1998)	3 000 000.00		
B.O. nº: 39	15 000 000.00			B.O. nº: 7 (1998)	1 300 000.00		
	-----		18 056 625.20	B.O. nº: 21	2 000 000.00		
			-----		-----		12 300 000.00
			43 056 625.20				-----
			-----				12 300 000.00
571) 02-03-07-00			1 000 000.00	582) 04-04-00-00-16			10 500 000.00
Reforço: B.O. nº: 3 (1998)	750 000.00			Reforço: B.O. nº: 4 (1998)	1 217 135.00		
B.O. nº: 50	2 050 000.00			B.O. nº: 4 (1998)	1 114 690.00		
	-----		2 800 000.00	B.O. nº: 7 (1998)	500 000.00		
			-----	B.O. nº: 7 (1998)	8 950 000.00		
			3 800 000.00	B.O. nº: 7 (1998)	2 000 000.00		
			-----		-----		13 781 825.00
572) 04-01-02-00-08			221 600 000.00				-----
Reforço: B.O. nº: 3 (1998)	25 592 293.00						24 281 825.00
	-----		25 592 293.00				-----
			247 192 293.00				1 000 000.00
			-----	583) 04-04-00-00-17			
573) 04-01-02-00-18			---	Reforço: B.O. nº: 2 (1998)	115 500.00		
Reforço: B.O. nº: 3 (1998)	50 000 000.00			B.O. nº: 4 (1998)	533 490.00		
	-----		50 000 000.00	B.O. nº: 46	432 440.70		
			-----		-----		1 081 430.70
			50 000 000.00				-----
			-----				2 081 430.70
574) 04-01-05-00-04			1 000 000.00	584) 05-03-00-00-01			15 000 000.00
Reforço: B.O. nº: 44	69 600.00			Reforço: B.O. nº: 35	28 000 000.00		
	-----		69 600.00		-----		28 000 000.00
			1 069 600.00				-----
			-----				43 000 000.00
			1 000 000.00				-----
575) 04-01-05-00-33			15 000 000.00	585) 05-03-00-00-02			17 500 000.00
Reforço: B.O. nº: 2 (1998)	15 000 000.00			Reforço: B.O. nº: 30	5 000 000.00		
	-----		15 000 000.00	B.O. nº: 38	8 000 000.00		
			-----	B.O. nº: 52	2 000 000.00		
			15 000 000.00		-----		15 000 000.00
			-----				-----
			30 000 000.00				32 500 000.00
			-----				-----
576) 04-01-05-00-34			500 000.00	586) 05-04-00-00-05			1 000 000.00
Reforço: B.O. nº: 52	1 000 000.00			Reforço: B.O. nº: 2 (1998)	12 505 149.00		
B.O. nº: 52	1 000 000.00			B.O. nº: 50	1 600 000.00		
	-----		2 000 000.00		-----		14 105 149.00
			-----				-----
			2 500 000.00				15 105 149.00
			-----				-----
577) 04-01-05-00-35			---	587) 05-04-00-00-13			426 739 700.00
Reforço: B.O. nº: 31	1 250 000.00			Reforço: B.O. nº: 31	741 812 500.00		
	-----		1 250 000.00		-----		741 812 500.00
			-----				-----
			1 250 000.00				1 168 552 200.00
			-----	Anulação: B.O. nº: 2 (1998)	3 000 000.00		
578) 04-01-05-00-36			---	B.O. nº: 2 (1998)	12 505 149.00		
Reforço: B.O. nº: 31	180 000 000.00			B.O. nº: 2 (1998)	15 000 000.00		
	-----		180 000 000.00	B.O. nº: 2 (1998)	8 000 000.00		
			-----	B.O. nº: 2 (1998)	115 500.00		
			180 000 000.00	B.O. nº: 3 (1998)	250 000.00		
			-----	B.O. nº: 3 (1998)	5 000 000.00		
			180 000 000.00	B.O. nº: 3 (1998)	50 000 000.00		
			-----		-----		

B.O. nº: 3 (1998)	750 000.00	B.O. nº: 52	1 000 000.00	
B.O. nº: 3 (1998)	25 592 293.00	B.O. nº: 52	1 000 000.00	
B.O. nº: 3 (1998)	322 000.00	B.O. nº: 52	228 280.00	
B.O. nº: 3 (1998)	270 000.00	B.O. nº: 52	1 000 000.00	
B.O. nº: 3 (1998)	3 000.00	B.O. nº: 52	1 000 000.00	
B.O. nº: 4 (1998)	165 348.00	B.O. nº: 52	250 000.00	
B.O. nº: 4 (1998)	4 667 135.00	B.O. nº: 52	2 000 000.00	
B.O. nº: 4 (1998)	533 490.00	B.O. nº: 52	59 470 000.00	
B.O. nº: 4 (1998)	345 000.00	B.O. nº: 52	220 000.00	
B.O. nº: 4 (1998)	380 000.00	B.O. nº: 53	2 000 000.00	
B.O. nº: 4 (1998)	50 000 000.00	B.O. nº: 53	882 600.00	
B.O. nº: 4 (1998)	10 614 690.00	B.O. nº: 53	534 154.00	
B.O. nº: 6 (1998)	3 000 000.00	B.O. nº: 53	667 800.00	
B.O. nº: 6 (1998)	80 000 000.00		-----	1 160 131 624.40
B.O. nº: 6 (1998)	50 000 000.00			-----
B.O. nº: 6 (1998)	5 000 000.00			8 420 575.60
B.O. nº: 6 (1998)	12 000 000.00			-----
B.O. nº: 6 (1998)	20 000 000.00			-----
B.O. nº: 6 (1998)	72 000 000.00			-----
B.O. nº: 6 (1998)	878 000.00	588) 05-04-00-00-14		6 000 000.00
B.O. nº: 6 (1998)	250 000 000.00	Reforço: B.O. nº: 21	20 000 000.00	-----
B.O. nº: 6 (1998)	60 000 000.00			20 000 000.00
B.O. nº: 7 (1998)	3 000 000.00			-----
B.O. nº: 7 (1998)	500 000.00			26 000 000.00
B.O. nº: 7 (1998)	10 250 000.00			-----
B.O. nº: 7 (1998)	2 000 000.00			-----
B.O. nº: 7 (1998)	3 000 000.00	589) 09-01-03-00		200 000 000.00
B.O. nº: 7 (1998)	500 000.00	Anulação: B.O. nº: 8 (1998)	30 000 000.00	-----
B.O. nº: 8 (1998)	22 194 000.00	B.O. nº: 9 (1998)	2 460 466.10	-----
B.O. nº: 16	829 587.00			32 460 466.10
B.O. nº: 16	13 000.00			-----
B.O. nº: 16	4 800 000.00			167 539 533.90
B.O. nº: 21	906 108.00			-----
B.O. nº: 21	20 000 000.00			-----
B.O. nº: 21	2 000 000.00			-----
B.O. nº: 21	116 490.00	590) 01-01-01-01		11 400 000.00
B.O. nº: 22	300 000.00	Reforço: B.O. nº: 6 (1998)	600 700.00	-----
B.O. nº: 28	129 678.00			600 700.00
B.O. nº: 30	5 000 000.00			-----
B.O. nº: 33	125 000.00			12 000 700.00
B.O. nº: 33	6 684 000.00			-----
B.O. nº: 33	165 533.00			-----
B.O. nº: 34	48 500 000.00	591) 01-01-01-02		152 000.00
B.O. nº: 34	255 000.00	Anulação: B.O. nº: 6 (1998)	11 600.00	-----
B.O. nº: 34	72 500 000.00			11 600.00
B.O. nº: 34	549 616.00			-----
B.O. nº: 34	461 000.00			140 400.00
B.O. nº: 35	250 000.00			-----
B.O. nº: 35	28 000 000.00			-----
B.O. nº: 36	900 000.00	592) 01-01-02-01		1 220 000.00
B.O. nº: 36	104 000.00	Reforço: B.O. nº: 53	152 000.00	-----
B.O. nº: 36	180 000.00			152 000.00
B.O. nº: 38	500 000.00			-----
B.O. nº: 38	1 400 000.00			1 372 000.00
B.O. nº: 38	8 000 000.00	Anulação: B.O. nº: 6 (1998)	6 900.00	-----
B.O. nº: 38	23 836.00	B.O. nº: 26	200 000.00	-----
B.O. nº: 39	10 000 000.00	B.O. nº: 51	356 000.00	-----
B.O. nº: 41	15 286 000.00			562 900.00
B.O. nº: 44	17 229.30			-----
B.O. nº: 44	892 285.00			809 100.00
B.O. nº: 44	5 000 000.00			-----
B.O. nº: 44	69 600.00			-----
B.O. nº: 44	3 358 000.00	593) 01-01-02-02		29 000.00
B.O. nº: 45	942 060.00	Anulação: B.O. nº: 6 (1998)	29 000.00	-----
B.O. nº: 45	150 975.40			29 000.00
B.O. nº: 45	555 000.00			-----
B.O. nº: 46	28 172.00			---
B.O. nº: 46	241 000.00			-----
B.O. nº: 46	432 440.70			-----
B.O. nº: 46	1 100 000.00	594) 01-01-03-01		673 000.00
B.O. nº: 49	893 000.00	Reforço: B.O. nº: 3 (1998)	80 000.00	-----
B.O. nº: 49	880 000.00	B.O. nº: 51	155 000.00	-----
B.O. nº: 50	2 050 000.00			235 000.00
B.O. nº: 50	3 300 000.00			-----
B.O. nº: 50	1 600 000.00			908 000.00
B.O. nº: 50	340 000.00	Anulação: B.O. nº: 6 (1998)	99 000.00	-----
B.O. nº: 51	1 410 000.00			99 000.00
B.O. nº: 51	239 800.00			-----
B.O. nº: 51	311 660.00			809 000.00
B.O. nº: 51	250 000.00			-----
B.O. nº: 51	250 220.00			-----
B.O. nº: 51	1 642 000.00	595) 01-01-03-02		22 000.00
B.O. nº: 51	1 147 000.00	Reforço: B.O. nº: 6 (1998)	400.00	-----
B.O. nº: 51	950 000.00	B.O. nº: 51	1 000.00	-----
B.O. nº: 51	166 250.00			1 400.00
B.O. nº: 51	23 645.00			-----
B.O. nº: 51	50 900 000.00			23 400.00
B.O. nº: 52	924 000.00			-----

596) 01-01-05-01		4 100 000.00	605) 01-05-01-00		200 000.00
Reforço: B.O. nº: 51	50 000.00		Reforço: B.O. nº: 51	30 000.00	
	-----	50 000.00		-----	30 000.00
		4 150 000.00	Anulação: B.O. nº: 6 (1998)	600.00	230 000.00
Anulação: B.O. nº: 6 (1998)	71 300.00			-----	600.00
	-----	71 300.00			-----
		4 078 700.00			229 400.00
		-----			-----
597) 01-01-06-00		220 000.00	606) 01-05-02-00		30 000.00
Anulação: B.O. nº: 6 (1998)	17 000.00		Reforço: B.O. nº: 26	15 000.00	
	-----	17 000.00		-----	15 000.00
		203 000.00	Anulação: B.O. nº: 6 (1998)	3 000.00	45 000.00
		-----		-----	3 000.00
		285 000.00			-----
598) 01-01-07-00			607) 01-06-03-01		15 000.00
Anulação: B.O. nº: 6 (1998)	9 500.00		Anulação: B.O. nº: 6 (1998)	12 500.00	
B.O. nº: 51	130 000.00			-----	12 500.00
	-----	139 500.00			-----
		145 500.00			2 500.00
		-----			-----
		1 460 000.00	608) 01-06-03-02		70 000.00
599) 01-01-09-00			Anulação: B.O. nº: 6 (1998)	41 900.00	
Reforço: B.O. nº: 51	130 000.00			-----	41 900.00
	-----	130 000.00			-----
		1 590 000.00			28 100.00
Anulação: B.O. nº: 6 (1998)	6 600.00				-----
	-----	6 600.00			-----
		1 583 400.00			

		1 500 000.00	609) 01-06-03-03		40 000.00
600) 01-01-10-00			Anulação: B.O. nº: 6 (1998)	37 800.00	
Reforço: B.O. nº: 6 (1998)	8 000.00			-----	37 800.00
	-----	8 000.00			-----
		1 508 000.00			2 200.00
Anulação: B.O. nº: 51	30 000.00				-----
B.O. nº: 53	32 000.00				-----
	-----	62 000.00			-----
		1 446 000.00			

		400 000.00	610) 02-01-07-00		80 000.00
601) 01-02-03-00-01			Reforço: B.O. nº: 26	60 000.00	
Reforço: B.O. nº: 26	200 000.00		B.O. nº: 51	20 000.00	
B.O. nº: 51	150 000.00			-----	80 000.00
	-----	350 000.00			-----
		750 000.00			160 000.00
Anulação: B.O. nº: 6 (1998)	51 000.00				-----
	-----	51 000.00			-----
		699 000.00			

		140 000.00	611) 02-01-08-00		800 000.00
602) 01-02-03-00-02			Reforço: B.O. nº: 6 (1998)	11 700.00	
Anulação: B.O. nº: 6 (1998)	14 700.00		B.O. nº: 26	200 000.00	
B.O. nº: 26	15 000.00		B.O. nº: 51	500 000.00	
	-----	29 700.00		-----	711 700.00
		110 300.00			-----
		-----			1 511 700.00
		196 000.00	Anulação: B.O. nº: 25	579 600.00	
603) 01-02-04-00				-----	579 600.00
Reforço: B.O. nº: 26	140 000.00				-----
	-----	140 000.00			932 100.00
		336 000.00			-----
Anulação: B.O. nº: 6 (1998)	12 800.00				-----
	-----	12 800.00			
		323 200.00			

		1 275 000.00	612) 02-02-07-00		80 000.00
604) 01-02-06-00			Reforço: B.O. nº: 51	30 000.00	
Anulação: B.O. nº: 6 (1998)	53 500.00			-----	30 000.00
B.O. nº: 26	140 000.00				-----
B.O. nº: 53	40 000.00				110 000.00
	-----	233 500.00			-----
		1 041 500.00			-----

			613) 02-03-01-00		3 012 000.00
			Anulação: B.O. nº: 6 (1998)	18 300.00	
			B.O. nº: 51	695 000.00	
				-----	713 300.00

					2 298 700.00

			614) 02-03-02-01		650 000.00
			Reforço: B.O. nº: 26	150 000.00	
				-----	150 000.00

					800 000.00

615) 02-03-04-00			900 000.00	625) 01-01-03-01			10 510 000.00
Anulação: B.O. nº: 26		514 000.00		Reforço: B.O. nº: 52		1 500 000.00	
B.O. nº: 51		300 000.00					1 500 000.00
		-----	814 000.00			-----	-----
			-----				12 010 000.00
			86 000.00				-----
			-----	626) 01-01-03-02			351 000.00
616) 02-03-05-03			300 000.00	Reforço: B.O. nº: 52		30 000.00	30 000.00
Reforço: B.O. nº: 51		120 000.00				-----	-----
		-----	120 000.00				381 000.00
			-----				-----
			420 000.00	627) 01-01-04-01			650 000.00
			-----	Reforço: B.O. nº: 52		50 000.00	50 000.00
617) 02-03-07-00			120 000.00			-----	-----
Reforço: B.O. nº: 51		180 000.00					700 000.00
		-----	180 000.00				-----
			-----	628) 01-01-05-01			2 871 000.00
			300 000.00	Reforço: B.O. nº: 52		80 000.00	80 000.00
Anulação: B.O. nº: 6 (1998)		95 300.00				-----	-----
		-----	95 300.00				2 951 000.00
			-----				-----
			204 700.00	629) 01-01-07-00			740 000.00
			-----	Reforço: B.O. nº: 52		30 000.00	30 000.00
618) 02-03-08-00			150 000.00			-----	-----
Reforço: B.O. nº: 26		80 000.00					770 000.00
B.O. nº: 51		130 000.00					-----
		-----	210 000.00				-----
			-----	630) 01-01-10-00			5 085 000.00
			360 000.00	Anulação: B.O. nº: 32		30 000.00	30 000.00
Anulação: B.O. nº: 3 (1998)		80 000.00				-----	-----
B.O. nº: 6 (1998)		10 100.00					5 055 000.00
B.O. nº: 53		77 000.00					-----
		-----	167 100.00				-----
			-----	631) 01-02-01-00			---
			192 900.00	Reforço: B.O. nº: 21		10 000.00	
			-----	B.O. nº: 32		30 000.00	40 000.00
619) 02-03-09-00			125 000.00			-----	-----
Anulação: B.O. nº: 6 (1998)		18 400.00					40 000.00
		-----	18 400.00				-----
			-----	632) 01-05-01-00			666 000.00
			106 600.00	Reforço: B.O. nº: 52		40 000.00	40 000.00
			-----			-----	-----
			65 000.00				706 000.00
620) 05-02-02-00			-----				-----
Reforço: B.O. nº: 51		15 000.00					-----
		-----	15 000.00				-----
			80 000.00				-----
			-----	633) 01-06-03-03			440 000.00
			6 000.00	Anulação: B.O. nº: 21		10 000.00	10 000.00
621) 05-04-00-00-19			-----			-----	-----
Reforço: B.O. nº: 26		24 000.00					430 000.00
		-----	24 000.00				-----
			30 000.00				-----
			-----	634) 02-01-04-00			400 000.00
			3 000.00	Reforço: B.O. nº: 52		120 000.00	120 000.00
Anulação: B.O. nº: 53		-----	3 000.00			-----	-----
			-----				520 000.00
			27 000.00				-----
			-----				-----
			38 523 000.00	635) 02-01-07-00			150 000.00
622) 01-01-01-01			-----	Anulação: B.O. nº: 52		20 000.00	20 000.00
Anulação: B.O. nº: 52		2 745 000.00				-----	-----
		-----	2 745 000.00				130 000.00
			-----				-----
			35 778 000.00				-----
			-----				-----
			7 992 000.00	636) 02-02-04-00			1 332 000.00
623) 01-01-02-01			-----	Anulação: B.O. nº: 52		80 000.00	80 000.00
Reforço: B.O. nº: 52		1 000 000.00				-----	-----
		-----	1 000 000.00				1 252 000.00
			-----				-----
			8 992 000.00				-----
			-----				-----
			20 000.00	637) 02-02-07-00			278 000.00
624) 01-01-02-02			-----	Anulação: B.O. nº: 52		20 000.00	20 000.00
Reforço: B.O. nº: 52		15 000.00				-----	-----
		-----	15 000.00				258 000.00
			-----				-----
			35 000.00				-----
			-----				-----

638) 02-03-01-00 Anulação: B.O. nº: 41	180 000.00	2 464 000.00	650) 01-01-04-01 Reforço: B.O. nº: 9 (1998) B.O. nº: 53	16 936.70 21 100.00	663 200.00
	-----	180 000.00		-----	38 036.70
		2 284 000.00			701 236.70
		-----			-----
639) 02-03-04-00 Reforço: B.O. nº: 41	150 000.00	1 500 000.00	651) 01-01-05-01 Reforço: B.O. nº: 9 (1998) B.O. nº: 53	711 541.70 30 600.00	960 800.00
	-----	150 000.00		-----	742 141.70
		1 650 000.00			1 702 941.70
		-----			-----
640) 02-03-07-00 Reforço: B.O. nº: 38 B.O. nº: 52	580 000.00 1 000 000.00	1 150 000.00	652) 01-01-06-00 Reforço: B.O. nº: 9 (1998)	22 151.80	35 100.00
	-----	1 580 000.00		-----	22 151.80
		2 730 000.00			57 251.80
		-----			-----
641) 02-03-08-00 Anulação: B.O. nº: 51	40 000.00	100 000.00	653) 01-01-09-00 Reforço: B.O. nº: 53	89 400.00	1 447 600.00
	-----	40 000.00		-----	89 400.00
		60 000.00			1 537 000.00
		-----			-----
642) 02-03-09-00-01 Anulação: B.O. nº: 38 B.O. nº: 53	80 000.00 25 000.00	110 000.00	654) 01-01-10-00 Reforço: B.O. nº: 9 (1998)	132 660.20	1 340 000.00
	-----	105 000.00		-----	132 660.20
		5 000.00			1 472 660.20
		-----			-----
643) 02-03-09-00-02 Reforço: B.O. nº: 41 B.O. nº: 51 B.O. nº: 53	30 000.00 40 000.00 25 000.00	40 000.00	655) 01-02-01-00 Reforço: B.O. nº: 28	182 500.00	38 000.00
	-----	95 000.00		-----	182 500.00
		135 000.00			220 500.00
		-----			-----
644) 07-09-00-00 Reforço: B.O. nº: 52	30 000.00	200 000.00	656) 01-02-03-00-01 Reforço: B.O. nº: 45 B.O. nº: 53	150 975.40 12 700.00	400 000.00
	-----	30 000.00		-----	163 675.40
		230 000.00			563 675.40
		-----			-----
645) 07-10-00-00 Anulação: B.O. nº: 52	30 000.00	228 000.00	657) 01-02-03-00-02 Reforço: B.O. nº: 53	28 900.00	906 500.00
	-----	30 000.00		-----	28 900.00
		198 000.00			935 400.00
		-----			-----
646) 01-01-01-01 Reforço: B.O. nº: 53	429 500.00	13 459 700.00	658) 01-03-01-00 Anulação: B.O. nº: 3 (1998)	15 000.00	15 200.00
	-----	429 500.00		-----	15 000.00
		13 889 200.00			200.00
		-----			-----
647) 01-01-02-01 Reforço: B.O. nº: 9 (1998) B.O. nº: 53	11 434.70 45 800.00	1 437 300.00	659) 01-03-02-00 Anulação: B.O. nº: 28	32 500.00	32 500.00
	-----	57 234.70		-----	32 500.00
		1 494 534.70			---
		-----			-----
648) 01-01-03-01 Reforço: B.O. nº: 9 (1998) B.O. nº: 53	115 040.00 9 800.00	307 400.00	660) 02-01-05-00 Anulação: B.O. nº: 34	2 000.00	10 000.00
	-----	124 840.00		-----	2 000.00
		432 240.00			8 000.00
		-----			-----
649) 01-01-03-02 Reforço: B.O. nº: 9 (1998)	5 287.30	13 700.00	661) 02-01-06-00 Anulação: B.O. nº: 51	3 500.00	3 500.00
	-----	5 287.30		-----	3 500.00
		18 987.30			---
		-----			-----

662) 02-01-07-00 Anulação: B.O. nº: 51	60 000.00 ----- 60 000.00 ----- ---	60 000.00 ----- 60 000.00 ----- ---	674) 07-09-00-00 Anulação: B.O. nº: 28	150 000.00 ----- 150 000.00 ----- ---	150 000.00 ----- 150 000.00 ----- ---
663) 02-02-01-00 Anulação: B.O. nº: 51	15 000.00 ----- 15 000.00 ----- ---	15 000.00 ----- 15 000.00 ----- ---	675) 07-10-00-00 Anulação: B.O. nº: 3 (1998) B.O. nº: 51	15 000.00 ----- 118 500.00 ----- 133 500.00 ----- 66 500.00 ----- ---	200 000.00 ----- 133 500.00 ----- 66 500.00 ----- ---
664) 02-02-02-00 Reforço: B.O. nº: 51	2 000.00 ----- 2 000.00 ----- 74 000.00 ----- 72 000.00	2 000.00 ----- 2 000.00 ----- 74 000.00 ----- 72 000.00	676) 01-01-01-01 Anulação: B.O. nº: 31 B.O. nº: 51	3 800 000.00 ----- 950 500.00 ----- 4 750 500.00 ----- 18 749 500.00 ----- 23 500 000.00	23 500 000.00 ----- 4 750 500.00 ----- 18 749 500.00 ----- 23 500 000.00
665) 02-02-07-00 Reforço: B.O. nº: 51	30 000.00 ----- 30 000.00 ----- 196 000.00 ----- 166 000.00	30 000.00 ----- 30 000.00 ----- 196 000.00 ----- 166 000.00	677) 01-01-02-01 Reforço: B.O. nº: 31	3 400 000.00 ----- 3 400 000.00 ----- 13 400 000.00 ----- 10 000 000.00	10 000 000.00 ----- 3 400 000.00 ----- 13 400 000.00 ----- 10 000 000.00
666) 02-03-01-00 Anulação: B.O. nº: 3 (1998)	75 000.00 ----- 75 000.00 ----- 644 900.00 ----- 719 900.00	75 000.00 ----- 75 000.00 ----- 644 900.00 ----- 719 900.00	678) 01-01-03-01 Reforço: B.O. nº: 31	320 000.00 ----- 320 000.00 ----- 5 820 000.00 ----- 1 850 000.00 ----- 3 970 000.00 ----- 5 500 000.00	5 500 000.00 ----- 320 000.00 ----- 5 820 000.00 ----- 1 850 000.00 ----- 3 970 000.00 ----- 5 500 000.00
667) 02-03-02-01 Reforço: B.O. nº: 3 (1998) B.O. nº: 51	5 000.00 ----- 150 000.00 ----- 155 000.00 ----- 925 000.00 ----- 770 000.00	5 000.00 ----- 150 000.00 ----- 155 000.00 ----- 925 000.00 ----- 770 000.00	679) 01-01-04-02 Reforço: B.O. nº: 51	500.00 ----- 500.00 ----- 15 000.00 ----- 15 500.00 ----- 4 250 000.00	15 000.00 ----- 500.00 ----- 15 500.00 ----- 4 250 000.00
668) 02-03-02-02 Reforço: B.O. nº: 3 (1998) B.O. nº: 49	30 000.00 ----- 352 000.00 ----- 382 000.00 ----- 640 600.00 ----- 258 600.00	30 000.00 ----- 352 000.00 ----- 382 000.00 ----- 640 600.00 ----- 258 600.00	680) 01-01-05-01 Reforço: B.O. nº: 31	360 000.00 ----- 360 000.00 ----- 4 610 000.00 ----- 4 250 000.00	4 250 000.00 ----- 360 000.00 ----- 4 610 000.00 ----- 4 250 000.00
669) 02-03-05-03 Reforço: B.O. nº: 3 (1998)	15 000.00 ----- 15 000.00 ----- 1 140 500.00 ----- 1 125 500.00	15 000.00 ----- 15 000.00 ----- 1 140 500.00 ----- 1 125 500.00	681) 01-01-06-00 Reforço: B.O. nº: 51	150 000.00 ----- 150 000.00 ----- 850 000.00 ----- 700 000.00	700 000.00 ----- 150 000.00 ----- 850 000.00 ----- 700 000.00
670) 02-03-07-00 Reforço: B.O. nº: 3 (1998) B.O. nº: 51	20 000.00 ----- 15 000.00 ----- 35 000.00 ----- 70 000.00 ----- 35 000.00	20 000.00 ----- 15 000.00 ----- 35 000.00 ----- 70 000.00 ----- 35 000.00	682) 01-01-07-00 Anulação: B.O. nº: 31	100 000.00 ----- 100 000.00 ----- 130 000.00 ----- 230 000.00	230 000.00 ----- 100 000.00 ----- 130 000.00 ----- 230 000.00
671) 02-03-08-00 Anulação: B.O. nº: 49	352 000.00 ----- 352 000.00 ----- ---	352 000.00 ----- 352 000.00 ----- ---	683) 01-01-09-00 Reforço: B.O. nº: 31	290 000.00 ----- 290 000.00 ----- 3 940 000.00 ----- 140 000.00 ----- 3 800 000.00 ----- 3 650 000.00	3 650 000.00 ----- 290 000.00 ----- 3 940 000.00 ----- 140 000.00 ----- 3 800 000.00 ----- 3 650 000.00
672) 02-03-09-00 Reforço: B.O. nº: 3 (1998)	35 000.00 ----- 35 000.00 ----- 555 800.00 ----- 520 800.00	35 000.00 ----- 35 000.00 ----- 555 800.00 ----- 520 800.00	684) 01-01-10-00 Reforço: B.O. nº: 31	105 000.00 ----- 105 000.00 ----- 3 755 000.00 ----- 3 650 000.00	3 650 000.00 ----- 105 000.00 ----- 3 755 000.00 ----- 3 650 000.00
673) 05-04-00-00-19 Reforço: B.O. nº: 34	2 000.00 ----- 2 000.00 ----- 2 000.00 ----- ---	2 000.00 ----- 2 000.00 ----- 2 000.00 ----- ---			

Anulação: B.O. nº: 8	140 000.00	697) 02-03-08-00	43 000.00
	-----	Reforço: B.O. nº: 8	2 130 000.00
	140 000.00		-----
	-----		2 130 000.00
	3 615 000.00		-----
	-----		2 173 000.00
685) 01-02-03-00-01	1 600 000.00	Anulação: B.O. nº: 53	380 000.00
Reforço: B.O. nº: 51	800 000.00		-----
	-----		380 000.00
	800 000.00		-----
	-----		1 793 000.00
	2 400 000.00		-----

686) 01-02-06-00	2 500 000.00	698) 05-02-01-00	30 000.00
Anulação: B.O. nº: 31	320 000.00	Anulação: B.O. nº: 53	20 000.00
	-----		-----
	320 000.00		20 000.00
	-----		-----
	2 180 000.00		10 000.00
	-----		-----
687) 01-05-01-00	720 000.00	699) 05-02-03-00	20 000.00
Anulação: B.O. nº: 31	70 000.00	Anulação: B.O. nº: 53	15 000.00
	-----		-----
	70 000.00		15 000.00
	-----		-----
	650 000.00		5 000.00
	-----		-----
688) 01-06-03-03	121 000.00	700) 05-02-04-00	60 000.00
Reforço: B.O. nº: 31	15 000.00	Anulação: B.O. nº: 53	35 000.00
	-----		-----
	15 000.00		35 000.00
	-----		-----
	136 000.00		25 000.00
	-----		-----
689) 02-01-07-00	70 000.00	701) 07-09-00-00	180 000.00
Reforço: B.O. nº: 53	150 000.00	Reforço: B.O. nº: 53	5 000.00
	-----		-----
	150 000.00		5 000.00
	-----		-----
	220 000.00		185 000.00
	-----		-----
690) 02-01-08-00	100 000.00	702) 07-10-00-00	20 000.00
Reforço: B.O. nº: 53	80 000.00	Anulação: B.O. nº: 53	5 000.00
	-----		-----
	80 000.00		5 000.00
	-----		-----
	180 000.00		15 000.00
	-----		-----
691) 02-02-04-00	400 000.00	703) 01-01-01-01	9 862 700.00
Reforço: B.O. nº: 53	50 000.00	Anulação: B.O. nº: 38	100 000.00
	-----	B.O. nº: 46	120 000.00
	50 000.00	B.O. nº: 51	100 000.00
	-----		-----
	450 000.00		320 000.00
	-----		-----
692) 02-03-01-00	510 000.00	704) 01-01-02-01	3 643 700.00
Reforço: B.O. nº: 31	50 000.00	Anulação: B.O. nº: 3 (1998)	3 000.00
B.O. nº: 53	50 000.00	B.O. nº: 51	200 000.00
	-----		-----
	100 000.00		203 000.00
	-----		-----
	610 000.00		3 440 700.00
	-----		-----
693) 02-03-02-01	1 200 000.00	705) 01-01-03-01	882 700.00
Anulação: B.O. nº: 31	50 000.00	Anulação: B.O. nº: 20	45 000.00
	-----		-----
	50 000.00		45 000.00
	-----		-----
	1 150 000.00		837 700.00
	-----		-----
694) 02-03-02-02	800 000.00	706) 01-01-04-01	163 700.00
Anulação: B.O. nº: 53	280 000.00	Reforço: B.O. nº: 20	25 000.00
	-----		-----
	280 000.00		25 000.00
	-----		-----
	520 000.00		188 700.00
	-----		-----
695) 02-03-05-03	1 000 000.00	707) 01-01-05-01	3 545 800.00
Reforço: B.O. nº: 53	350 000.00	Reforço: B.O. nº: 3 (1998)	3 000.00
	-----	B.O. nº: 46	150 000.00
	350 000.00		-----
	-----		153 000.00
	350 000.00		-----
	-----		3 698 800.00
	1 350 000.00		-----

696) 02-03-07-00	250 000.00		
Reforço: B.O. nº: 53	50 000.00		

	50 000.00		

	300 000.00		

708) 01-01-06-00			338 200.00	720) 02-03-04-00			70 000.00
Anulação: B.O. nº: 20		20 000.00		Anulação: B.O. nº: 48		50 000.00	
B.O. nº: 46		152 700.00		B.O. nº: 51		5 600.00	
		-----	172 700.00			-----	55 600.00
			-----				-----
			165 500.00				14 400.00
			-----				-----
709) 01-01-07-00			84 600.00	721) 02-03-05-03			900 000.00
Reforço: B.O. nº: 46		2 700.00		Reforço: B.O. nº: 36		57 500.00	
		-----	2 700.00	B.O. nº: 41		150 000.00	
			-----	B.O. nº: 48		120 000.00	
			87 300.00			-----	327 500.00
			-----				-----
			763 400.00	722) 02-03-07-00-01			7 000 000.00
710) 01-02-03-00-01				Reforço: B.O. nº: 48		149 000.00	
Reforço: B.O. nº: 51		300 000.00				-----	149 000.00
		-----	300 000.00				-----
			1 063 400.00				7 149 000.00
			-----				-----
			30 000.00	723) 02-03-07-00-02			400 000.00
711) 01-06-03-01				Reforço: B.O. nº: 41		100 000.00	
Reforço: B.O. nº: 20		20 000.00				-----	100 000.00
B.O. nº: 38		10 000.00					-----
B.O. nº: 46		40 000.00					500 000.00
		-----	70 000.00				-----
			-----				-----
			100 000.00	724) 02-03-08-00			1 269 000.00
			-----	Reforço: B.O. nº: 51		30 600.00	
			200 000.00			-----	30 600.00
712) 01-06-03-02							-----
Reforço: B.O. nº: 20		20 000.00					1 299 600.00
B.O. nº: 38		90 000.00					-----
B.O. nº: 46		80 000.00					-----
		-----	190 000.00				-----
			-----				-----
			390 000.00	725) 02-03-09-00-01			2 400 000.00
			-----	Anulação: B.O. nº: 33		60 000.00	
			40 000.00	B.O. nº: 48		90 000.00	
713) 02-01-04-00						-----	150 000.00
Anulação: B.O. nº: 48		20 000.00					-----
B.O. nº: 51		10 000.00					2 250 000.00
		-----	30 000.00				-----
			-----				-----
			10 000.00	726) 02-03-09-00-02			100 000.00
			-----	Anulação: B.O. nº: 48		100 000.00	
			150 000.00			-----	100 000.00
714) 02-01-07-00							-----
Reforço: B.O. nº: 51		40 000.00					---
		-----	40 000.00				-----
			-----				-----
			150 000.00	727) 02-03-09-00-07			200 000.00
715) 02-01-08-00				Reforço: B.O. nº: 33		60 000.00	
Anulação: B.O. nº: 48		19 000.00		B.O. nº: 36		46 500.00	
B.O. nº: 51		15 000.00				-----	106 500.00
		-----	34 000.00				-----
			-----				306 500.00
			116 000.00				-----
			-----				-----
			600 000.00	728) 05-02-01-00			18 000.00
716) 02-02-04-00				Anulação: B.O. nº: 51		5 000.00	
Anulação: B.O. nº: 41		150 000.00				-----	5 000.00
B.O. nº: 48		10 000.00					-----
		-----	160 000.00				-----
			-----				-----
			440 000.00	729) 05-02-04-00			18 000.00
			-----	Anulação: B.O. nº: 51		5 000.00	
			450 000.00			-----	5 000.00
717) 02-02-07-00							-----
Anulação: B.O. nº: 41		100 000.00					-----
B.O. nº: 48		10 000.00					-----
		-----	110 000.00				-----
			-----				-----
			340 000.00	730) 01-01-01-01			27 000 000.00
			-----	Anulação: B.O. nº: 8 (1998)		2 200.00	
			500 000.00	B.O. nº: 48		100 000.00	
718) 02-03-01-00				B.O. nº: 51		50 000.00	
Reforço: B.O. nº: 48		30 000.00				-----	152 200.00
		-----	30 000.00				-----
			-----				-----
			530 000.00				-----
			-----				-----
			420 000.00	731) 01-01-01-02			645 000.00
719) 02-03-02-02				Anulação: B.O. nº: 8 (1998)		4 000.00	
Anulação: B.O. nº: 51		30 000.00		B.O. nº: 48		80 000.00	
		-----	30 000.00			-----	
			-----				-----
			390 000.00				-----
			-----				-----

B.O. nº: 51	24 000.00		Anulação: B.O. nº: 51	14 000.00	
	-----	108 000.00		-----	14 000.00
		-----			-----
		537 000.00			60 000.00
		-----			-----
732) 01-01-02-01		392 000.00	741) 01-02-03-00-01		100 000.00
Reforço: B.O. nº: 48	20 000.00		Reforço: B.O. nº: 8 (1998)	4 500.00	
B.O. nº: 51	82 500.00			-----	4 500.00
	-----	102 500.00		-----	104 500.00
		-----			-----
		494 500.00			

733) 01-01-03-01		3 000 000.00	742) 01-02-03-00-02		3 700 000.00
Reforço: B.O. nº: 48	340 000.00		Reforço: B.O. nº: 51	19 000.00	
B.O. nº: 51	12 000.00			-----	19 000.00
	-----	352 000.00		-----	3 719 000.00
		-----	Anulação: B.O. nº: 8 (1998)	1 000.00	
Anulação: B.O. nº: 8 (1998)	20 000.00			-----	1 000.00
	-----	20 000.00		-----	3 718 000.00
		-----			-----
		3 332 000.00			

734) 01-01-03-02		94 000.00	743) 01-02-05-00		10 000.00
Reforço: B.O. nº: 48	3 000.00		Anulação: B.O. nº: 51	10 000.00	
	-----	3 000.00		-----	10 000.00
		-----			-----
		97 000.00			---
		-----			-----
735) 01-01-05-01		1 100 000.00	744) 01-02-06-00		1 250 000.00
Anulação: B.O. nº: 48	20 000.00		Reforço: B.O. nº: 48	36 000.00	
B.O. nº: 51	7 000.00			-----	36 000.00
	-----	27 000.00		-----	1 286 000.00
		-----			-----
		1 073 000.00			

736) 01-01-06-00		121 000.00	745) 01-03-01-00		20 000.00
Reforço: B.O. nº: 8 (1998)	6 500.00		Anulação: B.O. nº: 51	9 000.00	
	-----	6 500.00		-----	9 000.00
		-----			-----
		127 500.00			11 000.00
		-----			-----
Anulação: B.O. nº: 3 (1998)	2 500.00		746) 01-05-01-00		600 000.00
B.O. nº: 48	80 000.00		Reforço: B.O. nº: 48	30 000.00	
B.O. nº: 51	15 000.00			-----	30 000.00
	-----	97 500.00		-----	630 000.00
		-----	Anulação: B.O. nº: 8 (1998)	10 000.00	
		30 000.00		-----	10 000.00
		-----			-----
		750 000.00			620 000.00
737) 01-01-07-00		750 000.00	747) 01-05-02-00		289 000.00
Anulação: B.O. nº: 3 (1998)	750.00		Reforço: B.O. nº: 3 (1998)	2 500.00	
B.O. nº: 8 (1998)	2 000.00		B.O. nº: 8 (1998)	2 200.00	
B.O. nº: 51	4 500.00			-----	4 700.00
	-----	7 250.00		-----	293 700.00
		-----			-----
		742 750.00			

738) 01-01-09-00		2 700 000.00	Anulação: B.O. nº: 17	15 000.00	
Reforço: B.O. nº: 3 (1998)	3 000.00		B.O. nº: 48	200 000.00	
B.O. nº: 8 (1998)	20 000.00		B.O. nº: 51	39 500.00	
B.O. nº: 8 (1998)	14 000.00			-----	254 500.00
B.O. nº: 51	180 000.00			-----	39 200.00
	-----	217 000.00		-----	-----

		2 917 000.00			

739) 01-01-10-00		2 700 000.00	748) 01-06-02-00		220 000.00
Reforço: B.O. nº: 8 (1998)	41 000.00		Reforço: B.O. nº: 51	229 160.00	
	-----	41 000.00		-----	229 160.00
		-----			-----
		2 741 000.00			449 160.00
		-----	Anulação: B.O. nº: 8 (1998)	7 500.00	
Anulação: B.O. nº: 8 (1998)	20 500.00			-----	7 500.00
B.O. nº: 48	100 000.00			-----	441 660.00
B.O. nº: 51	10 000.00			-----	-----
	-----	130 500.00			

		2 610 500.00			

740) 01-02-01-00		40 000.00	749) 01-06-03-01		10 000.00
Reforço: B.O. nº: 48	34 000.00		Anulação: B.O. nº: 51	10 000.00	
	-----	34 000.00		-----	10 000.00
		-----			-----
		74 000.00			---
		-----			-----

750) 01-06-03-02			50 000.00	761) 01-01-03-01			2 108 000.00
Anulação: B.O. nº: 8 (1998)		22 000.00		Reforço: B.O. nº: 48		840 000.00	
B.O. nº: 51		10 000.00				-----	840 000.00
		-----	32 000.00			-----	2 948 000.00
			-----				-----
			18 000.00				-----
			-----				-----
751) 01-06-03-03			874 900.00	762) 01-01-03-02			135 000.00
Reforço: B.O. nº: 3 (1998)		750.00		Anulação: B.O. nº: 48		20 000.00	
B.O. nº: 8 (1998)		1 000.00				-----	20 000.00
B.O. nº: 48		117 000.00				-----	115 000.00
		-----	118 750.00				-----
			-----				-----
			993 650.00	763) 01-01-04-01			7 477 000.00
Anulação: B.O. nº: 51		8 000.00		Anulação: B.O. nº: 48		384 000.00	
		-----	8 000.00			-----	384 000.00
			-----			-----	7 093 000.00
			985 650.00				-----
			-----				-----
752) 02-01-07-00			160 000.00	764) 01-01-04-02			700 000.00
Reforço: B.O. nº: 3 (1998)		75 000.00		Anulação: B.O. nº: 48		90 000.00	
		-----	75 000.00			-----	90 000.00
			-----			-----	610 000.00
			235 000.00				-----
Anulação: B.O. nº: 33		20 000.00					-----
B.O. nº: 41		30 000.00					-----
		-----	50 000.00	765) 01-01-05-01			10 396 000.00
			-----	Anulação: B.O. nº: 48		700 000.00	
			185 000.00			-----	700 000.00
			-----			-----	9 696 000.00
			20 000.00				-----
753) 02-01-08-00			20 000.00	766) 01-01-06-00			1 000 000.00
Reforço: B.O. nº: 33		20 000.00		Anulação: B.O. nº: 48		200 000.00	
B.O. nº: 41		30 000.00				-----	200 000.00
		-----	50 000.00			-----	800 000.00
			-----				-----
			70 000.00				-----
			-----				-----
754) 02-03-05-03			200 000.00	767) 01-01-07-00			700 000.00
Anulação: B.O. nº: 3 (1998)		40 000.00		Reforço: B.O. nº: 48		120 000.00	
		-----	40 000.00			-----	120 000.00
			-----			-----	820 000.00
			160 000.00				-----
			-----				-----
755) 02-03-07-00			230 100.00	768) 01-01-10-00			5 400 000.00
Anulação: B.O. nº: 3 (1998)		75 000.00		Anulação: B.O. nº: 48		500 000.00	
		-----	75 000.00			-----	500 000.00
			-----			-----	4 900 000.00
			155 100.00				-----
			-----				-----
756) 02-03-09-00			51 000.00	769) 01-02-03-00-01			2 150 000.00
Reforço: B.O. nº: 16		180 000.00		Anulação: B.O. nº: 48		100 000.00	
		-----	180 000.00			-----	100 000.00
			-----			-----	2 050 000.00
			231 000.00				-----
			-----				-----
757) 05-04-00-00-19			---	770) 01-02-04-00			310 000.00
Reforço: B.O. nº: 17		15 000.00		Reforço: B.O. nº: 48		20 000.00	
		-----	15 000.00			-----	20 000.00
			-----			-----	330 000.00
			15 000.00				-----
			-----				-----
758) 07-09-00-00			100 000.00	771) 01-02-05-00			26 000.00
Reforço: B.O. nº: 3 (1998)		40 000.00		Anulação: B.O. nº: 48		26 000.00	
		-----	40 000.00			-----	26 000.00
			-----			-----	---
			140 000.00				-----
			-----				-----
759) 01-01-01-01			28 011 700.00	772) 01-02-06-00			3 200 000.00
Reforço: B.O. nº: 48		3 560 000.00		Reforço: B.O. nº: 48		30 000.00	
		-----	3 560 000.00			-----	30 000.00
			-----			-----	3 230 000.00
			31 571 700.00				-----
			-----				-----
760) 01-01-02-01			6 628 000.00	773) 01-02-08-00-02			302 400.00
Anulação: B.O. nº: 48		2 000 000.00		Anulação: B.O. nº: 48		100 000.00	
		-----	2 000 000.00			-----	100 000.00
			-----			-----	202 400.00
			4 628 000.00				-----
			-----				-----

774) 01-03-02-00 Anulação: B.O. nº: 48	70 000.00	250 000.00	785) 02-03-02-02 Reforço: B.O. nº: 3 (1998)	170 000.00	550 000.00
	-----	70 000.00		-----	170 000.00
		180 000.00			720 000.00
		-----			-----
775) 01-06-03-02 Anulação: B.O. nº: 48	280 000.00	900 000.00	786) 02-03-04-00 Reforço: B.O. nº: 3 (1998)	52 000.00	540 000.00
	-----	280 000.00		-----	52 000.00
		620 000.00			592 000.00
		-----			-----
776) 01-06-03-03 Anulação: B.O. nº: 48	100 000.00	300 000.00	787) 02-03-05-03 Reforço: B.O. nº: 41	150 000.00	750 000.00
	-----	100 000.00		-----	150 000.00
		200 000.00			900 000.00
		-----			-----
777) 02-01-03-00 Reforço: B.O. nº: 3 (1998) B.O. nº: 41	60 000.00 127 000.00	230 000.00	788) 02-03-06-00 Reforço: B.O. nº: 28	100 000.00	350 000.00
	-----	187 000.00		-----	100 000.00
		417 000.00			450 000.00
		-----			-----
778) 02-01-05-00 Reforço: B.O. nº: 3 (1998) B.O. nº: 41	70 000.00 30 000.00	50 000.00	789) 02-03-07-00 Anulação: B.O. nº: 41	150 000.00	270 000.00
	-----	100 000.00		-----	150 000.00
		150 000.00			120 000.00
		-----			-----
779) 02-01-07-00 Reforço: B.O. nº: 3 (1998)	10 000.00	30 000.00	790) 02-03-08-00 Reforço: B.O. nº: 3 (1998)	60 000.00	150 000.00
	-----	10 000.00		-----	60 000.00
		40 000.00			210 000.00
		-----			-----
780) 02-01-08-00 Reforço: B.O. nº: 3 (1998) B.O. nº: 51	150 000.00 23 645.00	400 000.00	791) 02-03-09-00-01 Anulação: B.O. nº: 41	47 000.00	310 000.00
	-----	173 645.00		-----	47 000.00
		573 645.00			263 000.00
		-----			-----
781) 02-02-02-00 Anulação: B.O. nº: 28 B.O. nº: 41	100 000.00 350 000.00	1 700 000.00	792) 02-03-09-00-02 Reforço: B.O. nº: 41	40 000.00	230 000.00
	-----	450 000.00		-----	40 000.00
		1 250 000.00			270 000.00
		-----			-----
782) 02-02-07-00 Reforço: B.O. nº: 16 B.O. nº: 38 B.O. nº: 51	13 000.00 23 836.00 250 220.00	4 000 000.00	793) 07-09-00-00 Reforço: B.O. nº: 3 (1998)	290 000.00	720 000.00
	-----	287 056.00		-----	290 000.00
		4 287 056.00			1 010 000.00
		-----			-----
Anulação: B.O. nº: 3 (1998)	755 200.00	755 200.00	794) 02-01-04-00 Anulação: B.O. nº: 3 (1998)	20 000.00	50 000.00
	-----	3 531 856.00		-----	20 000.00
		-----			30 000.00
		750 000.00			-----
783) 02-03-01-00 Anulação: B.O. nº: 41	100 000.00	450 000.00	795) 02-01-07-00 Reforço: B.O. nº: 34	10 000.00	10 000.00
	-----	100 000.00		-----	10 000.00
		350 000.00			20 000.00
		-----			-----
784) 02-03-02-01 Reforço: B.O. nº: 3 (1998) B.O. nº: 41	220 000.00 300 000.00	750 000.00	796) 02-01-08-00 Reforço: B.O. nº: 16 B.O. nº: 34	60 000.00 100 000.00	15 000.00
	-----	520 000.00		-----	160 000.00
		1 270 000.00			175 000.00
		-----			-----
		750 000.00	797) 02-02-01-00 Reforço: B.O. nº: 16	40 000.00	40 000.00
		-----		-----	-----

B.O. nº: 34	30 000.00	70 000.00	809) 05-02-01-00		40 000.00
	-----	-----	Anulação: B.O. nº: 3 (1998)	25 000.00	
		110 000.00		-----	25 000.00
		-----			15 000.00
798) 02-02-02-00		20 000.00	810) 05-02-02-00		55 000.00
Anulação: B.O. nº: 3 (1998)	16 000.00	16 000.00	Anulação: B.O. nº: 3 (1998)	47 000.00	
	-----	-----		-----	47 000.00
		4 000.00			8 000.00
		-----			-----
799) 02-02-04-00		80 000.00	811) 05-02-03-00		30 000.00
Anulação: B.O. nº: 3 (1998)	29 000.00	29 000.00	Anulação: B.O. nº: 3 (1998)	10 000.00	
	-----	-----		-----	10 000.00
		51 000.00			20 000.00
		-----			-----
800) 02-02-07-00		400 000.00	812) 05-02-04-00		5 000.00
Reforço: B.O. nº: 3 (1998)	90 000.00		Anulação: B.O. nº: 3 (1998)	5 000.00	
B.O. nº: 34	100 000.00			-----	5 000.00
	-----	190 000.00			-----
		590 000.00			-----
		-----	813) 05-04-00-00-03		80 000.00
801) 02-03-01-00		180 000.00	Reforço: B.O. nº: 3 (1998)	86 000.00	
Anulação: B.O. nº: 3 (1998)	30 000.00	30 000.00	B.O. nº: 16	729 587.00	
	-----	-----	B.O. nº: 21	856 108.00	
		150 000.00	B.O. nº: 34	259 616.00	
		-----	B.O. nº: 53	104 154.00	
				-----	2 035 465.00
					2 115 465.00

802) 02-03-02-01		600 000.00	814) 02-01-04-00		20 000.00
Reforço: B.O. nº: 3 (1998)	35 000.00	35 000.00	Reforço: B.O. nº: 49	15 000.00	
	-----	-----	B.O. nº: 52	15 000.00	
		635 000.00		-----	30 000.00
		-----			50 000.00

803) 02-03-02-02		285 000.00	815) 02-01-08-00		10 000.00
Anulação: B.O. nº: 3 (1998)	20 000.00	20 000.00	Reforço: B.O. nº: 49	25 000.00	
	-----	-----	B.O. nº: 52	40 000.00	
		265 000.00		-----	65 000.00
		-----			75 000.00

804) 02-03-05-03		100 000.00	816) 02-02-02-00		5 000.00
Reforço: B.O. nº: 3 (1998)	55 000.00		Anulação: B.O. nº: 3 (1998)	3 400.00	
B.O. nº: 21	50 000.00			-----	3 400.00
B.O. nº: 34	50 000.00				1 600.00
	-----	155 000.00			-----
		255 000.00			-----

805) 02-03-06-00		20 000.00	817) 02-02-04-00		40 000.00
Anulação: B.O. nº: 3 (1998)	4 000.00	4 000.00	Reforço: B.O. nº: 49	5 000.00	
	-----	-----	B.O. nº: 52	25 000.00	
		16 000.00		-----	30 000.00
		-----			70 000.00

806) 02-03-07-00		10 000.00	818) 02-02-07-00		100 000.00
Reforço: B.O. nº: 3 (1998)	20 000.00	20 000.00	Reforço: B.O. nº: 49	10 000.00	
	-----	-----	B.O. nº: 52	20 000.00	
		30 000.00		-----	30 000.00
		-----			130 000.00

807) 02-03-08-00		350 000.00	819) 02-03-01-00		150 000.00
Anulação: B.O. nº: 3 (1998)	80 000.00	80 000.00	Anulação: B.O. nº: 3 (1998)	70 000.00	
	-----	-----		-----	70 000.00
		270 000.00			80 000.00
		-----			-----
808) 02-03-09-00-02		620 000.00	820) 02-03-02-01		150 000.00
Reforço: B.O. nº: 53	430 000.00	430 000.00	Anulação: B.O. nº: 3 (1998)	20 000.00	
	-----	-----		-----	20 000.00
		1 050 000.00			130 000.00
		-----			-----

821) 02-03-05-03 Reforço: B.O. nº: 52	15 000.00	25 000.00	833) 01-01-04-01 Anulação: B.O. nº: 51	180 000.00	2 222 000.00
	-----	15 000.00		-----	180 000.00
		40 000.00			2 042 000.00
		-----			-----
822) 02-03-06-00 Reforço: B.O. nº: 52	10 000.00	50 000.00	834) 01-01-04-02 Anulação: B.O. nº: 51	50 000.00	240 000.00
	-----	10 000.00		-----	50 000.00
		60 000.00			190 000.00
		-----			-----
823) 02-03-07-00 Anulação: B.O. nº: 3 (1998)	13 400.00	70 000.00	835) 01-01-05-01 Reforço: B.O. nº: 52	2 000 000.00	34 545 000.00
	-----	13 400.00		-----	2 000 000.00
		56 600.00			36 545 000.00
		-----			-----
824) 02-03-08-00 Anulação: B.O. nº: 49	55 000.00	80 000.00	836) 01-01-06-00 Anulação: B.O. nº: 51	200 000.00	1 050 000.00
	-----	55 000.00		-----	200 000.00
		25 000.00			850 000.00
		-----			-----
825) 02-03-09-00-04 Reforço: B.O. nº: 52	103 280.00	2 600 000.00	837) 01-01-07-00 Reforço: B.O. nº: 52	5 600 000.00	95 021 000.00
	-----	103 280.00		-----	5 600 000.00
		2 703 280.00			100 621 000.00
Anulação: B.O. nº: 3 (1998)	220 000.00	220 000.00			-----
	-----	2 483 280.00			-----
		-----	838) 01-01-09-00 Reforço: B.O. nº: 52	7 810 000.00	57 875 000.00
		630 334 000.00		-----	7 810 000.00
826) 01-01-01-01 Reforço: B.O. nº: 52	31 350 000.00	31 350 000.00			65 685 000.00
	-----	31 350 000.00			-----
		661 684 000.00			-----
		-----	839) 01-01-10-00 Reforço: B.O. nº: 52	3 000 000.00	57 442 000.00
		15 000 000.00		-----	3 000 000.00
827) 01-01-01-02 Anulação: B.O. nº: 51	400 000.00	400 000.00			60 442 000.00
	-----	400 000.00			-----
		14 600 000.00			-----
		-----	840) 01-02-03-00-01 Reforço: B.O. nº: 51	100 000.00	418 000.00
		3 254 000.00		-----	100 000.00
828) 01-01-01-04 Anulação: B.O. nº: 51	130 000.00	130 000.00			518 000.00
	-----	130 000.00			-----
		3 124 000.00			-----
		-----	841) 01-02-03-00-02 Anulação: B.O. nº: 51	30 000.00	465 000.00
		800 000.00		-----	30 000.00
829) 01-01-01-07 Anulação: B.O. nº: 51	120 000.00	120 000.00			435 000.00
	-----	120 000.00			-----
		680 000.00			-----
		-----	842) 01-02-04-00 Reforço: B.O. nº: 51	20 000.00	113 000.00
		3 801 000.00		-----	20 000.00
830) 01-01-02-01 Anulação: B.O. nº: 52	570 000.00	570 000.00			133 000.00
	-----	570 000.00			-----
		3 231 000.00			-----
		-----	843) 01-02-06-00 Reforço: B.O. nº: 2 (1998) B.O. nº: 51	100 000.00 300 000.00	44 800 000.00
		28 100 000.00		-----	400 000.00
831) 01-01-03-01 Reforço: B.O. nº: 52	8 980 000.00	8 980 000.00			45 200 000.00
	-----	8 980 000.00			-----
		37 080 000.00			-----
		-----	844) 01-02-08-00 Anulação: B.O. nº: 2 (1998) B.O. nº: 51	100 000.00 170 000.00	13 420 000.00
		1 740 000.00		-----	270 000.00
832) 01-01-03-02 Anulação: B.O. nº: 51	230 000.00	230 000.00			13 150 000.00
	-----	230 000.00			-----
		1 510 000.00			-----
		-----			-----

845) 01-03-02-00			1 500 000.00	858) 02-02-02-00			5 351 000.00
Reforço: B.O. nº: 51	350 000.00		350 000.00	Reforço: B.O. nº: 51	360 000.00		360 000.00
			1 850 000.00				5 711 000.00
846) 01-03-03-00			6 511 000.00	859) 02-02-03-00			2 083 000.00
Reforço: B.O. nº: 28	129 678.00		129 678.00	Anulação: B.O. nº: 51	1 290 000.00		1 290 000.00
			6 640 678.00				793 000.00
847) 01-05-02-00			2 500 000.00	860) 02-02-04-00			3 255 000.00
Reforço: B.O. nº: 51	700 000.00		700 000.00	Anulação: B.O. nº: 51	175 000.00		175 000.00
			3 200 000.00				3 080 000.00
848) 01-06-03-01			212 000.00	861) 02-02-05-00			589 000.00
Reforço: B.O. nº: 51	40 000.00		40 000.00	Anulação: B.O. nº: 51	120 000.00		120 000.00
			252 000.00				469 000.00
849) 01-06-03-02			1 183 000.00	862) 02-02-06-00			53 000.00
Reforço: B.O. nº: 52	1 300 000.00		1 300 000.00	Anulação: B.O. nº: 51	30 000.00		30 000.00
			2 483 000.00				23 000.00
850) 02-01-02-00			2 452 000.00	863) 02-02-07-00			6 541 000.00
Reforço: B.O. nº: 51	50 000.00		50 000.00	Reforço: B.O. nº: 51	278 000.00		278 000.00
			2 502 000.00				6 819 000.00
851) 02-01-03-00			813 000.00	864) 02-03-01-00			9 954 000.00
Anulação: B.O. nº: 51	6 000.00		6 000.00	Anulação: B.O. nº: 51	680 000.00		680 000.00
			807 000.00				9 274 000.00
852) 02-01-04-00			358 000.00	865) 02-03-02-01			11 431 000.00
Reforço: B.O. nº: 51	60 000.00		60 000.00	Reforço: B.O. nº: 51	950 000.00		950 000.00
			418 000.00				12 381 000.00
853) 02-01-05-00			319 000.00	866) 02-03-02-02			1 693 000.00
Reforço: B.O. nº: 51	10 000.00		10 000.00	Anulação: B.O. nº: 51	20 000.00		20 000.00
			329 000.00				1 673 000.00
854) 02-01-06-00			79 000.00	867) 02-03-03-00			287 000.00
Reforço: B.O. nº: 51	10 000.00		10 000.00	Reforço: B.O. nº: 51	80 000.00		80 000.00
			89 000.00				367 000.00
855) 02-01-07-00			524 000.00	868) 02-03-04-00			135 000.00
Reforço: B.O. nº: 51	200 000.00		200 000.00	Reforço: B.O. nº: 51	17 000.00		17 000.00
			724 000.00				152 000.00
856) 02-01-08-00			16 000.00	869) 02-03-05-03			1 737 000.00
Anulação: B.O. nº: 51	16 000.00		16 000.00	Reforço: B.O. nº: 51	1 121 000.00		1 121 000.00
			--				2 858 000.00
857) 02-02-01-00			88 000.00	870) 02-03-06-00			927 000.00
Anulação: B.O. nº: 51	20 000.00		20 000.00	Anulação: B.O. nº: 51	310 000.00		310 000.00
			68 000.00				617 000.00

894) 01-06-03-03			250 000.00	906) 07-09-00-00			300 000.00
Reforço: B.O. nº: 9 (1998)	14 625.80			Anulação: B.O. nº: 51	20 000.00		
	-----		14 625.80		-----		20 000.00
			264 625.80				280 000.00
			-----				-----
895) 02-01-05-00			100 000.00	907) 01-01-01-01			545 000.00
Anulação: B.O. nº: 3 (1998)	100 000.00			Anulação: B.O. nº: 52	250 000.00		
	-----		100 000.00		-----		250 000.00
			---				295 000.00
			-----				-----
896) 02-01-07-00			300 000.00	908) 01-01-02-01			2 110 400.00
Reforço: B.O. nº: 51	280 000.00			Anulação: B.O. nº: 28	14 000.00		
	-----		280 000.00	B.O. nº: 33	60 000.00		
			580 000.00	B.O. nº: 46	1 200 000.00		
			-----	B.O. nº: 52	350 000.00		
					-----		1 624 000.00
							486 400.00

897) 02-01-08-00			445 000.00	909) 01-01-02-02			---
Anulação: B.O. nº: 51	280 000.00			Reforço: B.O. nº: 28	14 000.00		
	-----		280 000.00		-----		14 000.00
			165 000.00				14 000.00
			-----				-----
898) 02-03-02-01			500 000.00	910) 01-01-03-01			190 000.00
Reforço: B.O. nº: 41	200 000.00			Anulação: B.O. nº: 52	50 000.00		
	-----		200 000.00		-----		50 000.00
			700 000.00				140 000.00
			-----				-----
899) 02-03-05-03			734 000.00	911) 01-01-05-01			1 936 400.00
Anulação: B.O. nº: 3 (1998)	80 000.00			Reforço: B.O. nº: 46	1 200 000.00		
B.O. nº: 51	70 000.00				-----		1 200 000.00
B.O. nº: 53	65 000.00						3 136 400.00
	-----		215 000.00				-----
			519 000.00				-----

900) 02-03-06-00			63 800.00	912) 01-01-10-00			515 500.00
Reforço: B.O. nº: 51	70 000.00			Anulação: B.O. nº: 52	250 000.00		
B.O. nº: 53	65 000.00				-----		250 000.00
	-----		135 000.00				265 500.00
			198 800.00				-----

901) 02-03-07-00-01			2 901 200.00	913) 01-02-01-00			---
Reforço: B.O. nº: 51	180 000.00			Reforço: B.O. nº: 17	400 000.00		
	-----		180 000.00		-----		400 000.00
			3 081 200.00	Anulação: B.O. nº: 52	150 000.00		
			-----		-----		150 000.00
							250 000.00

902) 02-03-08-00			400 000.00	914) 01-02-06-00			237 000.00
Anulação: B.O. nº: 41	200 000.00			Anulação: B.O. nº: 52	100 000.00		
B.O. nº: 51	80 000.00				-----		100 000.00
	-----		280 000.00				137 000.00
			120 000.00				-----

903) 02-03-09-00-01			300 000.00	915) 01-06-02-00			63 000.00
Anulação: B.O. nº: 51	180 000.00			Reforço: B.O. nº: 33	60 000.00		
	-----		180 000.00		-----		60 000.00
			120 000.00				123 000.00
			-----				-----
904) 02-03-09-00-02			130 000.00	916) 02-01-04-00			100 000.00
Reforço: B.O. nº: 51	80 000.00			Reforço: B.O. nº: 46	150 000.00		
	-----		80 000.00		-----		150 000.00
			210 000.00				250 000.00
			-----				-----
905) 05-02-04-00			19 000.00	917) 02-01-05-00			500 000.00
Reforço: B.O. nº: 51	20 000.00			Anulação: B.O. nº: 36	80 000.00		
	-----		20 000.00		-----		80 000.00
			39 000.00				420 000.00
			-----				-----

918) 02-01-07-00		300 000.00	Anulação: B.O. nº: 38	50 000.00	50 000.00
Reforço: B.O. nº: 41	150 000.00				
	-----	150 000.00			-----
		450 000.00			-----
		-----			-----
					230 000.00

919) 02-01-08-00		80 000.00	930) 07-09-00-00		145 000.00
Reforço: B.O. nº: 36	80 000.00		Anulação: B.O. nº: 51	100 000.00	
B.O. nº: 46	700 000.00			-----	100 000.00
	-----	780 000.00			-----
		860 000.00			-----
		-----			-----
					45 000.00

920) 02-02-01-00		1 000 000.00	931) 01-01-01-01		12 025 500.00
Reforço: B.O. nº: 51	80 000.00		Anulação: B.O. nº: 8 (1998)	1 500.00	
	-----	80 000.00	B.O. nº: 46	400 000.00	
		1 080 000.00	B.O. nº: 53	60 000.00	
		-----		-----	461 500.00

					11 564 000.00

921) 02-02-07-00		60 000.00	932) 01-01-01-02		273 100.00
Reforço: B.O. nº: 46	50 000.00		Anulação: B.O. nº: 53	40 000.00	
	-----	50 000.00		-----	40 000.00
		110 000.00			-----
		-----			-----
					233 100.00

922) 02-03-01-00		300 000.00	933) 01-01-02-01		3 837 500.00
Reforço: B.O. nº: 28	200 000.00		Anulação: B.O. nº: 46	200 000.00	
	-----	200 000.00	B.O. nº: 53	40 000.00	
		500 000.00		-----	240 000.00
		-----			-----
					3 597 500.00

923) 02-03-02-01		800 000.00	934) 01-01-02-02		29 700.00
Anulação: B.O. nº: 28	200 000.00		Anulação: B.O. nº: 53	5 000.00	
	-----	200 000.00		-----	5 000.00
		600 000.00			-----
		-----			-----
					24 700.00

924) 02-03-02-02		445 000.00	935) 01-01-03-01		2 029 000.00
Anulação: B.O. nº: 41	50 000.00		Reforço: B.O. nº: 46	600 000.00	
	-----	50 000.00		-----	600 000.00
		395 000.00			-----
		-----			-----
					2 629 000.00

925) 02-03-04-00		180 000.00	936) 01-01-04-01		2 526 800.00
Anulação: B.O. nº: 41	100 000.00		Reforço: B.O. nº: 53	180 000.00	
	-----	100 000.00		-----	180 000.00
		80 000.00			-----
		-----			-----
					2 706 800.00

926) 02-03-07-00-01		300 000.00	937) 01-01-04-02		221 200.00
Reforço: B.O. nº: 28	250 000.00		Anulação: B.O. nº: 46	8 000.00	
B.O. nº: 51	150 000.00			-----	8 000.00
	-----	400 000.00			-----
		700 000.00			-----
		-----			-----
					213 200.00

927) 02-03-09-00-02		25 000.00	938) 01-01-05-01		2 587 000.00
Reforço: B.O. nº: 38	50 000.00		Anulação: B.O. nº: 53	40 000.00	
B.O. nº: 46	50 000.00			-----	40 000.00
	-----	100 000.00			-----
		125 000.00			-----
		-----			-----
					2 547 000.00

928) 02-03-09-00-06		6 000 000.00	939) 01-01-07-00		232 000.00
Anulação: B.O. nº: 17	400 000.00		Reforço: B.O. nº: 46	8 000.00	
B.O. nº: 28	250 000.00			-----	8 000.00
B.O. nº: 46	950 000.00				-----
B.O. nº: 51	230 000.00				-----
	-----	1 830 000.00			-----
		4 170 000.00			-----
		-----			-----
					1 999 000.00

929) 05-02-01-00-02		180 000.00	940) 01-01-09-00		60 000.00
Reforço: B.O. nº: 51	100 000.00		Reforço: B.O. nº: 53	60 000.00	
	-----	100 000.00		-----	60 000.00
		280 000.00			-----
		-----			-----
					2 059 000.00

941) 01-02-01-00		883 000.00	954) 07-10-00-00		70 000.00
Reforço: B.O. nº: 53	60 000.00		Reforço: B.O. nº: 53	300 000.00	
	-----	60 000.00		-----	300 000.00
		-----			-----
		943 000.00			370 000.00
		-----			-----
942) 01-02-03-00-01		119 800.00	955) 01-01-01-01		37 849 300.00
Reforço: B.O. nº: 8 (1998)	1 500.00		Anulação: B.O. nº: 28	36 000.00	
	-----	1 500.00	B.O. nº: 46	500 000.00	
		-----	B.O. nº: 53	470 000.00	
		121 300.00		-----	1 006 000.00
		-----			-----
		1 456 000.00			36 843 300.00
		-----			-----
943) 01-02-06-00		1 456 000.00	956) 01-01-02-01		9 876 300.00
Anulação: B.O. nº: 53	60 000.00		Reforço: B.O. nº: 46	150 000.00	
	-----	60 000.00		-----	150 000.00
		-----			-----
		1 396 000.00			10 026 300.00
		-----			-----
944) 01-05-01-00		600 000.00	957) 01-01-02-02		119 000.00
Anulação: B.O. nº: 53	10 000.00		Reforço: B.O. nº: 46	30 000.00	
	-----	10 000.00		-----	30 000.00
		-----			-----
		590 000.00			149 000.00
		-----			-----
945) 02-01-01-00		10 000.00	958) 01-01-03-01		2 047 000.00
Anulação: B.O. nº: 53	9 000.00		Reforço: B.O. nº: 46	1 200 000.00	
	-----	9 000.00		-----	1 200 000.00
		-----			-----
		1 000.00			3 247 000.00
		-----			-----
946) 02-01-04-00		30 000.00	959) 01-01-03-02		109 000.00
Reforço: B.O. nº: 3 (1998)	20 000.00		Reforço: B.O. nº: 46	25 000.00	
B.O. nº: 50	28 000.00			-----	25 000.00
	-----	48 000.00			-----
		-----			134 000.00
		78 000.00			-----
		-----			-----
947) 02-01-08-00		15 000.00	960) 01-01-04-01		158 400.00
Reforço: B.O. nº: 50	10 000.00		Reforço: B.O. nº: 46	17 500.00	
	-----	10 000.00		-----	17 500.00
		-----			-----
		25 000.00			175 900.00
		-----			-----
948) 02-02-02-00		110 000.00	961) 01-01-05-01		9 127 200.00
Anulação: B.O. nº: 50	38 000.00		Anulação: B.O. nº: 46	300 000.00	
	-----	38 000.00		-----	300 000.00
		-----			-----
		72 000.00			8 827 200.00
		-----			-----
949) 02-03-01-00		1 193 000.00	962) 01-01-06-00		1 512 700.00
Anulação: B.O. nº: 53	236 000.00		Anulação: B.O. nº: 46	1 132 500.00	
	-----	236 000.00		-----	1 132 500.00
		-----			-----
		957 000.00			380 200.00
		-----			-----
950) 02-03-05-03		230 000.00	963) 01-01-09-00		4 800 000.00
Anulação: B.O. nº: 53	50 000.00		Reforço: B.O. nº: 46	500 000.00	
	-----	50 000.00		-----	500 000.00
		-----			-----
		180 000.00			5 300 000.00
		-----			-----
951) 02-03-07-00		120 000.00	964) 01-01-10-00		4 800 000.00
Anulação: B.O. nº: 53	30 000.00		Reforço: B.O. nº: 53	310 000.00	
	-----	30 000.00		-----	310 000.00
		-----			-----
		90 000.00			5 110 000.00
		-----			-----
952) 02-03-09-00		100 000.00	965) 01-02-01-00		2 300 000.00
Anulação: B.O. nº: 53	20 000.00		Reforço: B.O. nº: 53	100 000.00	
	-----	20 000.00		-----	100 000.00
		-----			-----
		80 000.00			2 400 000.00
		-----			-----
953) 07-09-00-00		180 000.00	Anulação: B.O. nº: 28	700 000.00	
Anulação: B.O. nº: 3 (1998)	20 000.00		B.O. nº: 46	200 000.00	
	-----	20 000.00		-----	900 000.00
		-----			-----
		160 000.00			1 500 000.00
		-----			-----

966) 01-02-03-00-02 Reforço: B.O. nº: 46	80 000.00 10 000.00 ----- 90 000.00 -----	978) 02-01-08-00 Reforço: B.O. nº: 46 B.O. nº: 53	350 000.00 150 000.00 120 000.00 ----- 270 000.00 ----- 620 000.00 -----
967) 01-02-06-00 Anulação: B.O. nº: 46	3 020 000.00 150 000.00 ----- 2 870 000.00 -----	979) 02-02-01-00 Anulação: B.O. nº: 46 B.O. nº: 53	300 000.00 20 000.00 50 000.00 ----- 70 000.00 ----- 230 000.00 -----
968) 01-05-01-00 Reforço: B.O. nº: 46	900 000.00 30 000.00 ----- 930 000.00 -----	980) 02-02-02-00 Reforço: B.O. nº: 46	480 000.00 40 000.00 ----- 40 000.00 ----- 520 000.00 -----
969) 01-06-02-00 Reforço: B.O. nº: 28 B.O. nº: 46	40 000.00 36 000.00 120 000.00 ----- 156 000.00 ----- 196 000.00 -----	Anulação: B.O. nº: 53	20 000.00 ----- 20 000.00 ----- 500 000.00 -----
970) 01-06-03-01 Reforço: B.O. nº: 53	50 000.00 10 000.00 ----- 60 000.00 -----	981) 02-02-03-00 Reforço: B.O. nº: 28	200 000.00 250 000.00 ----- 250 000.00 ----- 450 000.00 -----
971) 01-06-03-02 Reforço: B.O. nº: 53	400 000.00 50 000.00 ----- 50 000.00 ----- 450 000.00 -----	982) 02-02-04-00 Anulação: B.O. nº: 46 B.O. nº: 53	1 100 000.00 280 000.00 50 000.00 ----- 330 000.00 ----- 770 000.00 -----
972) 02-01-02-00 Reforço: B.O. nº: 46 B.O. nº: 53	200 000.00 160 000.00 111 500.00 ----- 271 500.00 ----- 471 500.00 -----	983) 02-02-07-00 Reforço: B.O. nº: 46	430 000.00 130 000.00 ----- 130 000.00 ----- 560 000.00 -----
973) 02-01-03-00 Anulação: B.O. nº: 28 B.O. nº: 46 B.O. nº: 53	80 000.00 40 000.00 30 000.00 8 500.00 ----- 78 500.00 ----- 1 500.00 -----	Anulação: B.O. nº: 53	20 000.00 ----- 20 000.00 ----- 540 000.00 -----
974) 02-01-04-00 Reforço: B.O. nº: 53	150 000.00 5 000.00 ----- 5 000.00 ----- 155 000.00 -----	984) 02-03-01-00 Anulação: B.O. nº: 28 B.O. nº: 46	2 857 000.00 100 000.00 260 000.00 ----- 360 000.00 ----- 2 497 000.00 -----
975) 02-01-05-00 Anulação: B.O. nº: 46	100 000.00 60 000.00 ----- 60 000.00 ----- 40 000.00 -----	985) 02-03-02-01 Anulação: B.O. nº: 28 B.O. nº: 46 B.O. nº: 53	1 900 000.00 150 000.00 330 000.00 30 000.00 ----- 510 000.00 ----- 1 390 000.00 -----
976) 02-01-06-00 Anulação: B.O. nº: 46	3 000.00 3 000.00 ----- 3 000.00 -----	986) 02-03-02-02 Reforço: B.O. nº: 46	450 000.00 280 000.00 ----- 280 000.00 ----- 730 000.00 -----
977) 02-01-07-00 Anulação: B.O. nº: 28	300 000.00 100 000.00 ----- 100 000.00 ----- 200 000.00 -----	Anulação: B.O. nº: 53	12 000.00 ----- 12 000.00 ----- 718 000.00 -----
		987) 02-03-04-00 Anulação: B.O. nº: 46	2 006 400.00 140 000.00 ----- 140 000.00 ----- 1 866 400.00 -----

988) 02-03-05-03		1 000 000.00	B.O. nº: 6 (1998)	18 400.00	
Reforço: B.O. nº: 46	150 000.00		B.O. nº: 50	2 273 800.00	
B.O. nº: 53	35 000.00		B.O. nº: 52	132 000.00	
	-----	185 000.00		-----	2 582 200.00
		-----			-----
		1 185 000.00			34 457 100.00
		-----			-----
989) 02-03-06-00		300 000.00	1000) 01-01-01-02		743 300.00
Reforço: B.O. nº: 28	200 000.00		Anulação: B.O. nº: 3 (1998)	10 000.00	
B.O. nº: 46	180 000.00		B.O. nº: 52	100 000.00	
	-----	380 000.00		-----	110 000.00
		-----			-----
		680 000.00			633 300.00
		-----			-----
990) 02-03-07-00		300 000.00	1001) 01-01-02-01		25 168 500.00
Anulação: B.O. nº: 28	60 000.00		Anulação: B.O. nº: 3 (1998)	100 000.00	
B.O. nº: 46	70 000.00		B.O. nº: 50	600 000.00	
B.O. nº: 53	20 000.00			-----	700 000.00
	-----	150 000.00			-----
		-----			24 468 500.00
		150 000.00			-----
		-----			-----
991) 02-03-08-00		30 000.00	1002) 01-01-02-02		405 900.00
Reforço: B.O. nº: 28	100 000.00		Anulação: B.O. nº: 3 (1998)	10 000.00	
B.O. nº: 53	12 000.00		B.O. nº: 50	100 000.00	
	-----	112 000.00		-----	110 000.00
		-----			-----
		142 000.00			295 900.00
		-----			-----
Anulação: B.O. nº: 46	30 000.00		1003) 01-01-03-01		2 433 700.00
	-----	30 000.00	Reforço: B.O. nº: 50	720 000.00	
		-----		-----	720 000.00
		112 000.00			-----
		-----			3 153 700.00
		260 000.00			-----
992) 02-03-09-00		260 000.00	1004) 01-01-03-02		180 000.00
Reforço: B.O. nº: 28	600 000.00		Anulação: B.O. nº: 3 (1998)	10 000.00	
B.O. nº: 46	200 000.00			-----	10 000.00
	-----	800 000.00			-----
		-----			170 000.00
		1 060 000.00			-----
		-----			-----
993) 05-02-01-00		50 000.00	1005) 01-01-04-01		1 497 000.00
Anulação: B.O. nº: 53	3 000.00		Reforço: B.O. nº: 50	150 000.00	
	-----	3 000.00		-----	150 000.00
		-----			-----
		47 000.00			1 647 000.00
		-----			-----
994) 05-02-02-00		70 000.00	1006) 01-01-05-01		23 419 200.00
Anulação: B.O. nº: 53	15 000.00		Reforço: B.O. nº: 3 (1998)	200 000.00	
	-----	15 000.00	B.O. nº: 50	7 300 000.00	
		-----		-----	7 500 000.00
		55 000.00			-----
		-----			30 919 200.00
		70 000.00			-----
995) 05-02-04-00		70 000.00	1007) 01-01-05-02		6 900.00
Reforço: B.O. nº: 46	3 000.00		Reforço: B.O. nº: 50	5 500.00	
	-----	3 000.00		-----	5 500.00
		-----			-----
		73 000.00			12 400.00
		-----			-----
996) 05-04-00-00-01		1 000 000.00	1008) 01-01-06-00		855 000.00
Reforço: B.O. nº: 46	130 000.00		Anulação: B.O. nº: 52	250 000.00	
	-----	130 000.00		-----	250 000.00
		-----			-----
		1 130 000.00			605 000.00
		-----			-----
997) 07-09-00-00		90 000.00	1009) 01-01-07-00		5 768 200.00
Anulação: B.O. nº: 53	90 000.00		Reforço: B.O. nº: 3 (1998)	2 000.00	
	-----	90 000.00		-----	2 000.00
		-----			-----
		400 000.00			5 770 200.00
		-----			-----
998) 07-10-00-00		400 000.00	Anulação: B.O. nº: 12	140 000.00	
Reforço: B.O. nº: 53	35 000.00		B.O. nº: 28	70 000.00	
	-----	35 000.00	B.O. nº: 52	100 000.00	
		-----		-----	310 000.00
		435 000.00			-----
		-----			5 460 200.00
		37 039 300.00			-----
999) 01-01-01-01		37 039 300.00			-----
Anulação: B.O. nº: 3 (1998)	138 000.00				-----
B.O. nº: 3 (1998)	20 000.00				-----

1010) 01-01-09-00 Reforço: B.O. nº: 3 (1998)	595 000.00	7 655 900.00	1022) 02-02-05-00 Anulação: B.O. nº: 44 B.O. nº: 46 B.O. nº: 51	800.00 51 000.00 340 000.00	6 260 000.00
	-----	595 000.00		-----	391 800.00
		8 250 900.00			5 868 200.00
		-----			-----
1011) 01-01-10-00 Anulação: B.O. nº: 3 (1998) B.O. nº: 3 (1998)	2 000.00 30 000.00	7 655 900.00	1023) 02-02-06-00 Reforço: B.O. nº: 51 B.O. nº: 52	57 000.00 138 000.00	265 000.00
	-----	32 000.00		-----	195 000.00
		7 623 900.00			460 000.00
		-----			-----
1012) 01-02-01-00 Reforço: B.O. nº: 16 B.O. nº: 28 B.O. nº: 50	20 000.00 40 000.00 30 000.00	---	1024) 02-02-07-00 Reforço: B.O. nº: 3 (1998) B.O. nº: 51	50 000.00 105 000.00	580 000.00
	-----	90 000.00		-----	155 000.00
		90 000.00			735 000.00
		-----			-----
1013) 01-02-03-00-01 Reforço: B.O. nº: 3 (1998)	535 000.00	2 600 000.00	1025) 02-03-02-01 Reforço: B.O. nº: 52	124 000.00	2 684 000.00
	-----	535 000.00		-----	124 000.00
		3 135 000.00			2 808 000.00
		-----			-----
1014) 01-02-04-00 Reforço: B.O. nº: 50	1 100.00	33 900.00	1026) 02-03-02-02 Reforço: B.O. nº: 52	420 000.00	2 100 000.00
	-----	1 100.00		-----	420 000.00
		35 000.00			2 520 000.00
		-----			-----
1015) 01-02-06-00 Reforço: B.O. nº: 3 (1998)	70 000.00	5 513 500.00	1027) 02-03-05-03 Reforço: B.O. nº: 3 (1998)	50 000.00	400 000.00
	-----	70 000.00		-----	50 000.00
		5 583 500.00			450 000.00
		-----			-----
1016) 01-05-01-00 Anulação: B.O. nº: 3 (1998) B.O. nº: 52	50 000.00 100 000.00	2 850 000.00	1028) 02-03-08-00 Anulação: B.O. nº: 3 (1998)	200 000.00	1 600 000.00
	-----	150 000.00		-----	200 000.00
		2 700 000.00			1 400 000.00
		-----			-----
1017) 01-05-02-00 Reforço: B.O. nº: 6 (1998) B.O. nº: 44	18 400.00 120 000.00	200 000.00	1029) 05-02-01-00 Reforço: B.O. nº: 44	800.00	120 000.00
	-----	138 400.00		-----	800.00
		338 400.00			120 800.00
		-----			-----
1018) 02-01-07-00 Reforço: B.O. nº: 3 (1998)	13 000.00	128 000.00	1030) 07-09-00-00 Reforço: B.O. nº: 46	51 000.00	200 000.00
	-----	13 000.00		-----	51 000.00
		141 000.00			251 000.00
		-----			-----
1019) 02-01-08-00 Reforço: B.O. nº: 3 (1998)	16 000.00	160 000.00	1031) 01-01-01-01 Anulação: B.O. nº: 50	80 000.00	9 339 600.00
	-----	16 000.00		-----	80 000.00
		176 000.00			9 259 600.00
		-----			-----
1020) 02-02-02-00 Reforço: B.O. nº: 51	68 000.00	410 000.00	1032) 01-01-03-01 Reforço: B.O. nº: 3 (1998) B.O. nº: 50	20 400.00 190 200.00	1 188 700.00
	-----	68 000.00		-----	210 600.00
		478 000.00			1 399 300.00
		-----			-----
1021) 02-02-04-00 Reforço: B.O. nº: 3 (1998) B.O. nº: 51	71 000.00 110 000.00	565 000.00	1033) 01-01-03-02 Reforço: B.O. nº: 3 (1998) B.O. nº: 50	600.00 700.00	22 800.00
	-----	181 000.00		-----	1 300.00
		746 000.00			24 100.00
		-----			-----

1034) 01-01-06-00			152 500.00	1046) 01-01-03-01			249 600.00
Anulação: B.O. nº: 3 (1998)		25 500.00		Reforço: B.O. nº: 50		54 100.00	
B.O. nº: 3 (1998)		90 000.00				-----	54 100.00
		-----	115 500.00			-----	303 700.00
			-----				-----
			37 000.00				

				1047) 01-01-03-02			6 900.00
1035) 01-01-07-00			---	Reforço: B.O. nº: 50		3 200.00	
Reforço: B.O. nº: 28		30 000.00				-----	3 200.00
		-----	30 000.00			-----	10 100.00
			-----				-----
			30 000.00				

				1048) 01-01-09-00			267 000.00
1036) 01-01-09-00			901 000.00	Anulação: B.O. nº: 3 (1998)		10 000.00	
Reforço: B.O. nº: 50		143 400.00				-----	10 000.00
		-----	143 400.00			-----	257 000.00
			-----				-----
			1 044 400.00				

				1049) 01-01-10-00			267 000.00
1037) 01-01-10-00			901 000.00	Anulação: B.O. nº: 3 (1998)		30 000.00	
Anulação: B.O. nº: 3 (1998)		85 100.00				-----	30 000.00
		-----	85 100.00			-----	237 000.00
			-----				-----
			815 900.00				

				1050) 01-02-06-00			180 000.00
1038) 01-02-06-00			408 000.00	Anulação: B.O. nº: 50		100 000.00	
Anulação: B.O. nº: 3 (1998)		20 000.00				-----	100 000.00
B.O. nº: 50		100 000.00				-----	80 000.00
		-----	120 000.00			-----	

			288 000.00				

				1051) 01-05-01-00			64 000.00
1039) 01-05-01-00			173 900.00	Anulação: B.O. nº: 3 (1998)		20 000.00	
Anulação: B.O. nº: 3 (1998)		30 000.00				-----	20 000.00
		-----	30 000.00			-----	44 000.00
			-----				-----
			143 900.00				

				1052) 01-01-01-01			11 328 100.00
1040) 01-01-01-01			6 414 700.00	Reforço: B.O. nº: 50		776 000.00	
Anulação: B.O. nº: 3 (1998)		30 000.00				-----	776 000.00
B.O. nº: 50		1 200 000.00				-----	12 104 100.00
		-----	1 230 000.00			-----	

			5 184 700.00				

				1053) 01-01-03-01			1 328 700.00
1041) 01-01-03-01			1 276 100.00	Reforço: B.O. nº: 3 (1998)		4 500.00	
Anulação: B.O. nº: 50		200 000.00		B.O. nº: 50		139 700.00	
		-----	200 000.00			-----	144 200.00
			-----			-----	1 472 900.00
			1 076 100.00				-----

				1054) 01-01-09-00			1 087 800.00
1042) 01-01-09-00			651 400.00	Reforço: B.O. nº: 50		260 000.00	
Anulação: B.O. nº: 3 (1998)		100 000.00				-----	260 000.00
		-----	100 000.00			-----	1 347 800.00
			-----				-----
			551 400.00				

				1055) 01-01-10-00			1 087 800.00
1043) 01-01-10-00			651 400.00	Anulação: B.O. nº: 3 (1998)		20 000.00	
Anulação: B.O. nº: 3 (1998)		20 000.00				-----	20 000.00
B.O. nº: 50		100 000.00				-----	1 067 800.00
		-----	120 000.00			-----	

			531 400.00				

				1056) 01-02-06-00			288 000.00
1044) 01-05-01-00			125 300.00	Anulação: B.O. nº: 50		100 000.00	
Anulação: B.O. nº: 3 (1998)		20 000.00				-----	100 000.00
		-----	20 000.00			-----	188 000.00
			-----				-----
			105 300.00				

				1057) 01-05-01-00			109 200.00
1045) 01-01-01-01			2 794 900.00	Anulação: B.O. nº: 3 (1998)		10 000.00	
Anulação: B.O. nº: 50		300 000.00				-----	10 000.00
		-----	300 000.00			-----	99 200.00
			-----				-----
			2 494 900.00				

				1058) 01-01-01-01			5 516 000.00
				Reforço: B.O. nº: 3 (1998)		5 000.00	
						-----	5 000.00
						-----	5 521 000.00

Anulação: B.O. nº: 50	2 000 000.00		1071) 01-01-10-00		338 400.00
	-----	2 000 000.00	Anulação: B.O. nº: 3 (1998)	60 000.00	
		3 521 000.00		-----	60 000.00
					278 400.00
1059) 01-01-01-02		86 700.00	1072) 01-02-06-00		192 000.00
Anulação: B.O. nº: 50	25 000.00		Anulação: B.O. nº: 3 (1998)	50 000.00	
	-----	25 000.00		-----	50 000.00
		61 700.00			142 000.00
1060) 01-01-03-01		847 700.00	1073) 01-01-01-01		4 553 600.00
Anulação: B.O. nº: 50	100 000.00		Anulação: B.O. nº: 3 (1998)	40 000.00	
	-----	100 000.00	B.O. nº: 44	135 000.00	
		747 700.00	B.O. nº: 50	700 000.00	
				-----	875 000.00
					3 678 600.00
1061) 01-01-06-00		388 700.00	1074) 01-01-09-00		533 900.00
Reforço: B.O. nº: 50	1 300.00		Anulação: B.O. nº: 3 (1998)	100 000.00	
	-----	1 300.00		-----	100 000.00
		390 000.00			433 900.00
1062) 01-01-09-00		572 000.00	1075) 01-01-10-00		533 900.00
Anulação: B.O. nº: 3 (1998)	50 000.00		Anulação: B.O. nº: 3 (1998)	50 000.00	
	-----	50 000.00	B.O. nº: 34	2 500.00	
		522 000.00		-----	52 500.00
					481 400.00
1063) 01-01-10-00		572 000.00	1076) 01-02-04-00		34 000.00
Anulação: B.O. nº: 3 (1998)	160 000.00		Reforço: B.O. nº: 50	1 000.00	
	-----	160 000.00		-----	1 000.00
		412 000.00			35 000.00
1064) 01-02-04-00		33 900.00	1077) 01-02-06-00		360 000.00
Reforço: B.O. nº: 44	15 000.00		Anulação: B.O. nº: 3 (1998)	20 000.00	
	-----	15 000.00	B.O. nº: 50	100 000.00	
		48 900.00		-----	120 000.00
					240 000.00
1065) 01-02-06-00		300 000.00	1078) 01-03-01-00		4 000.00
Anulação: B.O. nº: 50	100 000.00		Reforço: B.O. nº: 34	2 500.00	
	-----	100 000.00		-----	2 500.00
		200 000.00			6 500.00
1066) 01-05-01-00		77 300.00	1079) 01-05-01-00		79 100.00
Anulação: B.O. nº: 50	25 000.00		Anulação: B.O. nº: 50	35 000.00	
	-----	25 000.00		-----	35 000.00
		52 300.00			44 100.00
1067) 01-01-01-01		2 811 600.00	1080) 01-01-01-01		4 108 800.00
Anulação: B.O. nº: 50	700 000.00		Anulação: B.O. nº: 3 (1998)	20 000.00	
	-----	700 000.00	B.O. nº: 50	550 000.00	
		2 111 600.00		-----	570 000.00
					3 538 800.00
1068) 01-01-01-02		57 000.00	1081) 01-01-01-02		84 400.00
Anulação: B.O. nº: 50	10 000.00		Anulação: B.O. nº: 50	25 000.00	
	-----	10 000.00		-----	25 000.00
		47 000.00			59 400.00
1069) 01-01-03-01		1 061 800.00	1082) 01-01-03-01		1 130 900.00
Anulação: B.O. nº: 50	100 000.00		Reforço: B.O. nº: 50	250 000.00	
	-----	100 000.00		-----	250 000.00
		961 800.00			1 380 900.00
1070) 01-01-09-00		338 400.00			
Anulação: B.O. nº: 3 (1998)	20 000.00				
	-----	20 000.00			
		318 400.00			

1083) 01-01-03-02 Reforço: B.O. nº: 50	7 300.00 ----- 7 300.00 ----- 25 600.00 -----	18 300.00 ----- 7 300.00 ----- 25 600.00 -----	1096) 01-01-03-01 Anulação: B.O. nº: 50	50 000.00 ----- 50 000.00 ----- 968 100.00 -----	1 018 100.00 ----- 50 000.00 ----- 968 100.00 -----
1084) 01-01-09-00 Anulação: B.O. nº: 3 (1998)	10 000.00 ----- 10 000.00 ----- 441 000.00 -----	451 000.00 ----- 10 000.00 ----- 441 000.00 -----	1097) 01-01-09-00 Anulação: B.O. nº: 3 (1998)	10 000.00 ----- 10 000.00 ----- 269 600.00 -----	279 600.00 ----- 10 000.00 ----- 269 600.00 -----
1085) 01-01-10-00 Anulação: B.O. nº: 3 (1998)	30 000.00 ----- 30 000.00 ----- 421 000.00 -----	451 000.00 ----- 30 000.00 ----- 421 000.00 -----	1098) 01-02-06-00 Anulação: B.O. nº: 50	35 000.00 ----- 35 000.00 ----- 87 300.00 -----	122 300.00 ----- 35 000.00 ----- 87 300.00 -----
1086) 01-02-04-00 Reforço: B.O. nº: 50	1 100.00 ----- 1 100.00 ----- 35 000.00 -----	33 900.00 ----- 1 100.00 ----- 35 000.00 -----	1099) 01-05-01-00 Anulação: B.O. nº: 50	15 000.00 ----- 15 000.00 ----- 23 900.00 -----	38 900.00 ----- 15 000.00 ----- 23 900.00 -----
1087) 01-02-06-00 Anulação: B.O. nº: 50	30 000.00 ----- 30 000.00 ----- 186 000.00 -----	216 000.00 ----- 30 000.00 ----- 186 000.00 -----	1100) 01-01-01-01 Anulação: B.O. nº: 50	500 000.00 ----- 500 000.00 ----- 2 545 600.00 -----	3 045 600.00 ----- 500 000.00 ----- 2 545 600.00 -----
1088) 01-01-01-01 Anulação: B.O. nº: 50	400 000.00 ----- 400 000.00 ----- 2 420 000.00 -----	2 820 000.00 ----- 400 000.00 ----- 2 420 000.00 -----	1101) 01-01-03-01 Reforço: B.O. nº: 50	140 000.00 ----- 140 000.00 ----- 556 700.00 -----	416 700.00 ----- 140 000.00 ----- 556 700.00 -----
1089) 01-01-01-02 Anulação: B.O. nº: 33 B.O. nº: 50	500.00 25 000.00 ----- 25 500.00 ----- 38 400.00 -----	63 900.00 ----- 25 500.00 ----- 38 400.00 -----	1102) 01-01-03-02 Reforço: B.O. nº: 50	1 900.00 ----- 1 900.00 ----- 8 800.00 -----	6 900.00 ----- 1 900.00 ----- 8 800.00 -----
1090) 01-01-03-01 Reforço: B.O. nº: 50	112 700.00 ----- 112 700.00 ----- 783 900.00 -----	671 200.00 ----- 112 700.00 ----- 783 900.00 -----	1103) 01-01-09-00 Anulação: B.O. nº: 3 (1998)	10 000.00 ----- 10 000.00 ----- 286 000.00 -----	296 000.00 ----- 10 000.00 ----- 286 000.00 -----
1091) 01-01-03-02 Reforço: B.O. nº: 50	4 200.00 ----- 4 200.00 ----- 24 800.00 -----	20 600.00 ----- 4 200.00 ----- 24 800.00 -----	1104) 01-01-10-00 Anulação: B.O. nº: 3 (1998)	20 000.00 ----- 20 000.00 ----- 276 000.00 -----	296 000.00 ----- 20 000.00 ----- 276 000.00 -----
1092) 01-01-09-00 Anulação: B.O. nº: 3 (1998)	10 000.00 ----- 10 000.00 ----- 291 300.00 -----	301 300.00 ----- 10 000.00 ----- 291 300.00 -----	1105) 01-02-06-00 Anulação: B.O. nº: 50	50 000.00 ----- 50 000.00 ----- 106 000.00 -----	156 000.00 ----- 50 000.00 ----- 106 000.00 -----
1093) 01-01-10-00 Reforço: B.O. nº: 33	500.00 ----- 500.00 ----- 301 800.00 -----	301 300.00 ----- 500.00 ----- 301 800.00 -----	1106) 01-05-01-00 Anulação: B.O. nº: 50	20 000.00 ----- 20 000.00 ----- 31 300.00 -----	51 300.00 ----- 20 000.00 ----- 31 300.00 -----
1094) 01-02-06-00 Anulação: B.O. nº: 50	15 000.00 ----- 15 000.00 ----- 105 000.00 -----	120 000.00 ----- 15 000.00 ----- 105 000.00 -----	1107) 01-01-01-01 Reforço: B.O. nº: 46	50 000.00 ----- 50 000.00 ----- 1 493 900.00 -----	1 443 900.00 ----- 50 000.00 ----- 1 493 900.00 -----
1095) 01-01-01-01 Reforço: B.O. nº: 50	86 800.00 ----- 86 800.00 ----- 2 320 300.00 -----	2 233 500.00 ----- 86 800.00 ----- 2 320 300.00 -----	1108) 01-01-01-02 Reforço: B.O. nº: 6 (1998) B.O. nº: 34	60.00 5 000.00 ----- 5 060.00 -----	4 600.00 ----- 5 060.00 ----- 9 660.00 -----

1109) 01-01-02-01		6 294 300.00	B.O. nº: 52	5 000.00	76 100.00
Anulação: B.O. nº: 6 (1998)	11 610.00			-----	-----
B.O. nº: 46	226 500.00				3 900.00
	-----	238 110.00			-----
		6 056 190.00			-----
1110) 01-01-05-01		724 800.00	1121) 02-01-08-00		100 000.00
Reforço: B.O. nº: 46	60 000.00		Anulação: B.O. nº: 46	61 000.00	61 000.00
	-----	60 000.00		-----	39 000.00
		784 800.00			-----
1111) 01-01-07-00		84 600.00	1122) 02-02-02-00		20 000.00
Reforço: B.O. nº: 6 (1998)	350.00		Reforço: B.O. nº: 34	5 000.00	5 000.00
	-----	350.00		-----	25 000.00
		84 950.00	Anulação: B.O. nº: 52	2 000.00	-----
		-----		-----	2 000.00
1112) 01-01-09-00		712 000.00			23 000.00
Reforço: B.O. nº: 46	15 000.00		1123) 02-02-04-00		140 000.00
	-----	15 000.00	Reforço: B.O. nº: 3 (1998)	10 000.00	
		727 000.00	B.O. nº: 34	20 000.00	
		-----	B.O. nº: 52	5 000.00	
1113) 01-02-03-00-01		130 000.00		-----	35 000.00
Reforço: B.O. nº: 46	100 000.00				-----
	-----	100 000.00			175 000.00
		230 000.00			-----
1114) 01-02-04-00		27 800.00	1124) 02-02-07-00		110 000.00
Reforço: B.O. nº: 46	1 500.00		Reforço: B.O. nº: 3 (1998)	10 000.00	
	-----	1 500.00	B.O. nº: 52	10 000.00	
		29 300.00		-----	20 000.00
		-----	Anulação: B.O. nº: 34	20 000.00	-----
1115) 01-02-06-00		120 000.00		-----	20 000.00
Reforço: B.O. nº: 52	10 000.00				110 000.00
	-----	10 000.00			-----
		130 000.00	1125) 02-03-01-00		140 000.00
		-----	Reforço: B.O. nº: 3 (1998)	10 000.00	
1116) 01-03-01-00		22 000.00	B.O. nº: 6 (1998)	10 000.00	
Reforço: B.O. nº: 6 (1998)	1 200.00		B.O. nº: 52	60 000.00	
	-----	1 200.00		-----	80 000.00
		23 200.00	Anulação: B.O. nº: 46	50 000.00	-----
		-----		-----	220 000.00
		10 000.00			50 000.00
		-----			-----
		13 200.00	1126) 02-03-02-01		100 000.00
		-----	Anulação: B.O. nº: 6 (1998)	5 400.00	
1117) 01-06-03-02		100 000.00	B.O. nº: 34	5 000.00	
Reforço: B.O. nº: 6 (1998)	10 000.00			-----	10 400.00
	-----	10 000.00			-----
		110 000.00			89 600.00
		-----			-----
1118) 01-06-03-03		15 000.00	1127) 02-03-02-02		70 000.00
Reforço: B.O. nº: 34	20 000.00		Reforço: B.O. nº: 34	20 000.00	
	-----	20 000.00		-----	20 000.00
		-----	Anulação: B.O. nº: 52	5 000.00	-----
		35 000.00		-----	90 000.00
		-----			5 000.00
		-----			-----
		85 000.00			-----
1119) 02-01-04-00		554 600.00			-----
Reforço: B.O. nº: 3 (1998)	45 000.00				450 000.00
B.O. nº: 46	211 000.00		1128) 02-03-05-03		450 000.00
B.O. nº: 52	12 000.00		Reforço: B.O. nº: 3 (1998)	45 000.00	
	-----	268 000.00		-----	45 000.00
		-----			-----
		822 600.00			495 000.00
		-----			-----
1120) 02-01-07-00		80 000.00	1129) 02-03-07-00		45 900.00
Anulação: B.O. nº: 6 (1998)	1 100.00		Anulação: B.O. nº: 6 (1998)	3 500.00	
B.O. nº: 46	70 000.00		B.O. nº: 46	30 000.00	
	-----	70 000.00		-----	

B.O. nº: 52	5 000.00		1141) 01-02-06-00		48 000.00
	-----	38 500.00	Anulação: B.O. nº: 3 (1998)	5 000.00	
		-----		-----	5 000.00
		7 400.00			-----
		-----			43 000.00
1130) 02-03-08-00		545 400.00	1142) 01-02-10-00		440 000.00
Reforço: B.O. nº: 34	100 000.00		Reforço: B.O. nº: 50	13 100.00	
B.O. nº: 46	20 000.00			-----	13 100.00
B.O. nº: 52	2 000.00				-----
	-----	122 000.00			453 100.00
		-----			-----
		667 400.00	1143) 01-01-01-01		5 311 500.00
		-----	Reforço: B.O. nº: 3 (1998)	46 000.00	
1131) 02-03-09-00		80 000.00	B.O. nº: 50	304 200.00	
Anulação: B.O. nº: 34	20 000.00			-----	350 200.00
B.O. nº: 34	25 000.00				-----
B.O. nº: 52	5 000.00				5 661 700.00
	-----	50 000.00			-----
		-----			-----
		30 000.00	1144) 01-01-03-01		600 700.00
		-----	Anulação: B.O. nº: 3 (1998)	10 000.00	
1132) 05-02-01-00		20 000.00	B.O. nº: 50	120 000.00	
Anulação: B.O. nº: 46	10 000.00			-----	130 000.00
	-----	10 000.00			-----
		-----			470 700.00
		10 000.00			-----
		-----			-----
		20 000.00	1145) 01-01-06-00		50 000.00
1133) 05-02-04-00		20 000.00	Reforço: B.O. nº: 50	16 800.00	
Anulação: B.O. nº: 46	10 000.00			-----	16 800.00
B.O. nº: 52	5 000.00				-----
	-----	15 000.00			66 800.00
		-----			-----
		5 000.00	1146) 01-01-09-00		505 100.00
		-----	Reforço: B.O. nº: 3 (1998)	100.00	
1134) 07-09-00-00		100 000.00	B.O. nº: 50	24 800.00	
Anulação: B.O. nº: 34	100 000.00			-----	24 900.00
	-----	100 000.00			-----
		-----			530 000.00
		---			-----
		81 900.00	1147) 01-01-10-00		505 100.00
1135) 07-10-00-00		81 900.00	Reforço: B.O. nº: 3 (1998)	92 000.00	
Anulação: B.O. nº: 52	2 000.00		B.O. nº: 50	18 000.00	
	-----	2 000.00		-----	110 000.00
		-----			-----
		79 900.00			615 100.00
		-----			-----
		7 460 800.00	1148) 01-02-06-00		84 000.00
1136) 01-01-01-01		7 460 800.00	Reforço: B.O. nº: 50	8 000.00	
Reforço: B.O. nº: 50	85 700.00			-----	8 000.00
	-----	85 700.00			-----
		7 546 500.00			92 000.00
		-----			-----
		130 000.00	1149) 01-02-01-00		---
1137) 01-01-01-02		130 000.00	Reforço: B.O. nº: 16	80 000.00	
Anulação: B.O. nº: 3 (1998)	10 000.00			-----	80 000.00
	-----	10 000.00			-----
		120 000.00			80 000.00
		-----			-----
		---	1150) 01-02-10-00		150 000.00
1138) 01-01-03-01		---	Anulação: B.O. nº: 16	100 000.00	
Reforço: B.O. nº: 12	140 000.00			-----	100 000.00
B.O. nº: 50	2 600.00				-----
	-----	142 600.00			50 000.00
		-----			-----
		142 600.00	1151) 02-03-04-00		12 000.00
		-----	Anulação: B.O. nº: 46	12 000.00	
1139) 01-01-09-00		638 300.00		-----	12 000.00
Reforço: B.O. nº: 50	30 400.00				-----
	-----	30 400.00			---
		-----			-----
		668 700.00	1152) 02-03-09-00		10 000.00
		-----	Reforço: B.O. nº: 46	12 000.00	
1140) 01-01-10-00		638 300.00		-----	12 000.00
Anulação: B.O. nº: 3 (1998)	5 000.00				-----
	-----	5 000.00			22 000.00
		-----			-----
		633 300.00			-----
		-----			-----

1175) 05-04-00-00-19	---	1186) 01-02-01-00	---
Reforço: B.O. nº: 26	15 000.00	Reforço: B.O. nº: 26	400 000.00
	-----	B.O. nº: 51	50 000.00
	15 000.00		-----
	-----		450 000.00
	15 000.00		-----
	-----		450 000.00
1176) 07-04-00-00	500 000.00	1187) 01-02-03-00-01	575 000.00
Anulação: B.O. nº: 51	30 000.00	Reforço: B.O. nº: 2 (1998)	50 000.00
B.O. nº: 51	200 000.00	B.O. nº: 46	600 000.00
B.O. nº: 51	50 000.00	B.O. nº: 51	30 000.00
B.O. nº: 52	26 000.00		-----
	-----		680 000.00
	306 000.00		-----
	-----		1 255 000.00
	194 000.00		-----

1177) 07-09-00-00	400 000.00	1188) 01-02-05-00	380 000.00
Anulação: B.O. nº: 3 (1998)	400 000.00	Reforço: B.O. nº: 46	50 000.00
	-----	B.O. nº: 51	50 000.00
	400 000.00		-----
	-----		100 000.00
	---		-----
	-----		480 000.00
	-----		-----
1178) 07-10-00-00	400 000.00	1189) 01-02-06-00	750 000.00
Reforço: B.O. nº: 3 (1998)	40 000.00	Reforço: B.O. nº: 46	30 000.00
	-----		-----
	40 000.00		30 000.00
	-----		-----
	440 000.00		780 000.00
	-----		-----
	100 000.00		

	100 000.00		

	340 000.00		

	20 000.00	1190) 01-05-02-00	20 000.00
1179) 01-01-02-02	20 000.00	Reforço: B.O. nº: 46	10 000.00
Anulação: B.O. nº: 46	15 000.00		-----
	-----		10 000.00
	15 000.00		-----
	-----		30 000.00
	5 000.00		-----

	3 700 000.00	1191) 02-01-07-00	195 300.00
1180) 01-01-03-01	3 700 000.00	Anulação: B.O. nº: 46	100 000.00
Anulação: B.O. nº: 51	130 000.00		-----
	-----		100 000.00
	130 000.00		-----
	-----		95 300.00
	3 570 000.00		-----

	76 000.00	1192) 02-02-07-00	80 300.00
1181) 01-01-03-02	76 000.00	Reforço: B.O. nº: 46	50 000.00
Reforço: B.O. nº: 46	15 000.00		-----
	-----		50 000.00
	15 000.00		-----
	-----		130 300.00
	91 000.00		-----

	2 900 000.00	1193) 02-03-01-00	230 000.00
1182) 01-01-05-01	2 900 000.00	Reforço: B.O. nº: 2 (1998)	50 000.00
Anulação: B.O. nº: 46	200 000.00	B.O. nº: 51	30 000.00
	-----		-----
	200 000.00		80 000.00
	-----		-----
	2 700 000.00		310 000.00
	-----		-----
	600 000.00		
1183) 01-01-06-00	600 000.00	1194) 02-03-05-03	165 800.00
Anulação: B.O. nº: 46	10 000.00	Reforço: B.O. nº: 46	50 000.00
B.O. nº: 46	200 000.00	B.O. nº: 51	40 000.00
B.O. nº: 46	150 000.00		-----
	-----		90 000.00
	360 000.00		-----
	-----		255 800.00
	240 000.00		-----

	2 345 200.00	1195) 02-03-06-00	150 000.00
1184) 01-01-09-00	2 345 200.00	Reforço: B.O. nº: 51	50 000.00
Anulação: B.O. nº: 2 (1998)	50 000.00		-----
B.O. nº: 2 (1998)	50 000.00		50 000.00
	-----		-----
	100 000.00		200 000.00
	-----		-----
	2 245 200.00		

	2 345 200.00	1196) 02-03-08-00	1 000 000.00
1185) 01-01-10-00	2 345 200.00	Anulação: B.O. nº: 2 (1998)	50 000.00
Reforço: B.O. nº: 2 (1998)	50 000.00	B.O. nº: 26	400 000.00
B.O. nº: 46	150 000.00	B.O. nº: 51	170 000.00
	-----		-----
	200 000.00		620 000.00
	-----		-----
	2 545 200.00		380 000.00
	-----		-----
	280 000.00		
Anulação: B.O. nº: 46	280 000.00	1197) 02-03-09-00	570 000.00
	-----	Reforço: B.O. nº: 51	50 000.00
	280 000.00		-----
	-----		50 000.00
	2 265 200.00		-----
	-----		620 000.00

1198) 01-01-01-01 Reforço: B.O. nº: 51	900 000.00 ----- 900 000.00 ----- 8 020 000.00 -----	7 120 000.00	1208) 01-01-09-00 Reforço: B.O. nº: 51	150 000.00 ----- 150 000.00 -----	1 660 000.00 ----- 1 810 000.00 -----
1199) 01-01-01-02 Anulação: B.O. nº: 46 B.O. nº: 53	20 000.00 3 000.00 ----- 23 000.00 ----- 117 600.00 -----	140 600.00	1209) 01-01-10-00 Reforço: B.O. nº: 31 B.O. nº: 36 B.O. nº: 46	310 000.00 32 000.00 1 600.00 ----- 343 600.00 ----- 2 003 600.00 -----	1 660 000.00 ----- 2 003 600.00 -----
1200) 01-01-02-01 Reforço: B.O. nº: 31	560 000.00 ----- 125 000.00 -----	2 850 000.00 ----- 560 000.00 ----- 3 410 000.00 ----- 125 000.00 ----- 3 285 000.00 -----	1210) 01-02-01-00 Anulação: B.O. nº: 46	5 000.00 ----- 5 000.00 -----	5 000.00 ----- 5 000.00 ----- ---
1201) 01-01-02-02 Anulação: B.O. nº: 46 B.O. nº: 53	15 000.00 2 500.00 ----- 17 500.00 ----- 28 100.00 -----	45 600.00	1211) 01-02-03-00-01 Reforço: B.O. nº: 20 B.O. nº: 46 B.O. nº: 53	500 000.00 126 500.00 363 000.00 ----- 989 500.00 ----- 1 630 500.00 -----	641 000.00 ----- 989 500.00 ----- 1 630 500.00 -----
1202) 01-01-03-01 Reforço: B.O. nº: 51	60 000.00 ----- 60 000.00 ----- 1 007 000.00 -----	947 000.00	1212) 01-02-03-00-02 Reforço: B.O. nº: 51	150 000.00 ----- 150 000.00 -----	702 000.00 ----- 150 000.00 ----- 852 000.00 -----
1203) 01-01-03-02 Anulação: B.O. nº: 46 B.O. nº: 53	15 000.00 1 500.00 ----- 16 500.00 ----- 31 400.00 -----	47 900.00	1213) 01-02-04-00 Reforço: B.O. nº: 20	4 000.00 ----- 4 000.00 -----	24 700.00 ----- 4 000.00 ----- 28 700.00 ----- 2 600.00 ----- 26 100.00 -----
1204) 01-01-04-01 Reforço: B.O. nº: 53	3 000.00 ----- 3 000.00 ----- 87 600.00 -----	84 600.00	1214) 01-02-05-00 Anulação: B.O. nº: 46	16 500.00 ----- 16 500.00 -----	20 000.00 ----- 16 500.00 ----- 3 500.00 -----
1205) 01-01-05-01 Reforço: B.O. nº: 51	150 000.00 ----- 150 000.00 ----- 8 000 400.00 -----	7 850 400.00	1215) 01-02-06-00 Anulação: B.O. nº: 31 B.O. nº: 53	140 000.00 13 000.00 ----- 153 000.00 ----- 1 347 000.00 -----	1 500 000.00 ----- 153 000.00 ----- 1 347 000.00 -----
1206) 01-01-06-00 Anulação: B.O. nº: 20 B.O. nº: 31 B.O. nº: 36 B.O. nº: 53	504 000.00 40 000.00 112 000.00 125 000.00 ----- 781 000.00 ----- 515 000.00 -----	1 296 000.00	1216) 01-03-03-00 Anulação: B.O. nº: 53	4 000.00 ----- 4 000.00 -----	27 000.00 ----- 4 000.00 ----- 23 000.00 -----
1207) 01-01-07-00 Anulação: B.O. nº: 31 B.O. nº: 46	90 400.00 30 000.00 ----- 120 000.00 ----- 199 800.00 -----	319 800.00	1217) 01-05-01-00 Reforço: B.O. nº: 53	2 000.00 ----- 2 000.00 -----	785 000.00 ----- 2 000.00 ----- 787 000.00 ----- 24 000.00 ----- 24 000.00 ----- 763 000.00 -----
			1218) 01-05-02-00 Anulação: B.O. nº: 53	9 000.00 ----- 9 000.00 -----	34 500.00 ----- 9 000.00 ----- 25 500.00 -----

1219) 01-06-03-01		27 000.00	1230) 02-02-07-00		150 000.00
Anulação: B.O. nº: 53	15 000.00		Reforço: B.O. nº: 22	80 000.00	
	-----	15 000.00		-----	80 000.00
		12 000.00			230 000.00
		-----			-----
1220) 01-06-03-02		150 000.00	1231) 02-03-01-00		280 000.00
Anulação: B.O. nº: 31	40 000.00		Anulação: B.O. nº: 36	30 000.00	
B.O. nº: 53	50 000.00		B.O. nº: 46	50 000.00	
	-----	90 000.00	B.O. nº: 53	10 000.00	
		60 000.00		-----	90 000.00
		-----			190 000.00

1221) 01-06-03-03		20 000.00	1232) 02-03-02-01		150 000.00
Reforço: B.O. nº: 36	80 000.00		Reforço: B.O. nº: 22	150 000.00	
	-----	80 000.00	B.O. nº: 36	60 000.00	
		100 000.00	B.O. nº: 46	80 000.00	
		-----		-----	290 000.00
Anulação: B.O. nº: 53	10 000.00				440 000.00
	-----	10 000.00			-----
		90 000.00			

			1233) 02-03-02-02		850 000.00
1222) 01-06-04-00		10 000.00	Reforço: B.O. nº: 36	80 000.00	
Anulação: B.O. nº: 53	10 000.00		B.O. nº: 46	90 000.00	
	-----	10 000.00	B.O. nº: 53	20 000.00	
		---		-----	190 000.00
		-----	Anulação: B.O. nº: 22	320 000.00	
				-----	320 000.00
					720 000.00

1223) 02-01-04-00		45 000.00	1234) 02-03-04-00		1 500 000.00
Anulação: B.O. nº: 46	15 000.00		Anulação: B.O. nº: 22	700 000.00	
B.O. nº: 53	10 000.00		B.O. nº: 31	70 000.00	
	-----	25 000.00	B.O. nº: 46	70 000.00	
		20 000.00	B.O. nº: 53	14 000.00	
		-----		-----	854 000.00
					646 000.00

1224) 02-01-05-00		5 000.00	1235) 02-03-05-03		160 000.00
Anulação: B.O. nº: 46	5 000.00		Reforço: B.O. nº: 22	120 000.00	
	-----	5 000.00	B.O. nº: 31	40 000.00	
		---	B.O. nº: 46	60 000.00	
		-----	B.O. nº: 53	10 000.00	
				-----	230 000.00
					390 000.00

1226) 02-01-07-00		60 000.00	1236) 02-03-06-00		40 000.00
Reforço: B.O. nº: 22	300 000.00		Anulação: B.O. nº: 46	15 000.00	
	-----	300 000.00		-----	15 000.00
		360 000.00			25 000.00
		-----			-----
1227) 02-01-08-00		170 000.00	1237) 02-03-07-00		30 000.00
Reforço: B.O. nº: 22	300 000.00		Reforço: B.O. nº: 31	30 000.00	
	-----	300 000.00	B.O. nº: 46	25 000.00	
		470 000.00		-----	55 000.00
		-----			85 000.00

1228) 02-02-02-00		80 000.00	1238) 02-03-08-00		400 000.00
Reforço: B.O. nº: 53	12 000.00		Anulação: B.O. nº: 36	60 000.00	
	-----	12 000.00	B.O. nº: 46	70 000.00	
		92 000.00	B.O. nº: 53	30 000.00	
		-----		-----	160 000.00
					240 000.00

1229) 02-02-04-00		130 000.00	1239) 02-03-09-00		500 000.00
Reforço: B.O. nº: 22	70 000.00		Reforço: B.O. nº: 53	22 000.00	
B.O. nº: 36	30 000.00			-----	22 000.00
B.O. nº: 46	25 000.00				522 000.00
	-----	125 000.00			-----
		255 000.00			-----

Anulação: B.O. nº: 36	80 000.00	1251) 01-01-09-00	4 551 800.00
B.O. nº: 46	50 000.00	Reforço: B.O. nº: 36	90 000.00
	-----	B.O. nº: 51	350 000.00
	130 000.00		-----
	-----		440 000.00
	392 000.00		-----
	-----		4 991 800.00
1240) 05-02-03-00	50 000.00		-----
Anulação: B.O. nº: 22	500.00	1252) 01-01-10-00	4 551 800.00
	-----	Reforço: B.O. nº: 2 (1998)	80 000.00
	500.00	B.O. nº: 36	462 000.00
	-----	B.O. nº: 51	100 000.00
	49 500.00		-----
	-----		642 000.00
	25 000.00		-----
1241) 05-04-00-00-19	500.00		5 193 800.00
Reforço: B.O. nº: 22	-----		-----
	500.00		40 000.00
	-----	1253) 01-02-01-00	40 000.00
	25 500.00	Anulação: B.O. nº: 2 (1998)	-----
	-----		40 000.00
	23 276 100.00		-----
1242) 01-01-01-01	1 360 000.00		---
Reforço: B.O. nº: 51	-----		-----
	1 360 000.00		1 008 000.00
	-----		-----
	24 636 100.00	1254) 01-02-03-00-01	1 008 000.00
Anulação: B.O. nº: 2 (1998)	326 800.00	Reforço: B.O. nº: 2 (1998)	100 000.00
	-----	B.O. nº: 36	300 000.00
	326 800.00		-----
	-----		400 000.00
	24 309 300.00		-----
	-----		1 408 000.00
	130 000.00		-----
1243) 01-01-01-02	70 000.00	1255) 01-02-03-00-02	45 000.00
Reforço: B.O. nº: 36	-----	Reforço: B.O. nº: 2 (1998)	700.00
	70 000.00		-----
	-----		700.00
	200 000.00		-----
	-----		45 700.00
	16 437 700.00		-----
1244) 01-01-02-01	42 000.00	1256) 01-02-04-00	50 000.00
Reforço: B.O. nº: 2 (1998)	-----	Anulação: B.O. nº: 36	4 500.00
	42 000.00		-----
	-----		4 500.00
	16 479 700.00		-----
	-----		45 500.00
	124 000.00		-----
1245) 01-01-02-02	11 000.00	1257) 01-02-05-00	---
Anulação: B.O. nº: 2 (1998)	-----	Reforço: B.O. nº: 36	4 500.00
	11 000.00	B.O. nº: 51	11 250.00
	-----		-----
	113 000.00		15 750.00
	-----		-----
	5 084 500.00		15 750.00
1246) 01-01-03-01	49 000.00		-----
Reforço: B.O. nº: 2 (1998)	270 000.00	1258) 01-02-06-00	2 600 000.00
B.O. nº: 51	-----	Reforço: B.O. nº: 36	60 000.00
	319 000.00		-----
	-----		60 000.00
	5 403 500.00		-----
	-----		2 660 000.00
	83 000.00	Anulação: B.O. nº: 2 (1998)	49 000.00
1247) 01-01-03-02	11 500.00		-----
Reforço: B.O. nº: 2 (1998)	12 000.00		49 000.00
B.O. nº: 51	-----		-----
	23 500.00		2 611 000.00
	-----		-----
	106 500.00		50 000.00
	-----	1259) 01-03-03-00	15 000.00
	9 447 100.00	Reforço: B.O. nº: 2 (1998)	-----
1248) 01-01-05-01	47 000.00		15 000.00
Reforço: B.O. nº: 2 (1998)	-----		-----
	47 000.00		65 000.00
	-----		-----
	9 494 100.00		880 000.00
	-----		-----
	200 000.00	1260) 01-05-01-00	4 000.00
1249) 01-01-06-00	14 000.00	Anulação: B.O. nº: 2 (1998)	30 000.00
Reforço: B.O. nº: 2 (1998)	40 000.00	B.O. nº: 36	10 000.00
B.O. nº: 36	-----	B.O. nº: 51	-----
	54 000.00		44 000.00
	-----		-----
	254 000.00		836 000.00
	-----		-----
	900 000.00		65 500.00
1250) 01-01-07-00	18 100.00	1261) 01-06-03-01	8 000.00
Reforço: B.O. nº: 2 (1998)	-----	Reforço: B.O. nº: 2 (1998)	-----
	18 100.00		8 000.00
	-----		-----
	918 100.00		73 500.00
	-----		-----

1262) 01-06-03-02 Reforço: B.O. nº: 2 (1998)	45 500.00	347 000.00	1274) 02-03-08-00 Anulação: B.O. nº: 2 (1998) B.O. nº: 28 B.O. nº: 36 B.O. nº: 51	80 400.00 388 000.00 1 300 000.00 183 520.00	7 700 000.00
	-----	45 500.00		-----	1 951 920.00
		392 500.00			-----
		-----			5 748 080.00
1263) 02-01-04-00 Anulação: B.O. nº: 51	20 000.00	70 000.00	1275) 02-03-09-00-28 Anulação: B.O. nº: 51	140 000.00	196 000.00
	-----	20 000.00		-----	140 000.00
		50 000.00			56 000.00
		-----			-----
1264) 02-01-07-00 Reforço: B.O. nº: 28	30 000.00	---	1276) 05-02-02-00 Reforço: B.O. nº: 28	33 000.00	46 000.00
	-----	30 000.00		-----	33 000.00
		30 000.00			79 000.00
		-----			-----
1265) 02-01-08-00 Reforço: B.O. nº: 28 B.O. nº: 51	100 000.00 107 270.00	20 000.00	1277) 05-02-04-00 Reforço: B.O. nº: 28	5 000.00	22 000.00
	-----	207 270.00		-----	5 000.00
		227 270.00			27 000.00
		-----			-----
1266) 02-02-04-00 Anulação: B.O. nº: 51	100 000.00	330 000.00	1278) 07-09-00-00 Reforço: B.O. nº: 28	20 000.00	110 000.00
	-----	100 000.00		-----	20 000.00
		230 000.00			130 000.00
		-----			-----
1267) 02-02-07-00 Anulação: B.O. nº: 51	25 000.00	324 000.00	1279) 01-01-02-01 Anulação: B.O. nº: 36	229 710.00	3 957 400.00
	-----	25 000.00		-----	229 710.00
		299 000.00			3 727 690.00
		-----			-----
1268) 02-03-02-01 Reforço: B.O. nº: 36	450 000.00	1 200 000.00	1280) 01-01-03-01 Reforço: B.O. nº: 36	101 250.00	---
	-----	450 000.00		-----	101 250.00
		1 650 000.00			101 250.00
		-----			-----
1269) 02-03-02-02 Reforço: B.O. nº: 2 (1998) B.O. nº: 28	70 400.00 200 000.00	1 871 000.00	1281) 01-01-03-02 Reforço: B.O. nº: 36	4 750.00	---
	-----	270 400.00		-----	4 750.00
		2 141 400.00			4 750.00
		-----			-----
1270) 02-03-04-00 Reforço: B.O. nº: 36	45 000.00	1 236 000.00	1282) 01-01-05-01 Reforço: B.O. nº: 36	38 710.00	538 600.00
	-----	45 000.00		-----	38 710.00
		1 281 000.00			577 310.00
		-----			-----
1271) 02-03-05-03 Anulação: B.O. nº: 36 B.O. nº: 51	187 000.00 110 000.00	993 000.00	1283) 01-02-03-00-01 Reforço: B.O. nº: 36	80 000.00	54 000.00
	-----	297 000.00		-----	80 000.00
		696 000.00			134 000.00
		-----			-----
1272) 02-03-06-00 Reforço: B.O. nº: 2 (1998)	10 000.00	100 000.00	1284) 01-03-01-00 Reforço: B.O. nº: 36	5 000.00	5 000.00
	-----	10 000.00		-----	5 000.00
		110 000.00			10 000.00
		-----			-----
1273) 02-03-07-00 Reforço: B.O. nº: 51	20 000.00	125 000.00	1285) 01-05-02-00 Reforço: B.O. nº: 21	116 490.00	11 500.00
	-----	20 000.00		-----	116 490.00
		145 000.00			127 990.00
		-----			-----

1286) 02-01-04-00 Anulação: B.O. nº: 50	25 000.00	40 000.00	1299) 07-06-00-00 Reforço: B.O. nº:	24 105 696.90	322 137 700.00
	-----	25 000.00		-----	24 105 696.90
		-----			-----
		15 000.00			346 243 396.90
		-----			-----
1287) 02-02-07-00-02 Reforço: B.O. nº: 36	15 000.00	50 000.00	1300) 07-09-00-00 Reforço: B.O. nº:	1 452 711.20	1 000 000.00
	-----	15 000.00		-----	1 452 711.20
		-----			-----
		65 000.00			2 452 711.20
		-----			-----
1288) 02-03-01-00 Reforço: B.O. nº: 50	30 000.00	70 000.00	1301) 07-10-00-00 Reforço: B.O. nº: B.O. nº: 25	70 706 924.10 579 600.00	153 284 200.00
	-----	30 000.00		-----	71 286 524.10
		-----			-----
		100 000.00			224 570 724.10
		-----			-----
1289) 02-03-02-01 Anulação: B.O. nº: 50	30 000.00	230 000.00	Anulação: B.O. nº: 52	60 000.00	60 000.00
	-----	30 000.00		-----	60 000.00
		-----			-----
		30 000.00			224 510 724.10
		-----			-----
1290) 02-03-02-02 Reforço: B.O. nº: 36	7 000.00	540 000.00	1302) 07-12-00-00 Anulação: B.O. nº: 3 (1998)	120 000.00	181 448 400.00
	-----	7 000.00		-----	120 000.00
		-----			-----
		547 000.00			181 328 400.00
		-----			-----
1291) 02-03-04-00 Anulação: B.O. nº: 50	50 000.00	825 000.00	1303) 10-00-00-00-02 Reforço: B.O. nº: 31	300 000 000.00	181 248 000.00
	-----	50 000.00		-----	300 000 000.00
		-----			-----
		775 000.00			481 248 000.00
		-----			-----
1292) 02-03-07-00 Reforço: B.O. nº: 50	100 000.00	100 000.00	Anulação: B.O. nº:	121 507 886.60	121 507 886.60
	-----	100 000.00		-----	121 507 886.60
		-----			-----
		200 000.00			359 740 113.40
		-----			-----
1293) 02-03-08-00 Anulação: B.O. nº: 36 B.O. nº: 50	42 000.00 80 000.00	290 000.00	1304) 50-01-00-01 Reforço:	10 398 849.50	87 707 000.00
	-----	122 000.00		-----	10 398 849.50
		-----			-----
		168 000.00			98 105 849.50
		-----			-----
1294) 02-03-09-00-01 Reforço: B.O. nº: 36 B.O. nº: 50	20 000.00 55 000.00	400 000.00	1305) 50-01-00-02 Reforço: B.O. nº: 16 (1998)	62.00	2 875 800.00
	-----	75 000.00		-----	62.00
		-----			-----
		475 000.00			2 875 862.00
		-----			-----
1295) 07-02-00-00 Reforço: B.O. nº:	557 213.90	11 625 200.00	1306) 50-03-00-01 Reforço:	62 194 388.70	46 247 500.00
	-----	557 213.90		-----	62 194 388.70
		-----			-----
		12 182 413.90			108 441 888.70
		-----			-----
1296) 07-03-00-00 Reforço: B.O. nº: 34	48 500 000.00	574 766 000.00	1307) 50-04-00-01 Reforço:	2 335 044.70	5 000 000.00
	-----	48 500 000.00		-----	2 335 044.70
		-----			-----
		623 266 000.00			7 335 044.70
		-----			-----
1297) 07-04-00-00 Reforço: B.O. nº:	15 062 388.70	74 090 500.00	1308) 50-05-00-01 Reforço:	1 079 041.20	8 510 000.00
	-----	15 062 388.70		-----	1 079 041.20
		-----			-----
		89 152 888.70			9 589 041.20
		-----			-----
1298) 07-05-00-00 Reforço: B.O. nº:	9 622 951.80	400 000.00	1309) 50-05-00-02 Reforço: B.O. nº: 16 (1998)	5 848 450.00	30 150 000.00
	-----	9 622 951.80		-----	5 848 450.00
		-----			-----
		10 022 951.80			35 998 450.00
		-----			-----

1310) 50-07-00-01 Reforço:	6 622 147.10 ----- 6 622 147.10 ----- 31 447 147.10 -----	24 825 000.00 ----- 6 622 147.10 ----- 31 447 147.10 -----	1323) 50-26-00-02 Reforço: B.O. nº: 16 (1998)	5 848 450.00 ----- 5 848 450.00 ----- 35 998 450.00 -----	30 150 000.00 ----- 5 848 450.00 ----- 35 998 450.00 -----
1311) 50-07-00-02 Reforço: B.O. nº: 16 (1998)	965 214.00 ----- 965 214.00 ----- 2 285 514.00 -----	1 320 300.00 ----- 965 214.00 ----- 2 285 514.00 -----	1324) 50-27-00-01 Reforço:	1 573 895.60 ----- 1 573 895.60 ----- 2 009 895.60 -----	436 000.00 ----- 1 573 895.60 ----- 2 009 895.60 -----
1312) 50-07-00-04 Reforço: B.O. nº: 16 (1998) B.O. nº: 31	21 900.00 315 600.00 ----- 337 500.00 ----- 337 500.00 -----	--- ----- 337 500.00 ----- 337 500.00 -----	1325) 50-28-00-01 Reforço:	14 764 949.70 ----- 14 764 949.70 ----- 49 864 949.70 -----	35 100 000.00 ----- 14 764 949.70 ----- 49 864 949.70 -----
1313) 50-10-00-01 Reforço:	209 555.00 ----- 209 555.00 ----- 759 555.00 -----	550 000.00 ----- 209 555.00 ----- 759 555.00 -----	1326) 50-29-00-01 Reforço:	9 908 755.90 ----- 9 908 755.90 ----- 163 365 755.90 -----	153 457 000.00 ----- 9 908 755.90 ----- 163 365 755.90 -----
1314) 50-14-00-01 Reforço:	9 008 590.00 ----- 9 008 590.00 ----- 40 961 590.00 -----	31 953 000.00 ----- 9 008 590.00 ----- 40 961 590.00 -----	1327) 50-30-00-02 Reforço: B.O. nº: 16 (1998)	61.00 ----- 61.00 ----- 2 875 861.00 -----	2 875 800.00 ----- 61.00 ----- 2 875 861.00 -----
1315) 50-15-00-01 Reforço:	307 764 074.60 ----- 307 764 074.60 ----- 506 105 074.60 -----	198 341 000.00 ----- 307 764 074.60 ----- 506 105 074.60 -----	1328) 50-30-00-03 Reforço: B.O. nº: 16 (1998)	625 013.00 ----- 625 013.00 ----- 1 625 013.00 -----	1 000 000.00 ----- 625 013.00 ----- 1 625 013.00 -----
1316) 50-16-00-01 Reforço:	19 787 869.60 ----- 19 787 869.60 ----- 33 556 869.60 -----	13 769 000.00 ----- 19 787 869.60 ----- 33 556 869.60 -----	1329) 50-31-00-01 Reforço:	13 450 880.60 ----- 13 450 880.60 ----- 40 125 880.60 -----	26 675 000.00 ----- 13 450 880.60 ----- 40 125 880.60 -----
1317) 50-16-00-02 Reforço: B.O. nº: 16 (1998)	13 957 755.00 ----- 13 957 755.00 ----- 63 957 755.00 -----	50 000 000.00 ----- 13 957 755.00 ----- 63 957 755.00 -----	1330) 50-32-00-01 Reforço:	10 091 275.00 ----- 10 091 275.00 ----- 16 852 275.00 -----	6 761 000.00 ----- 10 091 275.00 ----- 16 852 275.00 -----
1318) 50-18-00-01 Reforço:	97 768 185.70 ----- 97 768 185.70 ----- 604 250 185.70 -----	506 482 000.00 ----- 97 768 185.70 ----- 604 250 185.70 -----	1331) 50-33-00-01 Reforço:	2 919 282.20 ----- 2 919 282.20 ----- 11 189 282.20 -----	8 270 000.00 ----- 2 919 282.20 ----- 11 189 282.20 -----
1319) 50-21-00-01 Reforço:	439 078.90 ----- 439 078.90 ----- 2 489 078.90 -----	2 050 000.00 ----- 439 078.90 ----- 2 489 078.90 -----	1332) 50-34-00-01 Reforço:	739 885.90 ----- 739 885.90 ----- 4 100 085.90 -----	3 360 200.00 ----- 739 885.90 ----- 4 100 085.90 -----
1320) 50-22-00-01 Reforço:	1 294 585 683.70 ----- 1 294 585 683.70 ----- 1 469 218 483.70 -----	174 632 800.00 ----- 1 294 585 683.70 ----- 1 469 218 483.70 -----	1333) 50-35-00-01 Reforço:	443 159.30 ----- 443 159.30 ----- 443 159.30 -----	--- ----- 443 159.30 ----- 443 159.30 -----
1321) 50-23-00-01 Reforço:	1 247 217.10 ----- 1 247 217.10 ----- 73 247 217.10 -----	72 000 000.00 ----- 1 247 217.10 ----- 73 247 217.10 -----	1334) 50-36-00-01 Reforço:	9 241 543.00 ----- 9 241 543.00 ----- 58 491 543.00 -----	49 250 000.00 ----- 9 241 543.00 ----- 58 491 543.00 -----
1322) 50-25-00-01 Reforço:	6 649 629.50 ----- 6 649 629.50 ----- 12 839 629.50 -----	6 190 000.00 ----- 6 649 629.50 ----- 12 839 629.50 -----	1335) 50-37-00-01 Reforço:	390 970.80 ----- 390 970.80 ----- 390 970.80 -----	--- ----- 390 970.80 ----- 390 970.80 -----

ANO ECONOMICO: 1997

Relação da dívida resultante da despesa liquidada e não paga

CLASSIFICAÇÃO ORÇAMENTAL		N.º LIQUIDAÇÃO	---RUBRICAS	-----IMPORIANCIA
ORGANICA	ECONOMICA-----			
01-02	01-02-05-00	7058	470.00	
		12080	470.00	
		12081	470.00	
		22723	500.00	
		25595	.00	
01-02	02-03-06-00	4204	.00	
01-02	04-04-00-00-03	32545	.00	
01-02	05-04-00-00-06	8608	.00	
01-03	01-01-03-01	27552	.00	
01-03	01-01-05-01	27552	.00	
01-03	01-01-07-00-01	27552	.00	
01-03	01-01-09-00	27552	.00	
01-03	01-02-05-00	27552	.00	
01-03	01-02-06-00	27552	.00	
01-04	01-01-07-00	1015	15,245.00	
01-06	02-01-03-00	1626	.00	
01-07	04-01-05-00-02	30065	970.00	
01-07	04-01-05-00-03	7435	.00	
01-09	02-02-04-00	6683	.00	
01-10	04-01-05-00-01	8201	1,000.00	
		14916	.00	
		14922	.00	
		14990	.00	
		15002	.00	
		15004	1,000.00	
		36376	25,000.00	
		36394	1,000.00	
01-11	01-01-03-01	92	.00	
01-11	01-01-03-02	92	.00	
01-11	01-01-07-00	92	.00	
01-13	01-06-03-01	23524	2,700.00	
01-13	01-06-03-02	23524	3,900.00	
01-13	04-01-05-00-04	3591	.00	
		3592	.00	
		22885	.00	
		28700	.00	
		33904	1,300.00	
			-----	54,025.00
03-01	01-06-03-01	2225	2,500.00	
03-01	01-06-03-02	1894	4,000.00	
03-01	02-01-08-00	30916	1,900.00	
03-01	02-02-08-00	4230	.00	
03-01	04-04-00-00-02	15314	.00	
		20718	75.60	
		22690	.00	
		23972	.00	
		24026	.00	
		36186	61.20	
			-----	8,536.80
07-00	01-01-01-01	27292	.00	
07-00	01-01-09-00	5130	.00	
07-00	01-01-10-00	5130	.00	
		5130	.00	
07-00	01-06-03-03	34167	180.00	
		34180	180.00	
07-00	02-03-05-03	5527	.00	
		5528	.00	
		5529	.00	
		5532	.00	
		5533	.00	
		5534	.00	
		5535	.00	
		5536	.00	
		5537	.00	
		5538	.00	
		5539	.00	
		5540	.00	
		5541	.00	
		5543	.00	
		5545	.00	
		5548	.00	
		5550	.00	
		5553	.00	
		5555	.00	
		5559	.00	

CLASSIFICACAO ORCAMENTAL		N.º LIQUIDACAO	POR DOCUMENTOS	IMPREBANCA
ORGANICA	ECONOMICA-----			
07-00	02-03-08-00	5527	.00	
		5528	.00	
		5529	.00	
		5532	.00	
		5533	.00	
		5534	.00	
		5535	.00	
		5536	.00	
		5537	.00	
		5538	.00	
		5539	.00	
		5540	.00	
		5541	.00	
		5543	.00	
		5545	.00	
		5550	.00	
		5553	.00	
		5555	.00	
		5557	.00	
		5559	.00	
		5567	.00	
		5568	.00	
07-00	02-03-09-00	5527	.00	
		5528	.00	
		5529	.00	
		5530	.00	
		5531	.00	
		5532	.00	
		5533	.00	
		5534	.00	
		5535	.00	
		5536	.00	
		5537	.00	
		5538	.00	
		5539	.00	
		5540	.00	
		5541	.00	
		5543	.00	
		5545	.00	
		5550	.00	
		5553	.00	
		5555	.00	
		5557	.00	
		5559	.00	
		5561	.00	
		5563	.00	
		5564	.00	
		5566	.00	
			-----	360.00
09-00	01-01-06-00	37023	.00	
09-00	01-03-01-00	970	.00	
09-00	02-02-02-00	2623	541.00	
09-00	02-03-08-00-01	3501	200.00	
		3507	200.00	
		3517	200.00	
		3518	200.00	
		3519	200.00	
		3520	200.00	
		3522	200.00	
		3526	800.00	
		3527	200.00	
		3528	200.00	
		3529	200.00	
		3530	200.00	
		3531	200.00	
		3532	200.00	
		3533	200.00	
		3534	200.00	
		3535	200.00	
		3536	200.00	
		3537	200.00	
		3538	200.00	
		3539	200.00	
		3541	200.00	
		3542	200.00	
		3543	500.00	
		3544	400.00	
		3545	200.00	
		3546	500.00	
		3547	200.00	

CLASSIFICACAO ORCAMENTAL ORGANICA ECONOMICA-----	N.º LIQUIDACAO	---PCR---DOCUMENTOS	-----IMPERIANCIA
	3548	200.00	
	3549	200.00	
	3550	400.00	
	3551	200.00	
	3552	200.00	
	3553	200.00	
	3554	200.00	
	3556	400.00	
	3557	200.00	
	3558	200.00	
	3559	200.00	
	3560	200.00	
	3563	200.00	
	3564	200.00	
	3565	200.00	
	3566	200.00	
	3567	200.00	
	3568	200.00	
	3569	200.00	
	3570	200.00	
	3571	400.00	
	3572	200.00	
	3573	200.00	
	3574	200.00	
	3575	200.00	
	3576	200.00	
	3577	200.00	
	3578	200.00	
	3579	200.00	
	3580	200.00	
	3581	200.00	
	3585	200.00	
	3586	200.00	
	3587	200.00	
	16236	470.00	
	16247	470.00	
	16277	470.00	
	16286	500.00	
	16287	200.00	
	16288	200.00	
	16289	200.00	
	16294	200.00	
	16296	200.00	
	16299	200.00	
	16302	200.00	
	16303	200.00	
	16304	200.00	
	16305	200.00	
	16306	200.00	
	16307	200.00	
	16308	200.00	
	16310	200.00	
	16312	200.00	
	16313	200.00	
	16314	200.00	
	16315	200.00	
	16318	200.00	
	16321	400.00	
	16322	200.00	
	16323	200.00	
	16324	200.00	
	16325	200.00	
	16327	200.00	
	16328	200.00	
	16329	800.00	
	16330	200.00	
	16331	200.00	
	16337	200.00	
	16339	200.00	
	16340	200.00	
	16341	200.00	
	16342	200.00	
	16343	400.00	
	16344	200.00	
	16346	200.00	
	16347	800.00	
	16348	200.00	
	16349	200.00	
	16350	200.00	
	16351	200.00	
	16352	200.00	

CLASSIFICACAO ORCAMENTAL		NO. LIQUIDACAO	---POR DOCUMENTOS	-----IMPOSTANCIA
ORGANICA	ECONOMICA-----			
		16353	200.00	
		16354	200.00	
		16357	200.00	
		16358	200.00	
		16360	400.00	
		16361	200.00	
		16362	200.00	
		16363	200.00	
		16365	200.00	
		16366	200.00	
		16368	200.00	
		16369	200.00	
		16370	200.00	
		16393	200.00	
		16394	200.00	
		16395	200.00	
		16397	200.00	
		16398	200.00	
		16403	200.00	
		16404	600.00	
		16405	200.00	
		16407	200.00	
		16408	200.00	
		16414	400.00	
		16416	200.00	
		16417	200.00	
		16418	400.00	
		16419	200.00	
		16420	200.00	
		16421	200.00	
		16423	200.00	
		16424	800.00	
		16425	200.00	
		16426	200.00	
		16430	400.00	
		16434	200.00	
		16437	200.00	
		16439	400.00	
		16440	200.00	
		16441	200.00	
		16442	200.00	
		16443	200.00	
		16444	200.00	
		16445	200.00	
		16447	200.00	
		16450	400.00	
		16454	200.00	
		16456	200.00	
		16457	200.00	
		16460	200.00	
		16461	200.00	
		16462	200.00	
		16463	200.00	
		16464	200.00	
		16469	200.00	
		16472	200.00	
		16474	200.00	
		16477	200.00	
		16478	200.00	
		16480	200.00	
		16482	200.00	
		16485	200.00	
		16487	200.00	
		16489	200.00	
		16490	400.00	
		16491	200.00	
		16492	200.00	
		16493	200.00	
		16494	200.00	
		16495	200.00	
		16496	800.00	
		16497	200.00	
		16498	200.00	
		16499	200.00	
		16500	400.00	
		16502	200.00	
		16503	200.00	
		16504	200.00	
		16507	200.00	
		16508	200.00	
		16509	200.00	
		16511	200.00	

CLASSIFICACAO ORCAMENTAL		NO. LIQUIDACAO	--- PER DOCUMENTOS	----- IMPORCIANCIA
ORGANICA	ECONOMICA-----			
		16512	200.00	
		16514	200.00	
		16516	200.00	
		16517	200.00	
		16518	200.00	
		16520	200.00	
		16522	200.00	
		16524	200.00	
		16525	200.00	
		16527	200.00	
		16529	200.00	
		16531	400.00	
		16536	200.00	
		16537	200.00	
		16539	200.00	
		16540	200.00	
		16541	200.00	
		16543	200.00	
		16544	200.00	
		16546	200.00	
		16547	200.00	
		16548	200.00	
		16550	200.00	
		16551	200.00	
		16552	200.00	
		16554	200.00	
		16558	200.00	
		16561	200.00	
		16564	200.00	
		16565	200.00	
		16566	200.00	
		16568	200.00	
		16573	200.00	
		16574	200.00	
		16577	400.00	
		16578	200.00	
		16580	400.00	
		16581	200.00	
		16583	200.00	
		16585	200.00	
		16589	200.00	
		16590	200.00	
		16591	200.00	
		16597	200.00	
		16599	200.00	
		16600	400.00	
		16602	200.00	
		16603	200.00	
		16604	200.00	
		16606	200.00	
		16608	200.00	
		16610	400.00	
		16612	200.00	
		16613	200.00	
		16615	200.00	
		16618	200.00	
		16620	200.00	
		16621	200.00	
		16623	200.00	
		16628	200.00	
		16629	200.00	
		16630	400.00	
		16633	200.00	
		16635	200.00	
		16636	400.00	
		16637	200.00	
		16638	200.00	
		16640	200.00	
		16641	200.00	
		16642	200.00	
		16647	200.00	
		16648	200.00	
		16650	200.00	
		16652	200.00	
		16653	200.00	
		16656	200.00	
		16657	400.00	
		16658	200.00	
		16661	200.00	
		16662	200.00	
		16663	200.00	

CLASSIFICACAO ORCAMENTAL		N.º LIQUIDACAO	PCS DOCUMENTOS	IMPORCIANCIA
ORGANICA	ECONOMICA-----			
		16664	200.00	
		16666	200.00	
		16667	200.00	
		16668	200.00	
		16669	200.00	
		16670	200.00	
		16672	200.00	
		16673	200.00	
		16674	200.00	
		16676	200.00	
		16677	400.00	
		16678	200.00	
		16682	200.00	
		16683	200.00	
		16684	200.00	
		16687	200.00	
		16688	200.00	
		16689	200.00	
		16690	200.00	
		16691	200.00	
		16692	200.00	
		16696	200.00	
		16699	200.00	
		16700	200.00	
		16705	200.00	
		16707	200.00	
		16708	200.00	
		16709	200.00	
		16710	200.00	
		16712	200.00	
		16715	200.00	
		16716	200.00	
		16718	200.00	
		16719	200.00	
		16721	200.00	
		16723	200.00	
		16724	200.00	
		16725	400.00	
		16726	200.00	
		16727	200.00	
		16728	200.00	
		16729	400.00	
		16730	200.00	
		16731	200.00	
		16732	200.00	
		16734	200.00	
		16735	200.00	
		16739	200.00	
		16741	200.00	
		16742	200.00	
		16743	200.00	
		16745	200.00	
		16746	200.00	
		16747	200.00	
		16748	200.00	
		16749	200.00	
		16750	200.00	
		16751	200.00	
		16753	200.00	
		29576	100.00	
		29591	100.00	
		29593	100.00	
		29644	235.00	
		29645	235.00	
		29648	235.00	
		29652	235.00	
		29653	235.00	
		29658	235.00	
		29672	470.00	
		29673	235.00	
		29674	235.00	
		29675	235.00	
		29676	705.00	
		29678	235.00	
		29679	235.00	
		29681	235.00	
		29686	235.00	
		29688	235.00	
		29690	235.00	
		29698	235.00	
		29707	235.00	

CLASSIFICACAO ORCAMENTAL ORGANICA	ECONOMICA-----	N.º LIQUIDACAO	---PCB_DOCUMENTOS	-----IMPORIANCIA
		29715	235.00	
		29720	235.00	
		29725	470.00	
		29726	470.00	
		29728	235.00	
		29729	235.00	
		29730	235.00	
		29731	235.00	
		29734	235.00	
		29737	235.00	
		29739	235.00	
		29740	235.00	
		29746	235.00	
		29748	235.00	
		29749	235.00	
		29751	235.00	
		29754	235.00	
		29755	235.00	
		29758	235.00	
		29767	235.00	
		29784	235.00	
		29786	235.00	
		29787	470.00	
		29788	235.00	
		29790	235.00	
		29792	235.00	
		29793	235.00	
		29796	235.00	
		29797	235.00	
		29798	235.00	
		29800	235.00	
		29802	235.00	
		29803	235.00	
		29805	235.00	
		29806	235.00	
		29808	235.00	
		29847	100.00	
		32931	200.00	
		32933	200.00	
		32937	200.00	
		32940	200.00	
		32941	800.00	
		32943	200.00	
		32944	200.00	
		32945	200.00	
		32946	200.00	
		32947	200.00	
		32965	400.00	
		32970	600.00	
		32978	400.00	
		32993	200.00	
		32996	200.00	
		36599	200.00	
		36601	200.00	
		36605	200.00	
		36610	200.00	
		36615	200.00	
		36617	200.00	
		36618	200.00	
		36620	200.00	
		36621	200.00	
		36622	200.00	
		36623	200.00	
		36625	200.00	
		36628	200.00	
		36633	200.00	
		36634	200.00	
		36641	200.00	
		36643	200.00	
		36644	200.00	
		36645	400.00	
		36655	200.00	
		36660	200.00	
		36661	800.00	
		36663	200.00	
		36669	200.00	
		36676	200.00	
		36684	200.00	
		36688	200.00	
		36689	200.00	

CLASSIFICACAO ORCAMENTAL		NO. LIQUIDACAO	POR DOCUMENTOS	IMPORCIANCIA
ORGANICA	ECONOMICA-----			
		36691	200.00	
		36693	200.00	
		36698	200.00	
		36699	200.00	
		36702	200.00	
		36704	200.00	
		36706	200.00	
		36707	200.00	
		36709	200.00	
		36710	200.00	
		36719	200.00	
		36721	200.00	
		36725	200.00	
		36727	200.00	
		36729	200.00	
		36735	2,200.00	
12-00	01-02-10-00-02	21567	.00	
			-----	111,886.00
12-00	01-02-10-00-03	1380	6,000.00	
		10076	.00	
		10212	.00	
		10213	.00	
		10215	.00	
		10219	.00	
		10221	.00	
		26234	.00	
12-00	01-02-10-00-04	292	.00	
		4169	.00	
		9860	.00	
12-00	02-01-03-00-01	1968	.00	
12-00	02-03-04-00	1205	.00	
		13635	.00	
		15950	.00	
		15952	.00	
		20311	.00	
		22394	.00	
		24100	.00	
12-00	02-03-05-01	30652	3,849.00	
12-00	02-03-05-02	28245	.00	
		32251	.00	
		32542	.00	
12-00	04-01-05-00-15	8524	.00	
12-00	04-02-00-00-10	32549	.00	
12-00	05-03-00-00-01	320	104.00	
		321	416.00	
		1226	3,005.00	
		4877	.00	
		8623	3,005.00	
		8945	2,212.00	
		9368	1,842.00	
		11417	1,657.00	
		15836	695.00	
		17549	8,703.00	
		17552	1,040.00	
		17561	10,400.00	
		17562	1,180.00	
		17567	5,017.00	
		17568	1,747.00	
		17570	1,739.00	
		17576	1,344.00	
		17573	1,800.00	
		17580	903.00	
		17581	1,663.00	
		17582	238.00	
		17584	66.00	
		17585	4,411.00	
		17587	1,570.00	
		17588	2,915.00	
		17590	1,181.00	
		17594	720.00	
		17595	1,201.00	
		17596	2,981.00	
		17597	897.00	
		17598	85.00	
		17600	545.00	
		17602	1,689.00	
		17603	122.00	
		17604	370.00	
		17605	70.00	

CLASSIFICACAO ORCAMENTAL ORGANICA	ECONOMICA	NO. LIQUIDACAO	PER DOCUMENTOS	IMPORCIANCIA
		17608	154.00	
		17609	3,872.00	
		17614	508.00	
		17616	2,738.00	
		17617	350.00	
		17618	2,070.00	
		17619	467.00	
		17620	1,003.00	
		17623	349.00	
		17624	4,056.00	
		17626	1,793.00	
		17629	99.00	
		17631	263.00	
		17638	3,677.00	
		17639	1,430.00	
		17640	614.00	
		17641	248.00	
		17642	1,725.00	
		17644	1,131.00	
		17645	330.00	
		17646	2,027.00	
		17648	205.00	
		17649	112.00	
		17650	294.00	
		17651	1,286.00	
		17653	2,539.00	
		17654	4,590.00	
		17656	2,913.00	
		17658	520.00	
		17659	1,125.00	
		17661	1,103.00	
		17665	88.00	
		17666	91.00	
		17667	1,050.00	
		17671	260.00	
		17673	2,313.00	
		17674	671.00	
		17675	4,064.00	
		17676	961.00	
		17678	967.00	
		17682	3,085.00	
		17683	339.00	
		17685	2,359.00	
		17689	3,480.00	
		17692	3,975.00	
		17695	2,263.00	
		17697	602.00	
		17700	2,538.00	
		17701	1,692.00	
		17702	895.00	
		17703	3,072.00	
		17704	711.00	
		17707	572.00	
		17708	160.00	
		17709	66.00	
		17710	1,253.00	
		17713	128.00	
		17714	152.00	
		17717	127.00	
		17718	1,576.00	
		17719	1,959.00	
		17720	4,080.00	
		17721	120.00	
		17723	1,486.00	
		17726	2,944.00	
		17727	1,460.00	
		17728	933.00	
		17732	63.00	
		17733	1,041.00	
		17734	83.00	
		17735	2,146.00	
		17738	1,446.00	
		17742	912.00	
		17745	1,178.00	
		17746	296.00	
		17749	60.00	
		17751	6,984.00	
		17757	231.00	
		17758	486.00	
		17759	88.00	

CLASSIFICACAO ORCAMENTAL		NO. LIQUIDACAO	PC3 DOCUMENTOS	IMPORCIANCIA
ORGANICA	ECONOMICA			
		17763	1,774.00	
		17764	184.00	
		17766	1,173.00	
		17767	3,395.00	
		17770	323.00	
		17771	752.00	
		17775	3,117.00	
		17777	154.00	
		17780	1,174.00	
		17785	562.00	
		17787	213.00	
		17789	1,041.00	
		17791	595.00	
		17794	954.00	
		17795	95.00	
		17796	814.00	
		17798	4,857.00	
		17800	1,368.00	
		17802	80.00	
		17805	2,088.00	
		17806	1,734.00	
		17807	4,513.00	
		17808	1,947.00	
		17809	308.00	
		17812	704.00	
		17813	114.00	
		17814	2,835.00	
		17816	74.00	
		17819	890.00	
		17820	2,028.00	
		17821	146.00	
		17822	1,918.00	
		17828	3,431.00	
		17831	126.00	
		17832	1,558.00	
		17833	2,136.00	
		17835	2,666.00	
		17836	74.00	
		17837	1,013.00	
		17838	918.00	
		17841	1,006.00	
		17842	1,959.00	
		17845	331.00	
		17846	1,418.00	
		17848	226.00	
		17849	1,594.00	
		17850	1,424.00	
		17852	11,721.00	
		17855	1,216.00	
		17858	631.00	
		17861	2,159.00	
		17864	1,809.00	
		17865	209.00	
		17867	1,752.00	
		17870	1,706.00	
		17873	8,200.00	
		17874	1,358.00	
		17876	3,903.00	
		17880	265.00	
		17886	803.00	
		17888	343.00	
		17889	79.00	
		17893	80.00	
		17896	1,015.00	
		17899	395.00	
		17900	3,238.00	
		17902	4,941.00	
		17903	1,284.00	
		17906	740.00	
		17907	1,870.00	
		17908	1,552.00	
		17909	1,147.00	
		17911	2,083.00	
		17914	3,460.00	
		17916	4,116.00	
		17917	262.00	
		17918	104.00	
		17920	3,740.00	
		17923	1,494.00	
		17924	401.00	
		17925	54.00	

CLASSIFICACAO ORCAMENTAL ORGANICA ECONOMICA-----	NO. LIQUIDACAO	---PCB DOCUMENTOS	-----IMPORIANCIA
	17926	860.00	
	17928	223.00	
	17929	150.00	
	17932	618.00	
	17938	621.00	
	17942	2,903.00	
	17943	145.00	
	17946	3,302.00	
	17947	1,051.00	
	17949	57.00	
	17955	2,044.00	
	17958	1,632.00	
	17961	6,172.00	
	17964	184.00	
	17965	264.00	
	17967	4,921.00	
	17968	906.00	
	17970	214.00	
	17971	1,531.00	
	17972	1,701.00	
	17973	1,616.00	
	17974	368.00	
	17975	1,952.00	
	17973	60.00	
	17980	1,793.00	
	17985	179.00	
	17988	2,667.00	
	17989	380.00	
	17995	1,506.00	
	17997	6,172.00	
	17998	4,410.00	
	18000	1,570.00	
	18001	1,521.00	
	18003	10,359.00	
	18004	5,637.00	
	18005	1,797.00	
	18010	1,658.00	
	18012	53.00	
	18013	56.00	
	18015	1,461.00	
	18017	2,856.00	
	18020	398.00	
	18023	1,116.00	
	18024	1,117.00	
	18026	488.00	
	18029	1,214.00	
	18030	1,038.00	
	18031	433.00	
	18033	506.00	
	18036	983.00	
	18037	1,993.00	
	18038	2,466.00	
	18040	319.00	
	18042	323.00	
	18045	90.00	
	18047	51.00	
	18048	1,977.00	
	18049	235.00	
	18050	2,598.00	
	18052	1,949.00	
	18053	1,151.00	
	18055	1,089.00	
	18056	3,652.00	
	18057	1,293.00	
	18059	1,070.00	
	18060	1,067.00	
	18061	305.00	
	18062	624.00	
	18064	3,820.00	
	18074	1,479.00	
	18075	333.00	
	18078	2,178.00	
	18079	53.00	
	18080	195.00	
	18083	233.00	
	18085	212.00	
	18087	1,327.00	
	18088	4,012.00	
	18089	150.00	
	18093	88.00	

CLASSIFICACAO ORCAMENTAL		NO. LIQUIDACAO	PER. DOCUMENTOS	IMPRECIANCIA
ORGANICA	ECONOMICA-----			
		18095	496.00	
		18099	1,437.00	
		18100	1,026.00	
		18101	2,310.00	
		18104	1,913.00	
		18106	108.00	
		18112	1,059.00	
		18113	1,450.00	
		18114	257.00	
		18116	81.00	
		18118	172.00	
		18120	1,105.00	
		18123	1,956.00	
		18125	291.00	
		18126	2,796.00	
		18127	1,817.00	
		18130	3,292.00	
		18137	2,801.00	
		18140	390.00	
		18141	1,951.00	
		18144	423.00	
		18145	3,547.00	
		18148	4,410.00	
		18149	1,125.00	
		18153	3,822.00	
		18154	4,230.00	
		18155	8,738.00	
		18156	3,465.00	
		18157	1,153.00	
		18162	729.00	
		18163	1,672.00	
		18166	4,288.00	
		18168	101.00	
		18169	1,764.00	
		18171	1,141.00	
		18173	57.00	
		18174	1,197.00	
		18176	225.00	
		18178	1,638.00	
		18180	1,571.00	
		18184	3,280.00	
		18186	123.00	
		18188	1,729.00	
		18189	551.00	
		18192	1,923.00	
		18196	703.00	
		18198	494.00	
		18199	1,922.00	
		18201	1,345.00	
		18202	1,670.00	
		18205	1,214.00	
		18212	1,172.00	
		18213	149.00	
		18222	629.00	
		18225	1,615.00	
		18226	123.00	
		18229	1,256.00	
		18232	5,922.00	
		18233	740.00	
		18237	241.00	
		18239	229.00	
		18240	2,179.00	
		18249	263.00	
		18259	247.00	
		18260	108.00	
		18261	3,170.00	
		18262	90.00	
		18265	1,999.00	
		18269	2,058.00	
		18270	1,710.00	
		18273	1,385.00	
		18274	868.00	
		18280	468.00	
		18281	1,320.00	
		18284	1,945.00	
		18285	1,677.00	
		18288	2,134.00	
		18292	58.00	
		18295	1,083.00	
		18296	2,223.00	

CLASSIFICACAO ORCAMENTAL ORGANICA ECONOMICA-----	NQ..LIGUIGACAO	---PCB_DOCUMENTOS	-----IMPECRIANCIA
	18298	3,560.00	
	18299	124.00	
	18301	1,886.00	
	18305	223.00	
	18307	986.00	
	18308	3,200.00	
	18309	1,639.00	
	18310	4,738.00	
	18311	577.00	
	18315	353.00	
	18318	3,227.00	
	18319	574.00	
	18321	1,449.00	
	18325	1,529.00	
	18327	1,349.00	
	18329	72.00	
	18330	4,948.00	
	18332	1,270.00	
	18333	2,045.00	
	18335	298.00	
	18336	119.00	
	18337	2,150.00	
	18339	988.00	
	18340	1,054.00	
	18341	1,723.00	
	18343	1,903.00	
	18345	2,034.00	
	18347	70.00	
	18348	5,987.00	
	18352	4,914.00	
	18353	2,128.00	
	18354	4,414.00	
	18356	4,061.00	
	18357	1,036.00	
	18358	682.00	
	18360	390.00	
	18362	3,054.00	
	18364	798.00	
	18369	539.00	
	18370	70.00	
	18373	1,267.00	
	18375	111.00	
	18376	2,258.00	
	18377	1,300.00	
	18378	613.00	
	18379	3,393.00	
	18381	156.00	
	18383	1,628.00	
	18385	2,221.00	
	18386	450.00	
	18389	775.00	
	18390	700.00	
	18391	181.00	
	18395	158.00	
	18398	1,311.00	
	18399	1,306.00	
	18402	2,687.00	
	18404	1,373.00	
	18408	2,109.00	
	18410	452.00	
	18412	156.00	
	18416	1,470.00	
	18422	1,335.00	
	18423	234.00	
	18424	1,446.00	
	18426	3,179.00	
	18427	572.00	
	18428	3,114.00	
	18431	1,251.00	
	18435	1,609.00	
	18436	3,739.00	
	18438	79.00	
	18441	1,551.00	
	18442	1,929.00	
	18443	499.00	
	18446	790.00	
	18448	2,154.00	
	18449	83.00	
	18451	1,190.00	
	18453	3,504.00	

CLASSIFICAÇÃO ORÇAMENTAL		N.º LIQUIDAÇÃO	POR DOCUMENTOS	IMPERIÂNCIA
ORGÂNICA	ECONÓMICA			
		18456	1,628.00	
		18461	212.00	
		18464	2,171.00	
		18465	1,498.00	
		18467	274.00	
		18469	1,153.00	
		18470	1,436.00	
		18472	1,652.00	
		18473	1,833.00	
		18474	95.00	
		18476	218.00	
		18477	270.00	
		18479	1,100.00	
		18482	1,462.00	
		18484	156.00	
		18485	2,185.00	
		18486	64.00	
		18490	2,120.00	
		18492	1,443.00	
		18497	2,059.00	
		18498	975.00	
		18500	708.00	
		18502	215.00	
		18506	680.00	
		18509	2,432.00	
		18510	252.00	
		18514	289.00	
		18515	1,364.00	
		18517	1,305.00	
		18518	307.00	
		18520	2,158.00	
		18526	323.00	
		18527	118.00	
		18528	1,238.00	
		18529	165.00	
		18531	2,021.00	
		18534	385.00	
		18535	3,584.00	
		18536	470.00	
		18538	423.00	
		18539	1,463.00	
		18540	165.00	
		18541	1,176.00	
		18542	1,393.00	
		18543	1,294.00	
		18547	754.00	
		18551	1,073.00	
		18553	1,728.00	
		18554	664.00	
		18555	1,546.00	
		18556	1,825.00	
		18557	1,004.00	
		18568	6,338.00	
		18570	3,083.00	
		18571	392.00	
		18573	584.00	
		18576	1,425.00	
		18577	1,617.00	
		18578	311.00	
		18584	1,698.00	
		18587	2,238.00	
		18590	3,548.00	
		18591	1,269.00	
		18592	350.00	
		18593	657.00	
		18594	111.00	
		18596	2,870.00	
		18597	2,572.00	
		18599	1,834.00	
		18602	546.00	
		18603	2,755.00	
		18604	571.00	
		18606	53.00	
		18608	3,256.00	
		18609	1,970.00	
		18610	152.00	
		18612	378.00	
		18613	1,111.00	
		18615	974.00	
		18616	687.00	

CLASSIFICACAO ORCAMENTAL		N.º LIQUIDACAO	PSB DOCUMENTOS	IMPECRIANCIA
ORGANICA	ECONOMICA			
		18617	2,263.00	
		18619	5,053.00	
		18622	216.00	
		18624	387.00	
		18625	120.00	
		18631	1,781.00	
		18635	2,919.00	
		18636	77.00	
		18638	1,561.00	
		18639	7,696.00	
		18643	271.00	
		18644	2,555.00	
		18646	646.00	
		18650	244.00	
		18652	1,920.00	
		18653	1,617.00	
		18654	1,328.00	
		18655	292.00	
		18657	698.00	
		18662	106.00	
		18664	2,200.00	
		18665	1,209.00	
		18666	1,378.00	
		18667	899.00	
		18668	2,515.00	
		18670	590.00	
		18672	263.00	
		18675	700.00	
		18676	2,692.00	
		18680	2,116.00	
		18683	4,621.00	
		18686	1,659.00	
		18688	2,177.00	
		18690	193.00	
		18692	210.00	
		18694	2,292.00	
		18696	176.00	
		18697	2,122.00	
		18698	3,252.00	
		18699	122.00	
		18700	1,307.00	
		18701	2,632.00	
		18702	3,387.00	
		18703	901.00	
		18704	2,369.00	
		18707	51.00	
		18708	60.00	
		18709	340.00	
		18710	1,827.00	
		18714	1,959.00	
		18715	118.00	
		18717	168.00	
		18718	1,520.00	
		18719	969.00	
		18721	2,073.00	
		18724	223.00	
		18725	90.00	
		18726	217.00	
		18727	291.00	
		18736	4,795.00	
		18739	3,822.00	
		18742	1,720.00	
		18743	4,728.00	
		18747	921.00	
		18748	94.00	
		18750	228.00	
		18751	1,135.00	
		18752	741.00	
		18753	1,347.00	
		18756	1,242.00	
		18761	5,199.00	
		18764	1,186.00	
		18766	252.00	
		18768	471.00	
		18769	2,016.00	
		18771	2,715.00	
		18773	3,184.00	
		18776	1,674.00	
		18779	58.00	
		18780	4,753.00	

CLASSIFICAÇÃO ORÇAMENTAL		N.º LIQUIDAÇÃO	PCB DOCUMENTOS	IMPORTE
ORGANICA	ECONOMICA			
		18781	480.00	
		18783	191.00	
		18786	137.00	
		18787	213.00	
		18789	2,616.00	
		18791	77.00	
		18793	190.00	
		18796	578.00	
		18797	137.00	
		18900	745.00	
		18802	279.00	
		18803	748.00	
		18807	324.00	
		18808	954.00	
		18809	205.00	
		18812	391.00	
		18813	155.00	
		18814	656.00	
		18815	359.00	
		18823	432.00	
		18824	1,181.00	
		18825	194.00	
		18826	1,323.00	
		18827	659.00	
		18829	159.00	
		18831	1,491.00	
		18832	346.00	
		18835	2,137.00	
		18838	860.00	
		18840	815.00	
		18841	1,086.00	
		18842	261.00	
		18845	165.00	
		18846	105.00	
		18847	90.00	
		18848	571.00	
		18849	448.00	
		18850	1,030.00	
		18851	1,012.00	
		18853	7,039.00	
		18856	132.00	
		18857	298.00	
		18858	146.00	
		18859	1,773.00	
		18861	1,890.00	
		18863	3,337.00	
		18864	1,012.00	
		18866	1,145.00	
		18867	632.00	
		18868	1,422.00	
		18869	287.00	
		18870	1,308.00	
		18872	515.00	
		18873	864.00	
		18874	1,273.00	
		18875	259.00	
		18876	66.00	
		18877	84.00	
		18878	4,887.00	
		18880	1,247.00	
		18881	5,747.00	
		18882	558.00	
		18883	74.00	
		18884	169.00	
		18886	863.00	
		18888	262.00	
		18890	462.00	
		18893	69.00	
		18894	241.00	
		18896	115.00	
		18899	1,175.00	
		18900	1,439.00	
		18902	213.00	
		18904	2,467.00	
		18905	54.00	
		18907	4,273.00	
		18908	6,984.00	
		18909	1,504.00	
		18911	177.00	
		18912	148.00	

CLASSIFICACAO ORCAMENTAL ORGANICA . . . ECONOMICA-----	NO. LIQUIDACAO	PCR DOCUMENTOS	IMPORIANCIA
	18913		213.00
	18914		133.00
	18916		5,283.00
	18919		50.00
	18923		468.00
	18928		582.00
	18929		1,422.00
	18930		1,125.00
	18931		1,214.00
	18932		1,913.00
	18933		285.00
	18935		700.00
	18941		1,221.00
	18944		3,572.00
	18946		5,307.00
	18949		4,165.00
	18951		3,332.00
	18952		696.00
	18953		696.00
	18954		696.00
	18955		696.00
	18956		1,818.00
	18959		350.00
	18960		171.00
	18962		1,751.00
	18963		281.00
	18964		311.00
	18965		212.00
	18966		1,138.00
	18967		2,134.00
	18968		2,188.00
	18969		1,354.00
	18970		1,103.00
	18971		946.00
	18973		3,556.00
	18974		1,894.00
	18975		754.00
	18976		174.00
	18981		920.00
	18982		140.00
	18986		2,937.00
	18987		299.00
	18989		165.00
	18990		2,641.00
	18991		486.00
	18994		740.00
	18995		267.00
	18996		2,364.00
	18997		238.00
	18999		475.00
	19002		1,418.00
	19004		2,006.00
	19007		1,055.00
	19010		1,549.00
	19011		615.00
	19012		1,949.00
	19013		107.00
	19015		111.00
	19018		478.00
	19019		1,877.00
	19021		376.00
	19027		840.00
	19029		165.00
	19032		417.00
	19035		1,535.00
	19037		2,945.00
	19038		5,807.00
	19041		137.00
	19045		218.00
	19046		1,362.00
	19050		364.00
	19053		1,512.00
	19054		8,179.00
	19055		1,827.00
	19059		1,061.00
	19060		486.00
	19061		1,954.00
	19062		3,897.00
	19066		718.00
	19068		1,351.00

CLASSIFICACAO ORCAMENTAL		NO. LIQUIDACAO	---PCR_DOCUMENTOS	-----IMPORCIANCIA
ORGANICA	ECONOMICA-----			
		19069	238.00	
		19071	258.00	
		19072	169.00	
		19073	69.00	
		19074	1,776.00	
		19075	3,568.00	
		19076	238.00	
		19078	1,733.00	
		19080	78.00	
		19083	1,979.00	
		19084	84.00	
		19086	1,105.00	
		19087	1,553.00	
		19089	5,807.00	
		19091	1,668.00	
		19092	1,478.00	
		19095	121.00	
		19096	552.00	
		19097	84.00	
		19098	1,502.00	
		19102	3,655.00	
		19103	4,153.00	
		19104	1,200.00	
		19105	2,600.00	
		19108	3,166.00	
		19109	2,872.00	
		19110	2,872.00	
		19111	2,477.00	
		19112	458.00	
		19113	1,556.00	
		19115	61.00	
		19116	2,841.00	
		19117	55.00	
		19120	2,365.00	
		19121	1,257.00	
		19122	1,639.00	
		19123	134.00	
		19128	1,255.00	
		19129	1,745.00	
		19132	4,977.00	
		19133	2,122.00	
		19136	2,226.00	
		19140	2,157.00	
		19143	843.00	
		19145	3,184.00	
		19146	769.00	
		19149	397.00	
		19150	1,294.00	
		19153	2,080.00	
		19163	160.00	
		19164	1,728.00	
		19167	402.00	
		19171	585.00	
		19172	101.00	
		19173	1,025.00	
		19177	575.00	
		19181	2,704.00	
		19184	1,351.00	
		19185	554.00	
		19187	1,087.00	
		19189	1,052.00	
		19192	101.00	
		19197	1,262.00	
		19198	194.00	
		19199	5,927.00	
		19200	1,064.00	
		19202	601.00	
		19203	211.00	
		19204	96.00	
		19207	1,064.00	
		19210	823.00	
		19213	9,130.00	
		19214	7,584.00	
		19215	72.00	
		19218	401.00	
		19219	588.00	
		19220	361.00	
		19221	2,300.00	
		19224	2,181.00	
		19225	3,108.00	

CLASSIFICACAO ORCAMENTAL ORGANICA ECONOMICA-----	NO. LIQUIDACAO	---RCS_DOCUMENTOS	-----IMPRICANCIA
	19227	355.00	
	19234	7,341.00	
	19236	1,632.00	
	19237	3,577.00	
	19238	6,314.00	
	19242	276.00	
	19245	1,053.00	
	19249	1,704.00	
	19255	2,719.00	
	19256	1,008.00	
	19258	999.00	
	19259	4,205.00	
	19264	169.00	
	19265	255.00	
	19266	861.00	
	19269	388.00	
	19272	5,658.00	
	19275	2,011.00	
	19277	1,351.00	
	19278	1,251.00	
	19280	1,651.00	
	19281	4,256.00	
	19283	1,825.00	
	19284	161.00	
	19285	5,994.00	
	19287	76.00	
	19290	2,956.00	
	19291	2,176.00	
	19292	1,506.00	
	19293	4,878.00	
	19294	1,702.00	
	19295	399.00	
	19297	1,336.00	
	19304	2,007.00	
	19309	2,007.00	
	19310	106.00	
	19316	81.00	
	19318	780.00	
	19321	1,082.00	
	19322	6,783.00	
	19323	2,431.00	
	19324	1,024.00	
	19326	263.00	
	19328	962.00	
	19330	3,683.00	
	19331	1,330.00	
	19332	1,330.00	
	19334	1,330.00	
	19335	1,330.00	
	19336	1,330.00	
	19338	1,330.00	
	19339	1,330.00	
	19345	2,007.00	
	19346	2,118.00	
	19347	1,204.00	
	19348	2,024.00	
	19350	1,810.00	
	19351	433.00	
	19353	1,493.00	
	19355	50.00	
	19359	1,735.00	
	19361	353.00	
	19364	5,063.00	
	19368	1,481.00	
	19372	2,572.00	
	19375	69.00	
	19376	1,558.00	
	19377	1,496.00	
	19379	2,243.00	
	19382	1,881.00	
	19383	1,635.00	
	19393	54.00	
	19397	1,691.00	
	19398	1,859.00	
	19399	4,182.00	
	19400	1,384.00	
	19401	5,004.00	
	19404	1,899.00	
	19406	1,964.00	
	19411	9,006.00	
	19413	1,889.00	

CLASSIFICACAO ORCAMENTAL		N.º LIQUIDACAO	POR DOCUMENTOS	IMPORCIANCIA
ORGANICA	ECONOMICA			
		19416	3,049.00	
		19418	1,458.00	
		19420	4,522.00	
		19421	183.00	
		19422	94.00	
		19423	1,078.00	
		19425	1,768.00	
		19432	2,650.00	
		19437	1,517.00	
		19438	4,895.00	
		19439	1,222.00	
		19442	9,482.00	
		19450	2,631.00	
		19452	2,123.00	
		19456	2,820.00	
		19457	1,038.00	
		19459	4,261.00	
		19460	6,405.00	
		19486	2,397.00	
		19517	491.00	
		19539	1,806.00	
		19552	73.00	
		19553	2,167.00	
		19555	217.00	
		19556	316.00	
		19563	252.00	
		19564	221.00	
		19589	54.00	
		19604	58.00	
		19606	83.00	
		19626	3,293.00	
		19632	268.00	
		19633	656.00	
		19634	1,269.00	
		19638	69.00	
		19639	479.00	
		19653	715.00	
		19694	294.00	
		19700	718.00	
		19701	138.00	
		19708	324.00	
		19712	495.00	
		19725	486.00	
		19729	313.00	
		19730	1,160.00	
		19752	185.00	
		19768	53.00	
		19769	616.00	
		19771	76.00	
		19783	232.00	
		19801	841.00	
		19814	106.00	
		19816	171.00	
		19819	55.00	
		19839	424.00	
		19854	580.00	
		19866	261.00	
		20833	416.00	
		20847	121.00	
		25161	543.00	
		25192	653.00	
		25194	790.00	
		25585	519.00	
		26570	644.00	
		26572	498.00	
		26629	520.00	
		26631	689.00	
		30718	520.00	
		30736	653.00	
		30742	1,143.00	
		30760	561.00	
		30767	844.00	
		32886	758.00	
		32920	35,656.50	
		32922	40,950.00	
		32929	32,445.00	
12-00	05-04-00-00-12	9873	.00	
12-00	05-04-00-00-14	25772	11,200.00	
		8508	.00	

				1,608,646.50

CLASSIFICACAO ORCAMENTAL ORGANICA ECONOMICA	NO. LIQUIDACAO	PER DOCUMENTOS	IMPERIANCIA
19-00 01-01-03-01	34519	.00	
19-00 01-01-10-00	34519	.00	
19-00 01-02-03-00-01	34519	.00	
22-00 02-03-05-03	2430	.00	
23-00 02-01-04-00	26927	.00	
23-00 02-03-08-00	110	.00	
24-00 02-03-07-00-02	14117	.00	
29-01 01-02-05-00	34288	.00	
-----			.00
29-01 02-01-04-00	35485	2,581.00	
29-02 02-01-03-00	24876	5,340.00	
29-02 02-03-08-00	11561	.00	
29-02 02-03-09-00-06	113	1,933.30	
	139	1,599.80	
	1831	.00	
	3875	.00	
	3883	.00	
	3886	1,666.50	
	4443	.00	
	6104	.00	
	6111	.00	
	13089	.00	
	20766	.00	
	20768	.00	
	20769	.00	
	20823	.00	
	20826	.00	
	23822	.00	
	23825	.00	
	24054	.00	
	24056	.00	
	27175	.00	
	27235	.00	
	27280	.00	
	27282	.00	
	27627	.00	
	27632	.00	
	27636	.00	
	27664	.00	
	27670	.00	
	28437	.00	
	28445	.00	
	28447	.00	
	33298	.00	
	33301	.00	
	33307	.00	
	34014	.00	
	34021	.00	
	35884	.00	
	35889	.00	
	35962	.00	
	35969	.00	
-----			13,120.60
32-00 01-01-09-00	22711	2,190.00	
32-00 01-01-10-00	22711	14,204.20	
32-00 01-02-01-00	3834	1,380.00	
	9017	.00	
32-00 02-02-07-00	24261	1,706.00	
32-00 05-04-00-00-01	12366	6,000.00	
-----			31,480.20
34-01 01-01-10-00	31355	11,303.30	
34-01 01-05-02-00	37009	.00	
	37010	.00	
34-15 02-01-04-00	7899	.00	
34-18 01-01-07-00	11848	6,000.00	
-----			17,303.30
35-00 02-02-04-00	30390	1,044.00	
35-00 02-03-01-00-02	11045	29,483.30	
35-00 02-03-02-02	11045	6,504.00	
35-00 02-03-05-03	29971	.00	
-----			37,031.30
36-00 01-06-03-02	35373	78.30	
	35379	223.10	
-----			301.40

CLASSIFICACAO ORCAMENTAL		M.D. LIQUIDACAO	POR DOCUMENTOS	IMPORCIANCIA
ORGANICA	ECONOMICA			
39-00	02-03-01-00	20762	250.00	
39-00	02-03-07-00	29983	1,000.00	
39-00	02-03-09-00-01	10357	1,800.00	
			-----	3,050.00
40-35	07-03-00-00-19	36571	24,353.30	
40-35	07-04-00-00-01	25632	.00	
40-35	07-04-00-00-02	36879	10,558.00	
40-35	07-12-00-00-05	15323	.00	
		15324	.00	
40-82	07-03-00-00-03	8040	.00	
40-83	07-03-00-00-02	34103	54,600.00	
			-----	89,511.30
			-----	1,975,262.40
			=====	

Orçamento Geral do Território

ANO ECONOMICO: 1997		REPOSICOES ABATIDAS NOS PAGAMENTOS, EFECTUADAS DE 01/01/1997 A 31/12/1997						
CLAS. ORGANICA	CLASSIFICACAO ECONOMICA	NUMERO GERAL	ENTIDADE PROCESSADORA	NUM. DE REG. RECEBEDORIA	NUMERO DE LIQUIDACAO	IMPORTANCIA	TOTAL	
01-02	01-01-01-01-00	22	09-00	6076	24	576.00		
		143	09-00	17582	2527	174.00		
		191	09-00	19317	4922	3,070.70		
		255	09-00	23839	7383	2,445.30		
		338	09-00	27579	9611	467.30		
		439	09-00	34002	12118	249.30		
		493	09-00	35639	15428	2,240.30		
		673	09-00	45465	23649	331.90		
		811	09-00	50720	26464	1,022.30		
						-----	10,577.10	
01-02	01-01-02-01-00	22	09-00	6076	24	337.00		
		71	09-00	9784	659	88.00		
		191	09-00	19317	4922	186.70		
		249	01-02	23379	7383	5,248.00		
		255	09-00	23839	7383	3,070.70		
		338	09-00	27579	9611	724.60		
		385	01-02	29088	7383	4,998.00		
		438	01-02	34000	15428	21,557.70		
		439	09-00	34002	12118	175.00		
		811	09-00	50720	26464	1,541.70		
		856	01-02	51354	23649	51,740.00		
						-----	89,667.40	
01-02	01-01-02-02-00	438	01-02	34000	15428	633.30		
						-----	633.30	
01-02	01-01-03-01-00	71	09-00	9784	659	2,390.00		
		191	09-00	19317	4922	398.20		
		255	09-00	23839	7383	318.60		
		338	09-00	27579	9611	955.70		
		617	09-00	43007	20998	338.90		
		673	09-00	45465	23649	644.40		
						-----	5,045.80	
01-02	01-01-04-01-00	191	09-00	19317	4922	78.30		
						-----	78.30	
01-02	01-01-05-01-00	21	01-02	5962	24	5,451.00		
		22	09-00	6076	24	456.00		
		59	01-02	7145	24	6,547.00		
		60	01-02	7146	24	7,482.00		
		71	09-00	9784	659	509.00		
		143	09-00	17582	2527	225.00		
		191	09-00	19317	4922	1,363.50		
		255	09-00	23839	7383	1,006.60		
		338	09-00	27579	9611	1,755.40		
		439	09-00	34002	12118	553.60		
		493	09-00	35639	15428	1,264.30		
		617	09-00	43007	20998	824.90		
		673	09-00	45465	23649	1,105.60		
		811	09-00	50720	26464	263.90		
						-----	28,807.80	
01-02	01-01-07-00-00	249	01-02	23379	7383	1,574.00		
		385	01-02	29088	7383	1,499.00		
						-----	3,073.00	
01-02	01-01-09-00-00	856	01-02	51354	26464	32,500.00		
						-----	32,500.00	
01-02	01-01-10-00-00	385	01-02	29088	9611	2,585.00		
						-----	2,585.00	
01-02	01-02-03-00-01	846	01-02	50855	26464	1,057.70		
						-----	1,057.70	
01-02	01-05-01-00-00	555	01-02	38095	15428	220.00		
						-----	220.00	
01-02	02-02-07-00-00	536	01-02	36566	12517	600.00		
						-----	600.00	
01-02	02-03-05-03-00	672	01-02	44928	24398	200.00		
						-----	200.00	
01-02	05-04-00-00-06	673	09-00	45465	23649	61.10		
						-----	61.10	
						TOTAL DE CLASS. ORGANICA --->	175,106.50	
01-03	05-04-00-00-13	333	01-03	27241	214	1,005,500.00		
		333	01-03	27241	274	1,005,500.00		
		333	01-03	27241	3090	1,005,500.00		
						-----	3,016,500.00	
						TOTAL DE CLASS. ORGANICA --->	3,016,500.00	
01-04	01-01-10-00-00	336	01-04	27384	9612	16,450.00		
						-----	16,450.00	
01-04	01-02-06-00-00	243	01-04	22844	7384	1,000.00		
						-----	1,000.00	
						TOTAL DE CLASS. ORGANICA --->	17,450.00	

CLAS. ORGANICA	CLASSIFICACAO ECONOMICA	NUMERO GERAL	ENTIDADE PROCESSADORA	NUM. DE REG. RECEBEDORIA	NUMERO DE LIQUIDACAO	IMPORTANCIA	TOTAL
01-06	01-01-01-01-00	192 256 487	09-00 09-00 01-06	19318 23840 35175	4925 7386 15431	379.90 253.30 10,806.00	11,439.20
01-06	01-01-01-02-00	487	01-06	35175	15431	285.00	285.00
01-06	01-01-05-01-00	72 144	09-00 09-00	9785 17583	662 2530	319.00 522.00	841.00
01-06	01-06-03-02-00	424	01-06	32292	7119	620.00	620.00
TOTAL DE CLASS. ORGANICA --->							13,185.20
01-07	01-01-01-01-00	145 440 618 710	09-00 09-00 09-00 09-00	17584 34003 43008 45662	2531 12122 21002 11667	3,290.00 361.60 673.60 2,115.00	6,440.20
01-07	01-01-02-01-00	193 233	09-00 01-07	19319 21482	4926 4926	174.00 4,277.00	4,451.00
01-07	01-01-05-01-00	193 674	09-00 09-00	19319 45466	4926 23653	142.30 350.00	492.30
01-07	01-02-03-00-01	320 756	01-07 01-07	26914 48399	9615 26468	1,247.00 2,423.10	3,670.10
01-07	02-03-05-03-00	546	01-07	37420	4107	500.00	500.00
01-07	04-01-05-00-02	189 776	01-07 01-07	19382 48918	1476 17211	1,644.70 3,205.60	4,850.30
01-07	04-01-05-00-03	391 618 674	01-07 09-00 09-00	29988 43008 45466	9615 21002 23653	2,431.00 641.70 183.30	3,256.00
TOTAL DE CLASS. ORGANICA --->							23,659.90
01-08	01-01-01-01-00	146 194 257 339 675 812	09-00 09-00 09-00 09-00 09-00 09-00	17585 19320 23841 27580 45467 50721	2532 4927 7388 9616 23654 26469	484.00 1,016.00 760.60 253.30 8,333.30 134.70	10,981.90
01-08	01-01-03-01-00	146	09-00	17585	2532	380.00	380.00
01-08	01-01-05-01-00	23 73 146 494	09-00 09-00 09-00 09-00	6077 9786 17585 35640	29 664 2532 15433	1,152.00 1,618.00 55.00 44.40	2,869.40
01-08	01-01-06-00-00	441	09-00	34004	12123	115.00	115.00
01-08	04-01-05-00-02	257 339 651 675 812	09-00 09-00 09-00 09-00 09-00	23841 27580 43044 45467 50721	7388 9616 21003 23654 26469	224.60 506.60 616.70 2,030.50 27.80	3,406.20
TOTAL DE CLASS. ORGANICA --->							17,752.50
01-09	01-01-01-01-00	147 195	09-00 09-00	17586 19321	2533 4928	2,089.00 1,305.00	3,394.00
01-09	01-01-05-01-00	442	09-00	34005	12124	57.40	57.40
TOTAL DE CLASS. ORGANICA --->							3,451.40
01-10	01-01-01-01-00	24 74 148 196 258 340 495 813	09-00 09-00 09-00 09-00 09-00 09-00 09-00 09-00	6078 9787 17587 19322 23842 27581 35675 50722	31 666 2534 4929 7390 9618 15435 26471	254.00 2,422.00 805.00 1,414.00 886.50 126.60 270.00 269.40	

CLAS. ORGANICA	CLASSIFICACAO ECONOMICA	NUMERO GERAL	ENTIDADE PROCESSADORA	NUM. DE REG. RECEBEDORIA	NUMERO DE LIQUIDACAO	IMPORANCIA	TOTAL
							6,447.50
01-10	01-01-05-01-00	340	09-00	27581	9618	73.10	73.10
01-10	01-05-01-00-00	800	01-10	49836	21005	220.00	
		800	01-10	49836	23656	220.00	
		800	01-10	49836	26471	220.00	660.00
01-10	01-06-03-02-00	743	01-10	47843	17208	2,786.70	2,786.70
01-10	04-01-05-00-01	258	09-00	23842	7390	603.20	
		340	09-00	27581	9618	1,057.50	
		443	09-00	34006	12125	1,608.50	
		495	09-00	35675	15435	641.70	3,910.90
TOTAL DE CLASS. ORGANICA --->							13,878.20
01-11	01-01-02-01-00	814	09-00	50724	26472	447.20	447.20
01-11	01-01-03-01-00	259	09-00	23843	7391	138.40	138.40
TOTAL DE CLASS. ORGANICA --->							585.60
01-12	01-01-01-01-00	197	09-00	19323	4931	1,270.00	
		496	09-00	35676	15437	1,616.70	2,886.70
01-12	01-01-05-01-00	149	09-00	17588	2536	29.00	
		676	09-00	45468	23658	33.30	62.30
TOTAL DE CLASS. ORGANICA --->							2,949.00
01-13	01-01-01-01-00	25	09-00	6079	34	1,926.00	
		260	09-00	23844	7393	3,133.30	
		341	09-00	27582	9621	3,133.30	8,192.60
01-13	01-06-03-02-00	335	01-13	27371	7443	781.50	
		554	01-13	38098	7120	975.00	1,756.50
01-13	04-01-05-00-02	707	01-13	45690	7381	4,823.00	4,823.00
01-13	04-01-05-00-03	619	09-00	43009	21008	3,458.30	3,458.30
01-13	04-01-05-00-04	855	01-13	51353	23518	7,462.00	
		855	01-13	51353	25754	12,437.00	19,899.00
TOTAL DE CLASS. ORGANICA --->							38,129.40
03-01	01-01-01-01-00	8	03-01	4446	35	408.00	
		9	03-01	4663	35	478.00	
		26	09-00	6080	35	2,748.00	
		75	09-00	9790	670	6,618.00	
		112	03-01	11665	2538	14,257.00	
		113	03-01	11666	2538	14,257.00	
		150	09-00	17589	2538	4,258.00	
		181	03-01	17978	4933	4,074.00	
		198	09-00	19324	4933	1,088.00	
		252	03-01	23592	7394	10,340.00	
		261	09-00	23845	7394	453.00	
		304	03-01	24927	7394	6,110.00	
		342	09-00	27583	9622	6,123.00	
		411	03-01	31768	9622	20,367.00	
		434	03-01	33826	15439	14,584.00	
		444	09-00	34007	12129	3,785.00	
		481	03-01	34238	12129	809.00	
		497	09-00	35677	15439	5,109.00	
		620	09-00	43010	21009	666.00	
		677	09-00	45469	23660	43.00	
		736	03-01	47836	26475	13,000.00	
		809	03-01	50397	26475	123.00	
		815	09-00	50725	26475	1,340.00	
		859	03-01	51445	29508	8,167.00	
		862	03-01	51910	29508	12,834.00	152,039.00
03-01	01-01-01-02-00	181	03-01	17978	4933	64.00	
		304	03-01	24927	7394	127.00	
		411	03-01	31768	9622	127.00	
		736	03-01	47836	26475	152.00	470.00

CLAS. ORGANICA	CLASSIFICACAO ECONOMICA	NUMERO GERAL	ENTIDADE PROCESSADORA	NUM. DE REG. RECEBEDORIA	NUMERO DE LIQUIDACAO	IMPORTANCIA	TOTAL	
03-01	01-01-02-01-01	26	09-00	6080	35	5,907.00		
		75	09-00	9790	670	839.00		
		150	09-00	17589	2538	974.00		
		198	09-00	19324	4933	268.00		
		342	09-00	27583	9622	170.00		
		386	03-01	29355	9622	30,550.00		
		444	09-00	34007	12129	658.00		
		497	09-00	35677	15439	798.00		
		556	03-01	38099	15439	459.00		
		559	03-01	38475	21009	15,050.00		
		620	09-00	43010	21009	218.00		
		677	09-00	45469	23660	215.00		
		737	03-01	47837	23660	9,967.00		
		742	03-01	47841	26475	8,234.00		
		815	09-00	50725	26475	5,400.00		
								79,707.00
		03-01	01-01-03-01-00	26	09-00	6080	35	655.00
75	09-00			9790	670	314.00		
198	09-00			19324	4933	1,097.00		
261	09-00			23845	7394	505.00		
309	03-01			25902	9622	478.00		
342	09-00			27583	9622	365.00		
444	09-00			34007	12129	920.00		
620	09-00			43010	21009	183.00		
677	09-00			45469	23660	468.00		
815	09-00			50725	26475	2,528.00		
								7,513.00
03-01	01-01-03-02-00			309	03-01	25902	9622	26.00
03-01	01-01-04-01-00	26	09-00	6080	35	220.00		
		75	09-00	9790	670	40.00		
		150	09-00	17589	2538	220.00		
		261	09-00	23845	7394	55.00		
		342	09-00	27583	9622	110.00		
		444	09-00	34007	12129	384.00		
		620	09-00	43010	21009	165.00		
		677	09-00	45469	23660	69.00		
						1,263.00		
03-01	01-01-05-01-00	26	09-00	6080	35	414.00		
		75	09-00	9790	670	77.00		
		150	09-00	17589	2538	153.00		
		198	09-00	19324	4933	40.00		
		261	09-00	23845	7394	471.00		
		342	09-00	27583	9622	274.00		
		444	09-00	34007	12129	766.00		
		497	09-00	35677	15439	272.00		
		620	09-00	43010	21009	164.00		
		658	03-01	43758	21009	230.00		
		677	09-00	45469	23660	54.00		
815	09-00	50725	26475	246.00				
						3,161.00		
03-01	01-01-06-00-00	235	03-01	21484	7394	2,256.00		
		436	03-01	33876	15439	409.00		
		735	03-01	47835	26475	1,075.00		
		858	03-01	51444	29508	600.00		
								4,340.00
03-01	01-02-03-00-01	231	09-00	21315	1191	115.00	115.00	
03-01	01-02-06-00-00	65	03-01	8656	670	1,000.00		
		114	03-01	12078	2538	1,000.00		
		140	03-01	17223	4933	570.00		
		141	03-01	17224	4933	341.00		
		659	03-01	43759	23660	900.00		
						3,811.00		
03-01	01-05-01-00-00	115	03-01	12098	670	170.00		
		115	03-01	12098	2538	170.00		
		234	03-01	21483	35	220.00		
		234	03-01	21483	670	220.00		
		234	03-01	21483	2538	220.00		
		234	03-01	21483	4933	220.00		
		312	03-01	21483	7394	220.00		
						1,020.00		
						2,460.00		
03-01	02-01-04-00-00	298	03-01	24145	7531	222.00		
		385	03-01	30094	7531	21.00		
		670	03-01	44732	21187	.10		
						243.10		
03-01	02-02-02-00-00	111	03-01	11664	1912	588.00		
		133	03-01	16526	4607	734.00		
		228	03-01	20104	6642	635.00		
		379	03-01	28172	8569	548.00		
		432	03-01	33324	12565	687.00		
		550	03-01	37857	20027	233.00		
		551	03-01	37858	15339	472.00		
		713	03-01	45728	22316	580.00		
		717	03-01	46415	24587	626.00		
		808	03-01	50396	27025	514.00		
								5,627.00
03-01	04-04-00-00-02	539	03-01	36689	16016	750.00		

CLAS. ORGANICA	CLASSIFICACAO ECONOMICA	NUMERO GERAL	ENTIDADE PROCESSADORA	NUM. DE REG. RECEBEDORIA	NUMERO DE LIQUIDACAO	IMPORTANCIA	TOTAL	
		563	03-01	38724	5542	2,900.00	3,650.00	
TOTAL DE CLASS. ORGANICA --->							264,425.10	
03-02	01-01-02-01-00	660	03-02	43760	23661	7,884.00	7,884.00	
TOTAL DE CLASS. ORGANICA --->							7,884.00	
03-03	01-01-02-01-00	262	09-00	23846	7396	722.00	4,754.00	
		343	09-00	27584	9624	1,426.00		
		445	09-00	34008	12131	866.00		
		621	09-00	43014	21011	73.00		
		816	09-00	50726	26477	1,667.00		
03-03	01-01-05-01-00	262	09-00	23846	7396	113.00	338.00	
		445	09-00	34008	12131	225.00		
03-03	01-02-06-00-00	7	03-03	4445	37	1,000.00	1,000.00	
TOTAL DE CLASS. ORGANICA --->							6,092.00	
05-01	01-01-01-01-00	27	09-00	6081	38	4,609.30	82,288.80	
		76	09-00	9791	673	1,642.20		
		120	05-01	12649	673	32,900.00		
		151	09-00	17590	2541	2,523.00		
		199	09-00	19325	4936	957.00		
		263	09-00	23847	7397	154.00		
		330	05-01	27118	9625	2,820.00		
		344	09-00	27585	9625	12,370.90		
		446	09-00	34009	12132	252.30		
		498	09-00	35678	15442	6,984.10		
		592	05-01	41072	21012	3,242.00		
		663	05-01	43849	12132	12,380.00		
		678	09-00	45470	23663	1,316.00		
		817	09-00	50730	26478	138.00		
05-01	01-01-01-02-00	120	05-01	12649	673	950.00		1,147.00
		330	05-01	27118	9625	64.00		
		592	05-01	41072	21012	133.00		
05-01	01-01-02-01-01	27	09-00	6081	38	15,999.30	209,560.20	
		68	05-01	9278	673	7,755.00		
		70	05-01	9280	673	5,781.00		
		76	09-00	9791	673	9,156.20		
		109	05-01	11667	38	643.00		
		110	05-01	11668	673	9,586.00		
		151	09-00	17590	2541	19,205.50		
		199	09-00	19325	4936	14,787.00		
		263	09-00	23847	7397	12,617.90		
		344	09-00	27585	9625	53,001.30		
		446	09-00	34009	12132	11,630.60		
		498	09-00	35678	15442	25,040.80		
		566	05-01	38764	21012	1,617.00		
		622	09-00	43015	21012	562.70		
		678	09-00	45470	23663	11,625.10		
		817	09-00	50730	26478	10,551.80		
05-01	01-01-03-01-00	27	09-00	6081	38	2,955.00	78,483.80	
		76	09-00	9791	673	667.00		
		151	09-00	17590	2541	79.00		
		199	09-00	19325	4936	3,588.00		
		263	09-00	23847	7397	1,148.00		
		344	09-00	27585	9625	8,734.30		
		446	09-00	34009	12132	3,644.00		
		498	09-00	35678	15442	2,899.50		
		548	05-01	37635	7397	9,870.00		
		548	05-01	37635	9625	21,150.00		
		548	05-01	37635	12132	22,500.00		
		622	09-00	43015	21012	137.10		
		678	09-00	45470	23663	389.00		
		817	09-00	50730	26478	722.90		
05-01	01-01-03-02-00	548	05-01	37635	7397	355.00		1,875.00
		548	05-01	37635	9625	760.00		
		548	05-01	37635	12132	760.00		
05-01	01-01-04-01-00	76	09-00	9791	673	353.00	1,440.90	
		151	09-00	17590	2541	147.00		
		199	09-00	19325	4936	119.00		
		263	09-00	23847	7397	33.90		
		344	09-00	27585	9625	36.60		
		678	09-00	45470	23663	84.00		
		817	09-00	50730	26478	667.40		

CLAS. ORGANICA	CLASSIFICACAO ECONOMICA	NUMERO GERAL	ENTIDADE PROCESSADORA	NUM. DE REG. RECEBEDORIA	NUMERO DE LIQUIDACAO	IMPORTANCIA	TOTAL
07-00	01-01-02-02-00	616	07-00	42913	7399	126.70	
		616	07-00	42913	9627	950.00	1,076.70
07-00	01-01-03-01-00	29	09-00	6083	40	691.00	
		78	09-00	9793	675	825.00	
		152	09-00	17591	2543	665.00	
		200	09-00	19326	4938	92.00	
		264	09-00	23848	7399	1,291.00	
		346	09-00	27587	9627	70.00	
		447	09-00	34010	12134	1,526.00	
		500	09-00	35623	15444	522.00	
		624	09-00	43017	21014	1,234.00	
		680	09-00	45472	23665	1,120.00	
		819	09-00	50732	26480	1,244.00	9,280.00
07-00	01-01-04-01-00	680	09-00	45472	23665	84.00	84.00
07-00	01-01-05-01-00	29	09-00	6083	40	1,100.00	
		78	09-00	9793	675	191.00	
		264	09-00	23848	7399	285.00	
		346	09-00	27587	9627	578.00	
		500	09-00	35623	15444	1,331.00	
		624	09-00	43017	21014	184.00	
		680	09-00	45472	23665	67.00	
		819	09-00	50732	26480	37.00	3,773.00
07-00	01-01-06-00-00	553	07-00	38096	14834	5,500.00	5,500.00
07-00	01-01-10-00-00	533	07-00	36287	9627	33,850.00	33,850.00
07-00	01-02-06-00-00	225	07-00	19762	40	1,000.00	
		299	07-00	24426	40	1,000.00	
		392	07-00	30025	9627	1,000.00	3,000.00
07-00	01-05-01-00-00	416	07-00	31898	40	220.00	
		416	07-00	31898	675	220.00	
		416	07-00	31898	2543	220.00	
		416	07-00	31898	4938	220.00	
		416	07-00	31898	7399	220.00	
		416	07-00	31898	9627	220.00	
		479	07-00	34114	40	170.00	
		479	07-00	34114	675	170.00	1,660.00
07-00	01-06-03-02-00	254	07-00	23773	5872	2,126.50	2,126.50
07-00	02-01-04-00-00	724	07-00	47420	21614	399.30	399.30
TOTAL DE CLASS. ORGANICA --->							216,274.00
09-00	01-01-01-01-00	30	09-00	6084	41	6,817.80	
		79	09-00	9794	676	8,075.10	
		153	09-00	17592	2544	1,716.70	
		201	09-00	19327	4939	10,324.50	
		265	09-00	23849	7400	8,617.30	
		347	09-00	27588	9628	4,642.60	
		448	09-00	34011	12135	3,871.20	
		501	09-00	35624	15445	1,686.00	
		625	09-00	43018	21015	6,893.80	
		681	09-00	45473	23666	2,990.20	
		820	09-00	50733	26481	5,531.60	61,166.80
09-00	01-01-02-01-00	30	09-00	6084	41	4,797.60	
		79	09-00	9794	676	5,989.90	
		153	09-00	17592	2544	2,511.80	
		201	09-00	19327	4939	3,624.20	
		238	09-00	21782	7400	19,348.30	
		265	09-00	23849	7400	5,907.60	
		347	09-00	27588	9628	6,149.20	
		448	09-00	34011	12135	13,524.00	
		501	09-00	35624	15445	13.80	
		571	09-00	39267	21015	20,900.00	
		625	09-00	43018	21015	2,365.20	
		681	09-00	45473	23666	2,977.80	
		708	09-00	45660	6617	716.80	
		711	09-00	45663	11950	477.90	
		820	09-00	50733	26481	852.80	90,156.90
09-00	01-01-03-01-00	30	09-00	6084	41	1,962.40	
		79	09-00	9794	676	829.00	
		153	09-00	17592	2544	3,937.60	
		201	09-00	19327	4939	6,854.20	
		265	09-00	23849	7400	2,558.90	
		347	09-00	27588	9628	2,549.70	
		448	09-00	34011	12135	5,753.60	
		501	09-00	35624	15445	2,551.80	
		625	09-00	43018	21015	4,294.30	
		681	09-00	45473	23666	1,626.40	

CLAS. ORGANICA	CLASSIFICACAO ECONOMICA	NUMERO GERAL	ENTIDADE PROCESSADORA	NUM. DE REG. RECEBEDORIA	NUMERO DE LIQUIDACAO	IMPORTANCIA	TOTAL
		820	09-00	50733	26481	1,915.20	34,833.10
09-00	01-01-04-01-00	190	09-00	19360	2544	15,960.00	
		820	09-00	50733	26481	38.90	16,018.90
09-00	01-01-05-01-00	30	09-00	6084	41	1,205.70	
		79	09-00	9794	676	523.70	
		153	09-00	17592	2544	120.10	
		190	09-00	19360	2544	1,880.00	
		201	09-00	19327	4939	1,959.60	
		265	09-00	23849	7400	424.40	
		347	09-00	27588	9628	1,179.10	
		396	34-01	30170	2544	10,575.00	
		448	09-00	34011	12135	1,489.50	
		501	09-00	35624	15445	1,529.70	
		625	09-00	43018	21015	1,693.00	
		681	09-00	45473	23666	1,926.20	
		820	09-00	50733	26481	1,130.50	25,636.50
09-00	01-01-07-00-00	123	09-00	13675	41	157.00	
		303	09-00	24742	7400	235.00	
		303	09-00	24742	9628	2,350.00	
		403	09-00	30592	4939	79.00	
		403	09-00	30592	7400	784.00	
		403	09-00	30592	9628	2,350.00	
		404	09-00	30665	7400	1,567.00	
		404	09-00	30665	9628	2,350.00	
		404	09-00	30665	12135	2,500.00	12,372.00
09-00	01-02-03-00-02	302	09-00	24704	7400	171.00	
		302	09-00	24704	9628	1,704.00	1,875.00
09-00	01-02-06-00-00	1	09-00	3379	41	887.00	
		13	09-00	4901	41	900.00	
		61	09-00	7705	676	2,000.00	
		67	09-00	9281	676	340.00	
		241	09-00	22426	7400	2,200.00	6,327.00
09-00	01-05-01-00-00	57	09-00	6036	41	170.00	170.00
09-00	01-06-03-02-00	428	09-00	32844	12135	1,147.50	
		435	09-00	33877	12135	1,997.50	3,145.00
09-00	02-01-04-00-00	537	09-00	36572	13920	527.10	527.10
TOTAL DE CLASS. ORGANICA ---->							252,228.30
12-00	01-02-10-00-02	3	09-00	4247	95	8,700.00	
		129	09-00	14823	3031	17,500.00	
		383	36-00	29080	7427	3,500.00	
		414	09-00	31847	13810	3,500.00	
		480	09-00	34239	15905	8,700.00	
		560	09-00	38476	21566	3,500.00	
		573	09-00	39337	21566	3,500.00	
		667	09-00	44603	24132	13,400.00	
		723	09-00	47091	21566	8,700.00	
		807	09-00	50302	10226	10,000.00	
		807	09-00	50302	13810	10,000.00	
		807	09-00	50302	15905	10,000.00	
		807	09-00	50302	21566	10,000.00	
		807	09-00	50302	24132	10,000.00	
		807	09-00	50302	27844	10,000.00	131,000.00
12-00	01-02-10-00-03	300	09-00	24412	1726	5,000.00	
		567	09-00	38813	770	2,333.00	7,333.00
12-00	01-02-10-00-04	226	38-00	19763	4170	1,172.00	
		227	38-00	19764	3036	1,172.00	
		246	38-00	23128	4170	1,166.00	
		247	38-00	23131	3036	1,166.00	
		373	38-00	27555	3036	1,166.00	
		374	38-00	27554	4170	1,166.00	
		375	38-00	27553	9861	1,500.00	8,508.00
12-00	02-03-01-00-01	806	09-00	50254	27414	700.00	700.00
12-00	02-03-02-01-00	477	09-00	34001	14635	478.00	
		806	09-00	50254	23713	521.00	999.00
12-00	02-03-02-02-00	119	09-00	12648	1705	940.00	
		125	09-00	14103	1701	22,770.00	
		184	09-00	18839	1701	828.00	
		184	09-00	18839	3604	23,128.00	
		248	09-00	23354	5690	20,388.00	
		308	09-00	25494	1701	828.00	

CLAS. ORGANICA	CLASSIFICACAO ECONOMICA	NUMERO GERAL	ENTIDADE PROCESSADORA	NUM. DE REG. RECEBEDORIA	NUMERO DE LIQUIDACAO	IMPORTANCIA	TOTAL
		308	09-00	25494	3604	1,254.00	
		308	09-00	25494	5690	1,995.00	
		308	09-00	25494	7070	21,230.00	
		308	09-00	25494	10081	17,180.00	
		316	09-00	26602	10081	408.00	
		317	09-00	26603	10081	408.00	
		318	09-00	26915	10081	408.00	
		319	09-00	26913	5690	399.00	
		319	09-00	26913	7070	386.00	
		319	09-00	26913	10081	408.00	
		321	09-00	26920	7070	386.00	
		321	09-00	26920	10081	408.00	
		324	09-00	26917	10081	408.00	
		326	09-00	27103	7070	386.00	
		326	09-00	27103	10081	408.00	
		327	09-00	27102	10081	408.00	
		329	09-00	27100	10081	408.00	
		331	09-00	27122	10081	408.00	
		332	09-00	27170	10081	408.00	
		337	09-00	27769	1701	414.00	
		337	09-00	27769	3604	418.00	
		337	09-00	27769	5690	399.00	
		337	09-00	27769	7070	386.00	
		337	09-00	27769	10081	408.00	
		389	09-00	29877	10081	408.00	
		390	09-00	29974	10081	408.00	
		394	09-00	30093	10081	408.00	
		402	09-00	30588	1701	414.00	
		402	09-00	30588	3604	418.00	
		402	09-00	30588	5690	399.00	
		402	09-00	30588	7070	386.00	
		402	09-00	30588	10081	408.00	
		564	09-00	38744	19889	1,570.00	
		570	09-00	39097	7070	386.00	
		570	09-00	39097	10081	408.00	
		596	09-00	42022	20058	372.00	
		597	09-00	42023	20058	372.00	
		598	09-00	42024	20058	372.00	
		599	09-00	42025	20058	372.00	
		600	09-00	41791	20058	372.00	
		601	09-00	42026	20058	372.00	
		603	09-00	42028	20058	372.00	
		604	09-00	42029	20058	372.00	
		607	09-00	42032	20058	372.00	
		608	09-00	42513	20058	372.00	
		610	09-00	42515	20058	372.00	
		611	09-00	42843	20058	372.00	
		614	09-00	42840	20058	372.00	
		662	09-00	43856	20058	372.00	
		664	09-00	43869	20058	372.00	
		665	09-00	43870	20058	372.00	
		732	09-00	47832	20058	485.00	
		732	09-00	47832	22421	692.00	
		750	09-00	48199	20058	485.00	
		750	09-00	48199	22421	692.00	
		751	09-00	48236	20058	485.00	
		751	09-00	48236	22421	692.00	
		752	09-00	48266	22421	399.00	
		753	09-00	48397	22421	399.00	
		754	09-00	48398	22421	399.00	
		755	09-00	48265	22421	399.00	
		759	09-00	48583	20058	485.00	
		759	09-00	48583	22421	692.00	
		761	09-00	48584	22421	399.00	
		762	09-00	48582	295	662.00	
		762	09-00	48582	5151	1,324.00	
		762	09-00	48582	7092	662.00	
		762	09-00	48582	10078	662.00	
		762	09-00	48582	13774	662.00	
		762	09-00	48582	19896	662.00	
		762	09-00	48582	22507	1,324.00	
		762	09-00	48582	25515	662.00	
		763	09-00	48585	22421	399.00	
		766	09-00	48588	22421	399.00	
		772	09-00	49009	22421	399.00	
		775	09-00	49008	22421	399.00	
		777	09-00	48921	20058	485.00	
		777	09-00	48921	22421	692.00	
		780	09-00	48954	22421	399.00	
		783	09-00	49173	22421	399.00	
		785	09-00	49171	20058	485.00	
		785	09-00	49171	22421	692.00	
		790	09-00	49431	22421	399.00	
		792	09-00	49503	20058	485.00	
		792	09-00	49503	22421	692.00	
		797	09-00	49594	22421	399.00	
		801	09-00	49991	22421	399.00	
		810	09-00	50574	7084	300.00	
		810	09-00	50574	8722	100.00	
		810	09-00	50574	10082	100.00	
		810	09-00	50574	14435	100.00	
		810	09-00	50574	22421	100.00	
		810	09-00	50574	22511	100.00	
		810	09-00	50574	25518	100.00	
		857	09-00	51422	15969	400.00	

							151,921.00
12-00	02-03-04-00-00	242	09-00	22467	188	3,500.00	
		242	09-00	22467	1210	3,500.00	
		242	09-00	22467	3162	3,500.00	

CLAS. ORGANICA	CLASSIFICACAO ECONOMICA	NUMERO GERAL	ENTIDADE PROCESSADORA	NUM. DE REG. RECEBEDORIA	NUMERO DE LIQUIDACAO	IMPORANCIA	TOTAL
		242	09-00	22467	5496	3,500.00	
		377	09-00	27923	10211	4,558.00	
		410	09-00	31637	13650	6,234.00	
		422	09-00	32121	13650	11,753.00	
		426	09-00	32516	14638	9,270.00	
		488	09-00	35377	15963	9,300.00	
		489	09-00	35378	15963	4,880.00	
		565	09-00	38756	8941	9,270.00	
		565	09-00	38756	11450	9,270.00	
		774	09-00	49010	27308	14,026.00	
		851	09-00	50982	15963	3,500.00	
		851	09-00	50982	22411	3,500.00	
		851	09-00	50982	24114	3,500.00	
						-----	103,061.00
12-00	04-01-01-00-24	745	09-00	48002	72	10,000.00	
		745	09-00	48002	707	10,000.00	
		745	09-00	48002	2575	10,000.00	
		745	09-00	48002	4970	10,000.00	
						-----	40,000.00
12-00	04-01-02-00-08	118	40-68	12387	1243	3,700.00	
		700	40-68	45438	1243	1,130.00	
						-----	4,830.00
12-00	04-01-05-00-01	866	09-00	52817	23123	250,000.00	
						-----	250,000.00
12-00	05-03-00-00-01	747	09-00	48197	7019	1,575.00	
						-----	1,575.00
							TOTAL DE CLASS. ORGANICA --->
							699,927.00
18-00	01-01-01-01-00	31	09-00	6085	42	159.00	
		80	09-00	9795	677	2,922.00	
		154	09-00	17593	2545	4,421.00	
		202	09-00	19328	4940	1,276.00	
		266	09-00	23850	7401	228.00	
		348	09-00	27589	9629	10,018.70	
		449	09-00	34012	12136	1,927.10	
		502	09-00	35625	15446	744.40	
		626	09-00	43019	21016	2,886.10	
		682	09-00	45474	23667	2,483.30	
		821	09-00	50734	26482	175.00	
						-----	27,240.60
18-00	01-01-02-01-00	31	09-00	6085	42	72.00	
		154	09-00	17593	2545	72.00	
		266	09-00	23850	7401	1,939.00	
		348	09-00	27589	9629	143.60	
		821	09-00	50734	26482	85.00	
						-----	2,311.60
18-00	01-01-03-01-00	31	09-00	6085	42	159.00	
		154	09-00	17593	2545	367.00	
		202	09-00	19328	4940	80.00	
		266	09-00	23850	7401	159.00	
		348	09-00	27589	9629	151.50	
		449	09-00	34012	12136	164.50	
		502	09-00	35625	15446	437.50	
		626	09-00	43019	21016	262.50	
		682	09-00	45474	23667	625.00	
						-----	2,406.00
18-00	01-01-05-01-00	31	09-00	6085	42	481.00	
		80	09-00	9795	677	904.00	
		154	09-00	17593	2545	149.00	
		202	09-00	19328	4940	775.00	
		266	09-00	23850	7401	57.00	
		348	09-00	27589	9629	1,483.80	
		449	09-00	34012	12136	575.80	
		502	09-00	35625	15446	1,002.80	
		626	09-00	43019	21016	288.90	
		682	09-00	45474	23667	61.10	
		718	18-00	46516	23667	5,525.00	
		719	18-00	46517	23667	6,517.00	
		821	09-00	50734	26482	305.00	
						-----	18,125.40
18-00	01-01-06-00-00	154	09-00	17593	2545	509.00	
						-----	509.00
18-00	01-01-07-00-00	526	18-00	35753	12136	1,500.00	
		542	18-00	36935	12136	1,000.00	
		576	18-00	39693	21016	2,500.00	
						-----	5,000.00
18-00	01-02-03-00-01	127	18-00	14821	677	210.90	
		128	18-00	14822	677	203.30	
						-----	414.20
18-00	01-02-04-00-00	315	18-00	26315	9629	1,500.00	
						-----	1,500.00
18-00	01-02-06-00-00	749	18-00	48198	21016	1,000.00	
		749	18-00	48198	23667	1,000.00	
		749	18-00	48198	26482	1,000.00	
						-----	3,000.00

CLAS. ORGANICA	CLASSIFICACAO ECONOMICA	NUMERO GERAL	ENTIDADE PROCESSADORA	NUM. DE REG. RECEBEDORIA	NUMERO DE LIQUIDACAO	IMPORTANCIA	TOTAL	
18-00	01-05-01-00-00	122	18-00	13106	42	170.00	170.00	
						TOTAL DE CLASS. ORGANICA ---->	60,676.80	
19-00	01-01-01-01-00	14	19-00	4964	43	10,340.00	48,794.00	
		32	09-00	6086	43	5,456.00		
		81	09-00	9796	678	1,436.00		
		155	09-00	17594	2546	4,592.00		
		203	09-00	19329	4941	2,146.00		
		267	09-00	23851	7402	2,567.00		
		349	09-00	27590	9630	2,914.00		
		450	09-00	34013	12137	2,930.00		
		503	09-00	35626	15447	4,187.00		
		627	09-00	43020	21017	4,143.00		
		683	09-00	45475	23668	5,163.00		
		822	09-00	50736	26483	2,920.00		
19-00	01-01-02-01-00	32	09-00	6086	43	875.00		52,215.00
		58	19-00	6544	43	956.00		
		81	09-00	9796	678	183.00		
		155	09-00	17594	2546	4,453.00		
		203	09-00	19329	4941	1,610.00		
		267	09-00	23851	7402	567.00		
		306	19-00	25257	43	20,210.00		
		349	09-00	27590	9630	933.00		
		450	09-00	34013	12137	417.00		
		503	09-00	35626	15447	1,317.00		
		627	09-00	43020	21017	1,353.00		
		683	09-00	45475	23668	4,094.00		
		784	19-00	49172	26483	6,492.00		
		799	19-00	49775	26483	6,492.00		
		822	09-00	50736	26483	2,263.00		
19-00	01-01-03-01-00	32	09-00	6086	43	2,886.00	59,352.40	
		81	09-00	9796	678	1,455.00		
		155	09-00	17594	2546	7,827.00		
		203	09-00	19329	4941	2,856.00		
		267	09-00	23851	7402	3,386.40		
		349	09-00	27590	9630	3,797.00		
		450	09-00	34013	12137	6,295.00		
		503	09-00	35626	15447	3,508.00		
		568	19-00	38814	2546	4,935.00		
		627	09-00	43020	21017	1,832.00		
		657	19-00	43611	12137	10,834.00		
		683	09-00	45475	23668	6,496.00		
		712	09-00	45664	7402	577.00		
		822	09-00	50736	26483	2,668.00		
19-00	01-01-03-02-00	568	19-00	38814	2546	171.00	425.00	
		657	19-00	43611	12137	254.00		
19-00	01-01-04-01-00	32	09-00	6086	43	40.00	40.00	
19-00	01-01-05-01-00	32	09-00	6086	43	236.00	3,933.00	
		81	09-00	9796	678	174.00		
		155	09-00	17594	2546	63.00		
		203	09-00	19329	4941	579.00		
		237	19-00	21752	2546	121.00		
		349	09-00	27590	9630	412.00		
		450	09-00	34013	12137	121.00		
		503	09-00	35626	15447	32.00		
		627	09-00	43020	21017	357.00		
		683	09-00	45475	23668	1,646.00		
		822	09-00	50736	26483	192.00		
19-00	01-01-07-00-00	58	19-00	6544	43	314.00		1,333.00
		483	19-00	34379	12137	1,019.00		
19-00	01-01-09-00-00	782	19-00	49020	26483	2,965.00		2,965.00
19-00	01-02-06-00-00	121	19-00	12970	678	1,000.00	1,000.00	
19-00	01-05-01-00-00	108	19-00	11429	43	220.00	1,100.00	
		415	19-00	31883	4941	220.00		
		415	19-00	31883	7402	220.00		
		415	19-00	31883	9630	220.00		
		415	19-00	31883	12137	220.00		
19-00	01-06-03-02-00	130	19-00	15381	449	4,265.00	1,125.00	
		131	19-00	15958	192	913.00		
		183	19-00	18822	2605	4,169.00		
		397	19-00	30210	8991	13,924.00		
		406	19-00	30740	8990	15,218.00		
		407	19-00	30888	8992	13,481.00		
		412	19-00	31724	8911	501.00		
		605	19-00	42030	21713	1,375.00		
		606	19-00	42031	21714	1,125.00		

CLAS. ORGANICA	CLASSIFICACAO ECONOMICA	NUMERO GERAL	ENTIDADE PROCESSADORA	NUM. DE REG. RECEBEDORIA	NUMERO DE LIQUIDACAO	IMPORTANCIA	TOTAL
		715	19-00	45805	17012	4,371.00	
		781	19-00	49019	17011	9,458.00	
						-----	68,800.00
19-00	01-06-03-03-00	179	19-00	17701	4941	1,452.00	1,452.00

						TOTAL DE CLASS. ORGANICA --->	241,409.40
22-00	01-06-03-02-00	187	22-00	18922	5992	1,300.00	1,300.00

						TOTAL DE CLASS. ORGANICA --->	1,300.00
23-00	01-01-01-01-00	2	23-00	3680	45	916.50	
		33	09-00	6087	45	3,543.30	
		82	09-00	9797	680	2,505.70	
		156	09-00	17595	2548	5,222.30	
		204	09-00	19330	4943	2,201.30	
		268	09-00	23852	7404	7,017.90	
		350	09-00	27591	9632	4,720.10	
		451	09-00	34014	12139	3,124.60	
		504	09-00	35627	15449	5,142.00	
		628	09-00	43021	21019	1,112.90	
		684	09-00	45476	23670	312.60	
		748	23-00	48015	23670	2,925.00	
		823	09-00	50737	26485	5,383.10	
						-----	44,127.30
23-00	01-01-02-01-00	16	23-00	5295	45	1,019.00	
		33	09-00	6087	45	1,992.30	
		82	09-00	9797	680	1,337.00	
		156	09-00	17595	2548	851.50	
		204	09-00	19330	4943	2,824.20	
		268	09-00	23852	7404	1,369.60	
		350	09-00	27591	9632	2,010.90	
		451	09-00	34014	12139	2,982.00	
		504	09-00	35627	15449	1,478.10	
		628	09-00	43021	21019	1,955.60	
		684	09-00	45476	23670	141.70	
		823	09-00	50737	26485	390.20	
						-----	18,352.10
23-00	01-01-03-01-00	33	09-00	6087	45	584.90	
		82	09-00	9797	680	1,111.20	
		156	09-00	17595	2548	1,530.20	
		204	09-00	19330	4943	989.80	
		268	09-00	23852	7404	487.20	
		350	09-00	27591	9632	79.70	
		451	09-00	34014	12139	326.50	
		504	09-00	35627	15449	315.40	
		628	09-00	43021	21019	169.50	
		684	09-00	45476	23670	338.90	
						-----	5,933.30
23-00	01-01-04-01-00	82	09-00	9797	680	36.60	
		684	09-00	45476	23670	38.90	
						-----	75.50
23-00	01-01-05-01-00	33	09-00	6087	45	871.70	
		82	09-00	9797	680	224.70	
		156	09-00	17595	2548	1,159.60	
		204	09-00	19330	4943	841.10	
		268	09-00	23852	7404	527.50	
		451	09-00	34014	12139	421.80	
		504	09-00	35627	15449	244.50	
		549	23-00	37656	21019	2,550.00	
		628	09-00	43021	21019	863.90	
		684	09-00	45476	23670	975.10	
		823	09-00	50737	26485	325.00	
						-----	9,004.90
23-00	01-02-03-00-01	180	23-00	17700	4943	4,880.80	4,880.80

						TOTAL DE CLASS. ORGANICA --->	82,373.90
24-00	01-01-01-01-00	34	09-00	6088	46	378.00	
		83	09-00	9798	681	51.00	
		117	24-00	12389	2549	2,193.40	
		157	09-00	17596	2549	370.00	
		205	09-00	19331	4944	343.00	
		269	09-00	23853	7405	571.00	
		351	09-00	27592	9633	510.00	
		452	09-00	34015	12140	377.00	
		505	09-00	35628	15450	320.00	
		562	24-00	38575	21020	18,666.70	
		824	09-00	50738	26486	696.00	
						-----	24,476.10
24-00	01-01-02-01-00	34	09-00	6088	46	225.00	
		83	09-00	9798	681	478.00	
		157	09-00	17596	2549	130.60	
		205	09-00	19331	4944	432.00	

CLAS. ORGANICA	CLASSIFICACAO ECONOMICA	NUMERO GERAL	ENTIDADE PROCESSADORA	NUM. DE REG. RECEBEDORIA	NUMERO DE LIQUIDACAO	IMPORTANCIA	TOTAL
		351	09-00	27592	9633	240.00	
		541	24-00	36719	10884	840.60	
		629	09-00	43022	21020	706.00	
		685	09-00	45477	23671	598.00	
		824	09-00	50738	26486	98.00	
						-----	3,748.20
24-00	01-01-03-01-00	34	09-00	6088	46	661.00	
		157	09-00	17596	2549	412.00	
		205	09-00	19331	4944	121.00	
		269	09-00	23853	7405	181.00	
		351	09-00	27592	9633	70.00	
		452	09-00	34015	12140	2,120.30	
		505	09-00	35628	15450	128.00	
		685	09-00	45477	23671	320.00	
		824	09-00	50738	26486	128.00	
						-----	4,141.30
24-00	01-01-05-01-00	83	09-00	9798	681	570.00	
		157	09-00	17596	2549	225.00	
		205	09-00	19331	4944	607.00	
		269	09-00	23853	7405	198.00	
		351	09-00	27592	9633	257.00	
		452	09-00	34015	12140	853.00	
		629	09-00	43022	21020	536.00	
		685	09-00	45477	23671	195.00	
		709	09-00	45661	9609	118.00	
		824	09-00	50738	26486	4,054.00	
						-----	7,613.00
24-00	01-01-06-00-00	62	24-00	8017	46	987.00	
						-----	987.00
24-00	01-01-10-00-00	541	24-00	36719	10884	433.30	
						-----	433.30
24-00	01-02-03-00-02	117	24-00	12389	681	1,661.50	
		117	24-00	12389	2549	1,746.00	
		134	24-00	16725	681	1,111.00	
		134	24-00	16725	2549	1,074.00	
		334	24-00	27291	9633	151.60	
		541	24-00	36719	10884	63.10	
		722	24-00	47105	23671	544.00	
		746	24-00	48009	9633	741.00	
		746	24-00	48009	12140	71.70	
		746	24-00	48009	15450	788.00	
		746	24-00	48009	21020	788.00	
		746	24-00	48009	23671	788.00	
		746	24-00	48009	26486	788.00	
						-----	10,315.90
24-00	01-05-01-00-00	250	24-00	23504	46	240.00	
		250	24-00	23504	681	240.00	
		250	24-00	23504	2549	240.00	
		250	24-00	23504	4944	240.00	
		250	24-00	23504	7405	240.00	
						-----	1,200.00
24-00	01-06-03-02-00	132	24-00	16343	837	4,121.10	
		132	24-00	16343	838	3,822.00	
		132	24-00	16343	839	3,187.50	
						-----	11,130.60
24-00	02-03-01-00-00	540	24-00	36720	20381	180.00	
						-----	180.00
24-00	02-03-08-00-00	232	09-00	21316	2272	155.00	
						-----	155.00
24-00	02-03-09-00-01	116	24-00	12388	810	12,500.00	
						-----	12,500.00
TOTAL DE CLASS. ORGANICA --->							76,880.40
26-00	01-01-01-01-00	10	26-00	4662	47	6,517.30	
		35	09-00	6089	47	2,775.00	
		84	09-00	9799	682	3,635.00	
		158	09-00	17597	2550	4,207.00	
		206	09-00	19332	4945	1,996.00	
		270	09-00	23854	7406	3,247.00	
		352	09-00	27593	9634	3,387.00	
		453	09-00	34016	12141	4,316.00	
		506	09-00	35629	15451	2,974.00	
		630	09-00	43023	21021	3,150.00	
		666	26-00	43883	23672	42,301.60	
		686	09-00	45478	23672	3,419.00	
		825	09-00	50739	26487	9,624.00	
						-----	91,548.90
26-00	01-01-01-02-00	10	26-00	4662	47	202.70	
						-----	202.70
26-00	01-01-02-01-00	84	09-00	9799	682	1,123.00	
		158	09-00	17597	2550	561.00	
		206	09-00	19332	4945	1,684.00	
		352	09-00	27593	9634	69.00	
						-----	3,437.00
26-00	01-01-03-01-00	35	09-00	6089	47	690.00	

CLAS. ORGANICA	CLASSIFICACAO ECONOMICA	NUMERO GERAL	ENTIDADE PROCESSADORA	NUM. DE REG. RECEBEDORIA	NUMERO DE LIQUIDACAO	IMPORTANCIA	TOTAL
		84	09-00	9799	682	670.00	
		138	26-00	16914	4945	15,604.00	
		158	09-00	17597	2550	2,156.00	
		206	09-00	19332	4945	677.00	
		270	09-00	23854	7406	716.00	
		352	09-00	27593	9634	351.00	
		453	09-00	34016	12141	708.00	
		506	09-00	35629	15451	599.00	
		630	09-00	43023	21021	194.00	
		686	09-00	45478	23672	1,475.00	
		825	09-00	50739	26487	1,117.00	
						-----	24,957.00
26-00	01-01-03-02-00	138	26-00	16914	4945	456.00	
						-----	456.00
26-00	01-01-05-01-00	158	09-00	17597	2550	326.00	
		453	09-00	34016	12141	359.00	
		825	09-00	50739	26487	622.00	
						-----	1,307.00
26-00	01-01-07-00-00	138	26-00	16914	4945	1,880.00	
		574	26-00	39467	15451	2,500.00	
						-----	4,380.00
26-00	01-02-03-00-02	10	26-00	4662	47	1,140.80	
		138	26-00	16914	4945	2,731.00	
		574	26-00	39467	15451	3,763.00	
		609	26-00	42514	12141	1,633.00	
		609	26-00	42514	15451	919.00	
		609	26-00	42514	21021	3,063.00	
		760	26-00	48591	21021	2,275.00	
		760	26-00	48591	23672	2,123.00	
		773	26-00	48846	26487	834.00	
						-----	18,481.80
26-00	01-05-01-00-00	139	26-00	16915	47	220.00	
		666	26-00	43883	23672	220.00	
						-----	440.00
26-00	01-06-03-03-00	10	26-00	4662	47	400.00	
		138	26-00	16914	4945	600.00	
		574	26-00	39467	15451	750.00	
		609	26-00	42514	12141	400.00	
		609	26-00	42514	15451	225.00	
		609	26-00	42514	21021	750.00	
		760	26-00	48591	21021	750.00	
		760	26-00	48591	23672	700.00	
		773	26-00	48846	26487	275.00	
						-----	4,850.00
TOTAL DE CLASS. ORGANICA --->							150,060.40
27-01	01-01-01-01-00	36	09-00	6090	71	78.00	
		85	09-00	9800	706	2,415.00	
		159	09-00	17598	2574	190.00	
		207	09-00	19333	4969	102.00	
		271	09-00	23855	7430	1,729.00	
		353	09-00	27594	9658	215.00	
		454	09-00	34017	12165	477.00	
		507	09-00	35630	15475	1,237.00	
		631	09-00	43024	21045	769.00	
		687	09-00	45479	23696	656.00	
		826	09-00	50743	26511	1,999.00	
						-----	9,867.00
27-01	01-01-02-01-00	85	09-00	9800	706	504.00	
		159	09-00	17598	2574	112.00	
		207	09-00	19333	4969	68.00	
		239	27-01	22273	7430	4,700.00	
		313	27-01	26234	9658	27,140.00	
		353	09-00	27594	9658	112.00	
		478	27-01	34096	15475	2,750.00	
		615	27-01	42839	23696	5,867.00	
						-----	41,253.00
27-01	01-01-03-01-00	85	09-00	9800	706	84.00	
		159	09-00	17598	2574	146.00	
		353	09-00	27594	9658	209.00	
		454	09-00	34017	12165	146.00	
		687	09-00	45479	23696	152.00	
		826	09-00	50743	26511	221.00	
						-----	958.00
27-01	01-01-04-01-00	107	27-01	11229	71	76.00	
		207	09-00	19333	4969	157.00	
		271	09-00	23855	7430	1,379.00	
		353	09-00	27594	9658	915.00	
		454	09-00	34017	12165	1,081.00	
		631	09-00	43024	21045	272.00	
						-----	3,880.00
27-01	01-01-05-01-00	36	09-00	6090	71	211.00	
		85	09-00	9800	706	762.00	
		159	09-00	17598	2574	42.00	
		207	09-00	19333	4969	230.00	
		271	09-00	23855	7430	783.00	
		353	09-00	27594	9658	2,171.00	
		454	09-00	34017	12165	195.00	

CLAS. ORGANICA	CLASSIFICACAO ECONOMICA	NUMERO GERAL	ENTIDADE PROCESSADORA	NUM. DE REG. RECEBEDORIA	NUMERO DE LIQUIDACAO	IMPORTANCIA	TOTAL
		507	09-00	35630	15475	605.00	
		631	09-00	43024	21045	28.00	
		687	09-00	45479	23696	167.00	
		826	09-00	50743	26511	676.00	
						-----	5,870.00
27-01	01-01-09-00-00	313	27-01	26234	9658	2,275.00	
						-----	2,275.00
27-01	01-01-10-00-00	313	27-01	26234	9658	2,200.00	
		325	27-01	26916	9658	4,700.00	
						-----	6,900.00
27-01	01-02-03-00-02	137	27-01	16804	71	461.00	
		137	27-01	16804	706	987.00	
		178	09-00	17703	71	1,234.00	
		178	09-00	17703	706	1,234.00	
		178	09-00	17703	2574	1,234.00	
						-----	5,150.00
TOTAL DE CLASS. ORGANICA --->							76,153.00
28-01	01-01-01-01-00	37	09-00	6091	70	58,079.20	
		86	09-00	9801	705	95,608.20	
		160	09-00	17599	2573	101,004.80	
		208	09-00	19334	4968	72,516.00	
		272	09-00	23856	7429	66,125.90	
		381	28-01	28871	9657	10,208.40	
		393	28-01	30006	9657	1,245.00	
		418	28-01	32050	2573	11,989.80	
		418	28-01	32050	4968	11,989.80	
		419	28-01	32051	70	7,990.00	
		419	28-01	32051	705	11,989.80	
		420	28-01	32052	7429	11,989.80	
		420	28-01	32052	9657	11,884.50	
		421	28-01	32053	9657	1,436.00	
		430	28-01	33238	9657	3,863.00	
		430	28-01	33238	12164	19,224.00	
		455	09-00	34018	12164	117,074.80	
		508	09-00	35631	15474	73,347.10	
		529	28-01	36068	2573	2,896.90	
		529	28-01	36068	4968	5,793.70	
		530	28-01	36069	4968	5,029.10	
		538	28-01	36696	7429	6,507.90	
		544	28-01	37086	7429	13,699.00	
		544	28-01	37086	9657	13,699.00	
		545	28-01	37087	2573	10,560.00	
		545	28-01	37087	4968	13,699.00	
		557	28-01	38175	7429	3,901.10	
		595	28-01	41476	15474	13,833.30	
		632	09-00	43025	21044	81,001.90	
		688	09-00	45480	23695	74,355.60	
		726	28-01	47421	23695	5,600.00	
		727	28-01	47422	23695	5,333.30	
		728	28-01	47423	23695	5,600.00	
		729	28-01	47418	23695	11,375.00	
		744	28-01	48003	23695	6,916.70	
		827	09-00	50745	26510	62,190.80	
		847	28-01	50908	26510	1,900.00	
		848	28-01	50909	705	5,593.00	
		848	28-01	50909	2573	9,870.00	
		849	28-01	50910	4968	9,870.00	
		854	28-01	51208	26510	1,900.00	
		864	28-01	52232	26510	6,666.70	
		864	28-01	52232	29543	10,000.00	
						-----	1,075,358.10
28-01	01-01-01-02-00	381	28-01	28871	9657	380.00	
		418	28-01	32050	2573	507.20	
		418	28-01	32050	4968	507.20	
		419	28-01	32051	70	190.30	
		419	28-01	32051	705	664.30	
		420	28-01	32052	7429	507.20	
		420	28-01	32052	9657	507.20	
		430	28-01	33238	9657	40.00	
		430	28-01	33238	12164	190.00	
		529	28-01	36068	2573	380.00	
		529	28-01	36068	4968	570.00	
		544	28-01	37086	7429	950.00	
		544	28-01	37086	9657	950.00	
		545	28-01	37087	2573	855.00	
		545	28-01	37087	4968	950.00	
		595	28-01	41476	15474	506.70	
		726	28-01	47421	23695	101.30	
		727	28-01	47422	23695	101.30	
		728	28-01	47423	23695	101.30	
		744	28-01	48003	23695	190.00	
		848	28-01	50909	705	431.00	
		848	28-01	50909	2573	760.00	
		849	28-01	50910	4968	760.00	
		864	28-01	52232	26510	126.70	
		864	28-01	52232	29543	190.00	
						-----	11,416.70
28-01	01-01-02-01-00	37	09-00	6091	70	240.30	
		86	09-00	9801	705	292.50	
		688	09-00	45480	23695	169.40	
						-----	702.20

CLAS. ORGANICA	CLASSIFICACAO ECONOMICA	NUMERO GERAL	ENTIDADE PROCESSADORA	NUM. DE REG. RECEBEDORIA	NUMERO DE LIQUIDACAO	IMPORTANCIA	TOTAL		
28-01	01-01-03-01-00	37	09-00	6091	70	2,776.10			
		86	09-00	9801	705	5,149.90			
		160	09-00	17599	2573	8,568.00			
		208	09-00	19334	4968	3,743.50			
		272	09-00	23856	7429	4,318.00			
		455	09-00	34018	12164	16,532.10			
		508	09-00	35631	15474	15,952.20			
		632	09-00	43025	21044	6,390.30			
		688	09-00	45480	23695	3,972.10			
		827	09-00	50745	26510	3,558.20			
								-----	70,960.40
28-01	01-01-04-01-00	455	09-00	34018	12164	446.50			
		632	09-00	43025	21044	47.20			
						-----	493.70		
28-01	01-01-05-01-00	37	09-00	6091	70	746.90			
		86	09-00	9801	705	2,159.30			
		160	09-00	17599	2573	700.10			
		208	09-00	19334	4968	1,752.10			
		272	09-00	23856	7429	572.00			
		455	09-00	34018	12164	2,110.60			
		632	09-00	43025	21044	254.50			
		688	09-00	45480	23695	1,661.10			
		757	28-01	48393	26510	16,055.00			
		803	28-01	50132	26510	5,200.00			
		827	09-00	50745	26510	652.90			
						-----	31,864.50		
28-01	01-01-07-00-00	381	28-01	28871	9657	2,191.00			
		393	28-01	30006	9657	376.00			
		418	28-01	32050	2573	1,880.00			
		418	28-01	32050	4968	1,880.00			
		419	28-01	32051	70	1,066.00			
		419	28-01	32051	705	1,880.00			
		420	28-01	32052	7429	1,880.00			
		530	28-01	36069	4968	1,253.30			
		544	28-01	37086	7429	1,880.00			
		545	28-01	37087	2573	1,692.00			
		545	28-01	37087	4968	1,880.00			
		595	28-01	41476	15474	1,333.30			
		726	28-01	47421	23695	494.70			
		727	28-01	47422	23695	508.10			
		728	28-01	47423	23695	495.70			
		744	28-01	48003	23695	666.70			
		847	28-01	50908	26510	400.00			
		848	28-01	50909	705	1,066.00			
		848	28-01	50909	2573	1,880.00			
		849	28-01	50910	4968	1,880.00			
		854	28-01	51208	26510	400.00			
864	28-01	52232	26510	1,333.30					
864	28-01	52232	29543	2,000.00					
						-----	30,316.10		
28-01	01-01-09-00-00	757	28-01	48393	26510	1,440.00			
		803	28-01	50132	26510	1,083.50			
		864	28-01	52232	26510	1,698.30			
						-----	4,221.80		
28-01	01-01-10-00-00	420	28-01	32052	9657	14,670.00			
		544	28-01	37086	9657	16,460.00			
		757	28-01	48393	26510	1,410.00			
		758	28-01	48394	26510	9,000.00			
		804	28-01	50133	23695	8,000.00			
						-----	49,540.00		
28-01	01-02-06-00-00	418	28-01	32050	2573	1,000.00			
		418	28-01	32050	4968	1,000.00			
		419	28-01	32051	705	1,000.00			
		420	28-01	32052	7429	1,000.00			
		420	28-01	32052	9657	1,000.00			
		430	28-01	33238	12164	1,000.00			
		544	28-01	37086	7429	1,000.00			
		544	28-01	37086	9657	1,000.00			
		545	28-01	37087	2573	1,000.00			
		545	28-01	37087	4968	1,000.00			
		848	28-01	50909	2573	1,000.00			
		849	28-01	50910	4968	1,000.00			
								-----	12,000.00
		28-01	01-02-08-00-00	381	28-01	28871	9657	291.90	
393	28-01			30006	9657	50.00			
418	28-01			32050	2573	250.00			
418	28-01			32050	4968	250.00			
419	28-01			32051	705	250.00			
420	28-01			32052	7429	250.00			
420	28-01			32052	9657	250.00			
530	28-01			36069	4968	166.70			
544	28-01			37086	7429	250.00			
544	28-01			37086	9657	250.00			
545	28-01			37087	2573	225.00			
545	28-01			37087	4968	250.00			
595	28-01			41476	15474	166.70			
726	28-01			47421	23695	133.30			
727	28-01			47422	23695	133.30			
728	28-01			47423	23695	133.30			
744	28-01			48003	23695	83.30			
847	28-01			50908	26510	50.00			
848	28-01			50909	705	142.00			
848	28-01			50909	2573	250.00			

CLAS. ORGANICA	CLASSIFICACAO ECONOMICA	NUMERO GERAL	ENTIDADE PROCESSADORA	NUM. DE REG. RECEBEDORIA	NUMERO DE LIQUIDACAO	IMPORTANCIA	TOTAL
		849	28-01	50910	4968	250.00	
		854	28-01	51208	26510	50.00	
						-----	4,125.50
28-01	01-05-01-00-00	418	28-01	32050	2573	220.00	
		418	28-01	32050	4968	220.00	
		419	28-01	32051	705	220.00	
		420	28-01	32052	7429	220.00	
		420	28-01	32052	9657	220.00	
		544	28-01	37086	7429	220.00	
		544	28-01	37086	9657	220.00	
		545	28-01	37087	2573	220.00	
		545	28-01	37087	4968	220.00	
		848	28-01	50909	2573	560.00	
		849	28-01	50910	4968	560.00	
						-----	3,100.00
TOTAL DE CLASS. ORGANICA --->							1,294,099.00
29-01	01-01-01-01-00	38	09-00	6092	48	2,145.00	
		161	09-00	17600	2551	2,062.00	
		209	09-00	19335	4946	1,669.30	
		273	09-00	23857	7407	736.00	
		354	09-00	27595	9635	2,720.00	
		409	29-01	31570	9635	1,365.50	
		409	29-01	31570	12142	9,725.00	
		456	09-00	34019	12142	910.00	
		509	09-00	35632	15452	953.00	
		633	09-00	43026	21022	1,398.00	
		689	09-00	45481	23673	1,510.00	
		828	09-00	50747	26488	835.00	
						-----	26,028.80
29-01	01-01-02-01-00	38	09-00	6092	48	658.00	
		161	09-00	17600	2551	385.00	
		273	09-00	23857	7407	619.00	
		354	09-00	27595	9635	313.00	
		456	09-00	34019	12142	172.00	
		509	09-00	35632	15452	1,166.00	
		633	09-00	43026	21022	275.00	
		689	09-00	45481	23673	177.00	
		828	09-00	50747	26488	194.00	
						-----	3,959.00
29-01	01-01-03-01-00	38	09-00	6092	48	207.00	
		161	09-00	17600	2551	652.00	
		209	09-00	19335	4946	293.00	
		273	09-00	23857	7407	6,103.00	
		354	09-00	27595	9635	2,137.00	
		456	09-00	34019	12142	532.00	
		509	09-00	35632	15452	73.00	
		531	29-01	36228	15452	15,248.00	
		828	09-00	50747	26488	244.00	
						-----	25,489.00
29-01	01-01-03-02-00	229	29-01	21248	4946	11,735.70	
						-----	11,735.70
29-01	01-01-05-01-00	38	09-00	6092	48	103.00	
		161	09-00	17600	2551	303.00	
		209	09-00	19335	4946	200.00	
		273	09-00	23857	7407	169.00	
		354	09-00	27595	9635	120.00	
		456	09-00	34019	12142	865.00	
		509	09-00	35632	15452	318.00	
		633	09-00	43026	21022	177.00	
		689	09-00	45481	23673	77.00	
		828	09-00	50747	26488	228.00	
						-----	2,560.00
29-01	01-01-09-00-00	229	29-01	21248	4946	950.00	
						-----	950.00
29-01	01-01-10-00-00	229	29-01	21248	4946	950.00	
						-----	950.00
TOTAL DE CLASS. ORGANICA --->							71,672.50
29-02	01-01-02-01-00	39	09-00	6093	49	50.00	
						-----	50.00
29-02	01-01-05-01-00	39	09-00	6093	49	50.00	
		274	09-00	23858	7408	62.00	
		634	09-00	43027	21023	66.00	
		690	09-00	45482	23674	38.00	
						-----	216.00
TOTAL DE CLASS. ORGANICA --->							266.00
31-00	01-01-01-01-00	40	09-00	6094	50	897.00	
		162	09-00	17601	2553	910.00	
		210	09-00	19336	4948	1,825.20	
		275	09-00	23859	7409	913.90	
		355	09-00	27596	9637	372.00	

CLAS. ORGANICA	CLASSIFICACAO ECONOMICA	NUMERO GERAL	ENTIDADE PROCESSADORA	NUM. DE REG. RECEBEDORIA	NUMERO DE LIQUIDACAO	IMPORTANCIA	TOTAL
		457	09-00	34020	12144	124.00	
		510	09-00	35633	15454	801.40	
		635	09-00	43028	21024	200.00	
		691	09-00	45483	23675	1,008.30	
		829	09-00	50749	26490	229.20	
						-----	7,281.00
31-00	01-01-02-01-00	40	09-00	6094	50	364.30	
		87	09-00	9802	685	526.20	
		162	09-00	17601	2553	1,520.90	
		275	09-00	23859	7409	282.00	
		355	09-00	27596	9637	328.50	
		457	09-00	34020	12144	359.00	
		510	09-00	35633	15454	246.50	
		572	31-00	39268	21024	3,059.00	
		635	09-00	43028	21024	216.60	
		691	09-00	45483	23675	686.10	
		829	09-00	50749	26490	4,645.90	
						-----	12,235.00
31-00	01-01-03-01-00	40	09-00	6094	50	207.60	
		87	09-00	9802	685	1,775.60	
		162	09-00	17601	2553	600.60	
		210	09-00	19336	4948	996.10	
		275	09-00	23859	7409	279.40	
		355	09-00	27596	9637	396.70	
		405	31-00	30687	12144	7,933.00	
		425	31-00	32465	9637	893.00	
		429	31-00	32940	9637	361.00	
		457	09-00	34020	12144	748.10	
		510	09-00	35633	15454	826.50	
		635	09-00	43028	21024	486.10	
		805	31-00	50110	12144	1,208.00	
						-----	16,711.70
31-00	01-01-03-02-00	405	31-00	30687	12144	512.00	
		429	31-00	32940	9637	19.00	
						-----	531.00
31-00	01-01-04-01-00	40	09-00	6094	50	78.40	
		87	09-00	9802	685	39.20	
		210	09-00	19336	4948	39.20	
		275	09-00	23859	7409	39.20	
		355	09-00	27596	9637	314.60	
		635	09-00	43028	21024	130.50	
		691	09-00	45483	23675	83.30	
						-----	724.40
31-00	01-01-05-01-00	40	09-00	6094	50	39.20	
		87	09-00	9802	685	146.20	
		210	09-00	19336	4948	188.00	
		275	09-00	23859	7409	73.10	
		355	09-00	27596	9637	87.60	
		457	09-00	34020	12144	282.00	
		510	09-00	35633	15454	130.90	
		635	09-00	43028	21024	27.80	
		829	09-00	50749	26490	72.20	
						-----	1,047.00
31-00	01-02-06-00-00	64	31-00	8353	50	1,000.00	
		405	31-00	30687	12144	657.00	
						-----	1,657.00
31-00	01-05-01-00-00	405	31-00	30687	12144	170.00	
						-----	170.00
TOTAL DE CLASS. ORGANICA --->							40,357.10
32-00	01-01-01-01-00	41	09-00	6095	51	2,141.00	
		88	09-00	9803	686	5,425.00	
		163	09-00	17602	2554	4,444.00	
		211	09-00	19337	4949	4,068.00	
		276	09-00	23860	7410	5,447.00	
		314	32-00	26233	9638	2,899.00	
		356	09-00	27597	9638	8,250.00	
		423	32-00	32156	12145	5,100.00	
		458	09-00	34021	12145	4,148.00	
		511	09-00	35634	15455	5,813.00	
		558	32-00	38176	7410	627.00	
		577	32-00	40058	21025	1,467.00	
		636	09-00	43029	21025	3,233.00	
		652	32-00	43210	23676	6,784.00	
		692	09-00	45484	23676	2,850.00	
		733	32-00	47833	26491	6,000.00	
		734	32-00	47834	26491	6,000.00	
		830	09-00	50753	26491	3,560.00	
						-----	78,256.00
32-00	01-01-01-02-00	558	32-00	38176	7410	13.00	
						-----	13.00
32-00	01-01-02-01-00	4	32-00	4245	51	1,003.00	
		12	32-00	4900	51	2,021.00	
		41	09-00	6095	51	484.00	
		88	09-00	9803	686	278.00	
		163	09-00	17602	2554	425.00	
		211	09-00	19337	4949	524.00	
		276	09-00	23860	7410	256.00	

CLAS. ORGANICA	CLASSIFICACAO ECONOMICA	NUMERO GERAL	ENTIDADE PROCESSADORA	NUM. DE REG. RECEBEDORIA	NUMERO DE LIQUIDACAO	IMPORTANCIA	TOTAL
		323	32-00	26919	9638	408.00	
		356	09-00	27597	9638	138.00	
		458	09-00	34021	12145	240.00	
		511	09-00	35634	15455	1,191.00	
		636	09-00	43029	21025	2,156.00	
		692	09-00	45484	23676	1,552.00	
		830	09-00	50753	26491	643.00	
		845	32-00	50795	26491	1,900.00	
						-----	13,219.00
32-00	01-01-02-02-00	845	32-00	50795	26491	76.00	
						-----	76.00
32-00	01-01-03-01-00	41	09-00	6095	51	208.00	
		88	09-00	9803	686	738.00	
		163	09-00	17602	2554	3,053.00	
		211	09-00	19337	4949	829.00	
		276	09-00	23860	7410	275.00	
		322	32-00	26918	9638	2,444.00	
		458	09-00	34021	12145	92.00	
		511	09-00	35634	15455	170.00	
		636	09-00	43029	21025	183.00	
		830	09-00	50753	26491	178.00	
		861	32-00	51548	29524	7,934.00	
						-----	16,104.00
32-00	01-01-03-02-00	322	32-00	26918	9638	133.00	
		861	32-00	51548	29524	532.00	
						-----	665.00
32-00	01-01-05-01-00	41	09-00	6095	51	470.00	
		88	09-00	9803	686	759.00	
		163	09-00	17602	2554	1,411.00	
		211	09-00	19337	4949	1,464.00	
		276	09-00	23860	7410	1,018.00	
		356	09-00	27597	9638	1,125.00	
		458	09-00	34021	12145	2,095.00	
		511	09-00	35634	15455	1,095.00	
		578	32-00	40948	21025	1,467.00	
		579	32-00	40949	21025	1,467.00	
		580	32-00	40950	21025	1,467.00	
		581	32-00	40951	21025	1,467.00	
		582	32-00	40952	21025	1,467.00	
		583	32-00	40953	21025	1,467.00	
		584	32-00	40954	21025	1,467.00	
		585	32-00	40955	21025	1,467.00	
		586	32-00	40956	21025	1,467.00	
		587	32-00	40957	21025	1,467.00	
		588	32-00	40958	21025	1,467.00	
		589	32-00	40959	21025	1,467.00	
		590	32-00	40960	21025	1,467.00	
		591	32-00	40961	21025	1,467.00	
		593	32-00	41411	21025	1,467.00	
		594	32-00	41412	21025	1,467.00	
		602	32-00	42027	21025	1,467.00	
		636	09-00	43029	21025	233.00	
		692	09-00	45484	23676	422.00	
		721	32-00	46568	23676	1,467.00	
		794	32-00	49536	26491	2,000.00	
		795	32-00	49537	26491	2,000.00	
		796	32-00	49538	26491	1,400.00	
		798	32-00	49743	26491	2,000.00	
		830	09-00	50753	26491	727.00	
		850	32-00	50873	26491	1,950.00	
						-----	46,575.00
32-00	01-01-06-00-00	5	32-00	4246	51	2,742.00	
						-----	2,742.00
32-00	01-01-07-00-00	423	32-00	32156	12145	1,066.00	
						-----	1,066.00
32-00	01-02-01-00-00	322	32-00	26918	7410	502.00	
		322	32-00	26918	9638	1,880.00	
		861	32-00	51548	29524	934.00	
						-----	3,316.00
32-00	01-02-03-00-01	142	32-00	17702	4949	4,237.00	
						-----	4,237.00
32-00	01-02-06-00-00	558	32-00	38176	7410	1,000.00	
						-----	1,000.00
32-00	01-05-01-00-00	492	32-00	35619	51	340.00	
		492	32-00	35619	686	340.00	
		492	32-00	35619	2554	340.00	
		492	32-00	35619	4949	340.00	
		492	32-00	35619	7410	340.00	
		492	32-00	35619	9638	340.00	
		492	32-00	35619	12145	340.00	
		558	32-00	38176	7410	220.00	
						-----	2,600.00
32-00	01-06-03-02-00	534	32-00	36358	10328	335.00	
						-----	335.00
TOTAL DE CLASS. ORGANICA --->							170,204.00

CLAS. ORGANICA	CLASSIFICACAO ECONOMICA	NUMERO GERAL	ENTIDADE PROCESSADORA	NUM. DE REG. RECEBEDORIA	NUMERO DE LIQUIDACAO	IMPORTANCIA	TOTAL		
34-01	01-01-01-01-00	42	09-00	6096	52	5,408.00			
		89	09-00	9804	687	8,410.00			
		164	09-00	17603	2555	11,371.00			
		212	09-00	19338	4950	16,144.00			
		277	09-00	23861	7411	11,764.00			
		357	09-00	27598	9639	13,832.00			
		413	34-01	31826	9639	173.00			
		459	09-00	34022	12146	9,813.00			
		491	34-01	35463	12146	8,067.00			
		512	09-00	35635	15456	10,530.00			
		524	34-01	35751	9639	4,481.00			
		527	34-01	35739	2555	10,998.00			
		569	34-01	39096	12146	1,983.00			
		637	09-00	43030	21026	11,760.00			
		661	34-01	43779	9639	18,507.00			
		693	09-00	45485	23677	7,045.00			
		788	34-01	49326	15456	667.00			
		788	34-01	49326	21026	13,000.00			
		788	34-01	49326	23677	13,000.00			
		789	34-01	49430	15456	6,767.00			
		789	34-01	49430	21026	7,000.00			
		831	09-00	50754	26492	6,958.00			
		852	34-01	51037	9639	407.00			
								-----	198,285.00
		34-01	01-01-01-02-00	524	34-01	35751	9639	209.00	
				788	34-01	49326	15456	38.00	
				788	34-01	49326	21026	570.00	
788	34-01			49326	23677	570.00			
852	34-01			51037	9639	19.00			
						-----	1,406.00		
34-01	01-01-02-01-00	42	09-00	6096	52	930.00			
		66	34-01	8655	687	4,404.00			
		89	09-00	9804	687	2,347.20			
		164	09-00	17603	2555	2,213.00			
		186	34-01	18940	52	13,152.10			
		212	09-00	19338	4950	6,046.50			
		277	09-00	23861	7411	2,368.00			
		357	09-00	27598	9639	4,603.90			
		433	34-01	33732	12146	10,633.00			
		459	09-00	34022	12146	2,305.10			
		512	09-00	35635	15456	549.00			
		637	09-00	43030	21026	1,059.00			
		669	34-01	44689	23677	17,355.00			
		671	34-01	44786	23677	10,108.00			
		693	09-00	45485	23677	3,106.00			
		716	34-01	45887	4950	27,591.00			
		740	34-01	47840	23677	3,575.00			
		831	09-00	50754	26492	2,069.60			
								-----	114,415.40
		34-01	01-01-03-01-00	42	09-00	6096	52	3,468.00	
89	09-00			9804	687	859.00			
105	34-01			10866	52	17,457.00			
164	09-00			17603	2555	1,590.00			
182	34-01			18525	687	3,421.40			
212	09-00			19338	4950	717.00			
240	34-01			22582	52	2,027.00			
277	09-00			23861	7411	2,105.00			
357	09-00			27598	9639	604.80			
512	09-00			35635	15456	794.00			
637	09-00			43030	21026	564.00			
693	09-00			45485	23677	694.00			
831	09-00			50754	26492	2,780.00			
						-----	37,081.20		
34-01	01-01-03-02-00			105	34-01	10866	52	684.00	
		182	34-01	18525	687	45.60			
						-----	729.60		
34-01	01-01-04-01-00	357	09-00	27598	9639	36.60			
		459	09-00	34022	12146	73.00			
		637	09-00	43030	21026	39.00			
		693	09-00	45485	23677	39.00			
		770	34-01	48613	26492	4,500.00			
		778	34-01	48923	26492	4,500.00			
						-----	9,187.60		
34-01	01-01-05-01-00	42	09-00	6096	52	2,342.00			
		89	09-00	9804	687	1,368.70			
		164	09-00	17603	2555	2,300.10			
		185	34-01	18990	4950	6,079.00			
		212	09-00	19338	4950	3,832.10			
		244	34-01	23001	7411	6,664.00			
		277	09-00	23861	7411	5,470.60			
		357	09-00	27598	9639	2,822.00			
		378	34-01	28023	4950	6,079.00			
		387	34-01	29356	9639	1,753.50			
		459	09-00	34022	12146	3,432.50			
		512	09-00	35635	15456	5,657.80			
		561	34-01	38574	52	3,760.00			
637	09-00	43030	21026	3,331.00					
693	09-00	45485	23677	2,116.00					
831	09-00	50754	26492	6,836.80					
						-----	63,845.10		
34-01	01-01-06-00-00	277	09-00	23861	7411	215.00			
		863	34-01	52207	29525	3,500.00			
						-----	3,715.00		

CLAS. ORGANICA	CLASSIFICACAO ECONOMICA	NUMERO GERAL	ENTIDADE PROCESSADORA	NUM. DE REG. RECEBEDORIA	NUMERO DE LIQUIDACAO	IMPORTANCIA	TOTAL		
34-01	01-01-07-00-00	182	34-01	18525	687	626.70			
		413	34-01	31826	9639	125.00			
		431	34-01	33323	2555	2,350.00			
		431	34-01	33323	4950	2,350.00			
		431	34-01	33323	7411	2,350.00			
		431	34-01	33323	9639	2,350.00			
		433	34-01	33732	12146	1,683.00			
		535	34-01	36551	12146	1,287.00			
		656	34-01	43579	52	1,504.00			
		656	34-01	43579	687	1,504.00			
		656	34-01	43579	2555	1,504.00			
		656	34-01	43579	4950	1,504.00			
		656	34-01	43579	7411	1,504.00			
		656	34-01	43579	9639	1,504.00			
		656	34-01	43579	12146	1,600.00			
		656	34-01	43579	15456	1,600.00			
		788	34-01	49326	21026	360.00			
		788	34-01	49326	23677	1,880.00			
		-----							27,585.70
		34-01	01-01-09-00-00	769	34-01	48612	26492	938.00	
779	34-01			48924	26492	938.00			
-----							1,876.00		
34-01	01-01-10-00-00	661	34-01	43779	9639	20,680.00			
		665	34-01	52244	9639	4,264.00			
-----							24,944.00		
34-01	01-02-03-00-01	106	34-01	11230	687	745.70			
-----							745.70		
34-01	01-02-06-00-00	63	34-01	8328	52	1,000.00			
		63	34-01	8328	687	1,000.00			
		105	34-01	10866	52	900.00			
		528	34-01	35934	52	900.00			
		528	34-01	35934	687	900.00			
		528	34-01	35934	2555	900.00			
		528	34-01	35934	4950	900.00			
		528	34-01	35934	7411	900.00			
		653	34-01	43417	21026	1,000.00			
		661	34-01	43779	9639	1,000.00			
		788	34-01	49326	21026	1,000.00			
		788	34-01	49326	23677	1,000.00			
		-----							11,400.00
		34-01	01-05-01-00-00	20	34-01	5594	52	220.00	
301	34-01			24427	52	170.00			
301	34-01			24427	687	170.00			
301	34-01			24427	2555	170.00			
305	34-01			25182	52	170.00			
305	34-01			25182	687	170.00			
305	34-01			25182	2555	170.00			
305	34-01			25182	4950	170.00			
305	34-01			25182	7411	170.00			
307	34-01			25410	52	170.00			
307	34-01			25410	687	170.00			
310	34-01			25900	52	390.00			
310	34-01			25900	687	390.00			
310	34-01			25900	2555	390.00			
310	34-01			25900	4950	390.00			
310	34-01			25900	7411	390.00			
310	34-01			25900	9639	390.00			
376	34-01			27887	52	170.00			
376	34-01			27887	687	170.00			
376	34-01			27887	2555	170.00			
376	34-01			27887	4950	170.00			
388	34-01			29483	52	220.00			
388	34-01			29483	687	220.00			
388	34-01			29483	2555	220.00			
388	34-01			29483	4950	220.00			
388	34-01			29483	7411	220.00			
388	34-01			29483	9639	220.00			
401	34-01			30578	52	170.00			
401	34-01			30578	687	170.00			
401	34-01			30578	2555	170.00			
482	34-01			34366	52	170.00			
482	34-01			34366	687	170.00			
482	34-01			34366	2555	170.00			
482	34-01			34366	4950	170.00			
482	34-01			34366	7411	170.00			
484	34-01			34434	52	170.00			
484	34-01			34434	687	170.00			
484	34-01			34434	2555	170.00			
484	34-01			34434	4950	170.00			
484	34-01			34434	7411	170.00			
486	34-01	34816	52	170.00					
486	34-01	34816	687	170.00					
486	34-01	34816	2555	170.00					
486	34-01	34816	4950	170.00					
486	34-01	34816	7411	170.00					
490	34-01	35418	52	390.00					
490	34-01	35418	687	390.00					
490	34-01	35418	2555	390.00					
490	34-01	35418	4950	390.00					
490	34-01	35418	7411	390.00					
525	34-01	35752	52	170.00					
525	34-01	35752	687	170.00					
525	34-01	35752	2555	170.00					
525	34-01	35752	4950	170.00					
525	34-01	35752	7411	170.00					

CLAS. ORGANICA	CLASSIFICACAO ECONOMICA	NUMERO GERAL	ENTIDADE PROCESSADORA	NUM. DE REG. RECEBEDORIA	NUMERO DE LIQUIDACAO	IMPORTANCIA	TOTAL
		525	34-01	35752	9639	170.00	
		525	34-01	35752	12146	170.00	
		525	34-01	35752	15456	170.00	
		786	34-01	49174	52	170.00	
		786	34-01	49174	687	170.00	
		786	34-01	49174	2555	170.00	
		786	34-01	49174	4950	170.00	
		786	34-01	49174	7411	170.00	
		787	34-01	49175	52	220.00	
		787	34-01	49175	687	220.00	
		787	34-01	49175	2555	220.00	
		787	34-01	49175	4950	220.00	
		787	34-01	49175	7411	220.00	
		788	34-01	49326	21026	170.00	
		788	34-01	49326	23677	170.00	
		802	34-01	49929	52	440.00	
		802	34-01	49929	687	440.00	
		802	34-01	49929	2555	440.00	
		802	34-01	49929	4950	440.00	
						440.00	
							16,680.00
							TOTAL DE CLASS. ORGANICA --->
							511,896.30
34-02	01-01-01-01-00	43	09-00	6097	53	174.90	
		90	09-00	9805	688	302.80	
		165	09-00	17604	2556	605.80	
		278	09-00	23862	7412	959.60	
		358	09-00	27599	9640	191.90	
		460	09-00	34023	12147	624.00	
		513	09-00	35636	15457	262.40	
							3,121.40
34-02	01-01-03-01-00	165	09-00	17604	2556	146.20	
		358	09-00	27599	9640	146.20	
							292.40
							TOTAL DE CLASS. ORGANICA --->
							3,413.80
34-03	01-01-01-01-00	44	09-00	6098	54	979.10	
		213	09-00	19339	4952	73.10	
		279	09-00	23863	7413	73.10	
		359	09-00	27600	9641	639.70	
		461	09-00	34024	12148	284.60	
							2,049.60
34-03	01-01-03-01-00	213	09-00	19339	4952	216.70	
		461	09-00	34024	12148	87.50	
							304.20
							TOTAL DE CLASS. ORGANICA --->
							2,353.80
34-05	01-01-01-01-00	91	09-00	9806	691	767.70	
		280	09-00	23864	7415	852.50	
		360	09-00	27601	9643	1,243.90	
		462	09-00	34025	12150	639.70	
		638	09-00	43031	21030	611.00	
		832	09-00	50755	26496	233.30	
							4,348.10
34-05	01-01-03-01-00	280	09-00	23864	7415	607.10	
		462	09-00	34025	12150	263.70	
							870.80
							TOTAL DE CLASS. ORGANICA --->
							5,218.90
34-06	01-01-01-01-00	45	09-00	6099	57	919.00	
		92	09-00	9807	692	473.00	
		166	09-00	17605	2560	3,601.00	
		214	09-00	19340	4955	1,137.00	
		281	09-00	23865	7416	612.00	
		361	09-00	27602	9644	264.00	
		463	09-00	34026	12151	449.00	
		514	09-00	35637	15461	969.00	
		639	09-00	43032	21031	372.00	
		694	09-00	45486	23682	93.00	
		833	09-00	50756	26497	93.00	
							8,982.00
34-06	01-01-03-01-00	45	09-00	6099	57	119.00	
		92	09-00	9807	692	119.00	
		214	09-00	19340	4955	397.00	
		281	09-00	23865	7416	218.00	
							853.00
							TOTAL DE CLASS. ORGANICA --->
							9,835.00
34-07	01-01-01-01-00	93	09-00	9808	693	366.00	
		167	09-00	17606	2561	262.00	
		215	09-00	19341	4956	358.00	
		282	09-00	23866	7417	621.00	

CLAS. ORGANICA	CLASSIFICACAO ECONOMICA	NUMERO GERAL	ENTIDADE PROCESSADORA	NUM. DE REG. RECEBEDORIA	NUMERO DE LIQUIDACAO	IMPORTANCIA	TOTAL
		362	09-00	27603	9645	408.00	
		464	09-00	34027	12152	198.00	
		640	09-00	43033	21032	103.00	
		695	09-00	45487	23683	186.00	
		834	09-00	50757	26498	646.00	
						-----	3,148.00
34-07	01-01-03-01-00	46	09-00	6100	58	298.00	
		167	09-00	17606	2561	459.00	
		282	09-00	23866	7417	298.00	
		362	09-00	27603	9645	459.00	
		464	09-00	34027	12152	261.00	
		515	09-00	35638	15462	198.00	
		640	09-00	43033	21032	317.00	
		834	09-00	50757	26498	211.00	
						-----	2,501.00
							TOTAL DE CLASS. ORGANICA --->
							5,649.00
34-08	01-01-01-01-00	47	09-00	6101	59	373.00	
		168	09-00	17607	2562	2,959.00	
		245	34-01	23127	2562	9,870.00	
		283	09-00	23867	7418	1,073.00	
		363	09-00	27604	9646	298.00	
		465	09-00	34028	12153	198.00	
		641	09-00	43034	21033	1,373.00	
		696	09-00	45488	23684	677.00	
		835	09-00	50758	26499	309.00	
						-----	17,130.00
34-08	01-01-01-02-00	245	34-01	23127	2562	114.00	
						-----	114.00
34-08	01-01-03-01-00	94	09-00	9809	694	146.00	
		168	09-00	17607	2562	292.00	
		283	09-00	23867	7418	183.00	
		363	09-00	27604	9646	1,693.00	
		465	09-00	34028	12153	168.00	
		516	09-00	35687	15463	261.00	
		641	09-00	43034	21033	871.00	
		696	09-00	45488	23684	93.00	
		835	09-00	50758	26499	93.00	
						-----	3,800.00
							TOTAL DE CLASS. ORGANICA --->
							21,044.00
34-09	01-01-01-01-00	48	09-00	6102	60	329.00	
		95	09-00	9810	695	505.00	
		169	09-00	17608	2563	525.00	
		216	09-00	19342	4958	1,320.00	
		284	09-00	23868	7419	1,287.00	
		364	09-00	27605	9647	1,073.00	
		466	09-00	34029	12154	1,585.00	
		517	09-00	35685	15464	108.00	
		642	09-00	43035	21034	947.00	
		836	09-00	50759	26500	439.00	
						-----	8,118.00
34-09	01-01-03-01-00	48	09-00	6102	60	525.00	
		169	09-00	17608	2563	721.00	
		216	09-00	19342	4958	590.00	
		284	09-00	23868	7419	502.00	
		364	09-00	27605	9647	1,069.00	
		466	09-00	34029	12154	240.00	
		517	09-00	35685	15464	363.00	
		642	09-00	43035	21034	1,023.00	
		697	09-00	45489	23685	418.00	
		836	09-00	50759	26500	464.00	
						-----	5,915.00
							TOTAL DE CLASS. ORGANICA --->
							14,033.00
34-11	01-01-01-01-00	15	34-01	4963	61	21,511.00	
		49	09-00	6103	61	198.00	
		217	09-00	19344	4959	350.00	
		251	34-01	23657	61	2,547.00	
		285	09-00	23869	7420	175.00	
		365	09-00	27606	9648	1,430.00	
		467	09-00	34030	12155	373.00	
		698	09-00	45490	23686	93.00	
		837	09-00	50760	26501	186.00	
						-----	26,863.00
34-11	01-01-03-01-00	467	09-00	34030	12155	522.00	
						-----	522.00
34-11	01-05-01-00-00	575	34-01	39633	696	340.00	
						-----	340.00
							TOTAL DE CLASS. ORGANICA --->
							27,725.00
34-12	01-01-01-01-00	50	09-00	6104	62	874.00	

CLAS. ORGANICA	CLASSIFICACAO ECONOMICA	NUMERO GERAL	ENTIDADE PROCESSADORA	NUM. DE REG. RECEBEDORIA	NUMERO DE LIQUIDACAO	IMPORTANCIA	TOTAL
		96	09-00	9811	697	1,225.00	
		170	09-00	17609	2565	88.00	
		218	09-00	19345	4960	187.00	
		468	09-00	34031	12156	99.00	
		518	09-00	35686	15466	88.00	
		643	09-00	43036	21036	93.00	
		699	09-00	45491	23687	93.00	
						-----	2,747.00
34-12	01-01-03-01-00	96	09-00	9811	697	88.00	
		170	09-00	17609	2565	88.00	
		218	09-00	19345	4960	88.00	
		286	09-00	23870	7421	392.00	
		468	09-00	34031	12156	108.00	
		518	09-00	35686	15466	217.00	
		838	09-00	50761	26502	115.00	
						-----	1,096.00
						TOTAL DE CLASS. ORGANICA --->	3,843.00
34-13	01-01-01-01-00	51	09-00	6105	63	88.00	
		97	09-00	9812	698	176.00	
		171	09-00	17610	2566	198.00	
		287	09-00	23871	7422	454.00	
		366	09-00	27607	9650	88.00	
		469	09-00	34032	12157	286.00	
		519	09-00	35680	15467	99.00	
		644	09-00	43037	21037	478.00	
		701	09-00	45492	23688	93.00	
		839	09-00	50763	26503	93.00	
						-----	2,053.00
						TOTAL DE CLASS. ORGANICA --->	2,053.00
34-15	01-01-02-01-00	98	09-00	9813	699	4,420.90	
		172	09-00	17611	2567	1,423.10	
		219	09-00	19346	4962	557.40	
		288	09-00	23872	7423	483.10	
		294	34-15	23948	4962	25,145.00	
		328	34-15	27101	9651	23,055.00	
		470	09-00	34033	12158	602.10	
		520	09-00	35681	15468	687.50	
						-----	56,374.10
34-15	01-01-05-01-00	645	09-00	43038	21038	52.80	
						-----	52.80
						TOTAL DE CLASS. ORGANICA --->	56,426.90
34-16	01-01-01-01-00	52	09-00	6106	65	262.40	
		99	09-00	9814	700	262.40	
		367	09-00	27608	9652	174.90	
						-----	699.70
						TOTAL DE CLASS. ORGANICA --->	699.70
34-17	01-01-01-01-00	173	09-00	17612	2569	658.00	
		220	09-00	19349	4964	146.20	
		289	09-00	23873	7425	219.30	
		368	09-00	27609	9653	511.80	
		471	09-00	34034	12160	146.20	
						-----	1,681.50
34-17	01-01-03-01-00	100	09-00	9815	701	219.30	
						-----	219.30
						TOTAL DE CLASS. ORGANICA --->	1,900.80
35-00	01-01-01-01-00	53	09-00	6107	67	322.00	
		101	09-00	9816	702	220.00	
		174	09-00	17613	2570	778.00	
		221	09-00	19350	4965	316.00	
		290	09-00	23874	7426	1,851.60	
		369	09-00	27610	9654	1,230.00	
		472	09-00	34035	12161	1,612.00	
		702	09-00	45493	23692	5,848.60	
		840	09-00	50764	26507	1,881.00	
						-----	14,059.20
35-00	01-01-02-01-00	6	35-00	4302	67	11,847.00	
		53	09-00	6107	67	1,208.00	
		101	09-00	9816	702	483.00	
		174	09-00	17613	2570	2,791.00	
		221	09-00	19350	4965	379.00	
		290	09-00	23874	7426	1,252.00	
		369	09-00	27610	9654	3,310.00	
		472	09-00	34035	12161	2,879.00	
		646	09-00	43039	21041	3,709.50	
		654	35-00	43415	23692	6,899.00	
		702	09-00	45493	23692	3,890.30	
		840	09-00	50764	26507	5,180.00	

CLAS. ORGANICA	CLASSIFICACAO ECONOMICA	NUMERO GERAL	ENTIDADE PROCESSADORA	NUM. DE REG. RECEBEDORIA	NUMERO DE LIQUIDACAO	IMPORTANCIA	TOTAL
							43,827.80
35-00	01-01-03-01-00	53 101 174 221 290 369 472 702 840	09-00 09-00 09-00 09-00 09-00 09-00 09-00 09-00 09-00	6107 9816 17613 19350 23874 27610 34035 45493 50764	67 702 2570 4965 7426 9654 12161 23692 26507	70.00 1,118.00 1,585.00 1,666.00 1,536.00 1,429.40 792.00 2,926.20 134.00	11,256.60
35-00	01-01-04-01-00	101 174 221 290 369 702 840	09-00 09-00 09-00 09-00 09-00 09-00 09-00	9816 17613 19350 23874 27610 45493 50764	702 2570 4965 7426 9654 23692 26507	288.00 1,646.00 1,566.00 1,666.00 79.00 1,552.70 42.00	6,839.70
35-00	01-01-05-01-00	53 101 174 290 369 472 702 840	09-00 09-00 09-00 09-00 09-00 09-00 09-00 09-00	6107 9816 17613 23874 27610 34035 45493 50764	67 702 2570 7426 9654 12161 23692 26507	79.00 89.00 1,083.00 73.00 577.00 178.00 133.30 404.00	2,616.30
35-00	01-01-06-00-00	174	09-00	17613	2570	509.00	509.00
TOTAL DE CLASS. ORGANICA --->							79,108.60
36-00	01-01-01-01-00	54 102 175 198 188 188 222 291 370 400 473 521 647 720 739 764 765 767 771 841	09-00 09-00 09-00 36-00 36-00 36-00 09-00 09-00 09-00 36-00 09-00 09-00 09-00 36-00 36-00 36-00 36-00 36-00 36-00 36-00 09-00	6108 9817 17614 19051 19051 19051 19352 23875 27611 30398 34036 35682 43040 46538 47839 48586 48587 48589 48800 50765	68 703 2571 703 2571 4966 4966 7427 9655 9655 12162 15472 21042 23693 26508 23693 23693 26508 23693 26508	112.30 843.40 937.40 23,030.00 23,030.00 23,030.00 1,467.50 126.60 748.10 23,030.00 584.90 2,092.00 388.80 8,983.30 5,200.00 7,883.30 7,883.30 13,933.30 11,916.70 619.40	155,840.30
36-00	01-01-01-02-00	188 188 188 400 720	36-00 36-00 36-00 36-00 36-00	19051 19051 19051 30398 46538	703 2571 4966 9655 23693	380.00 380.00 380.00 380.00 139.30	1,659.30
36-00	01-01-02-01-00	124 175 291 295 370 382 384 473 521 841	36-00 09-00 09-00 36-00 09-00 36-00 36-00 09-00 09-00 09-00	13683 17614 23875 23816 27611 28957 29081 34036 35682 50765	2571 2571 7427 7427 9655 9655 9655 12162 15472 26508	10,591.00 1,957.10 2,707.70 25,380.00 2,853.90 3,039.40 37,600.00 336.80 144.40 563.80	85,174.10
36-00	01-01-03-01-00	54 102 175 222 291 370 473 521 613 703 841	09-00 09-00 09-00 09-00 09-00 09-00 09-00 09-00 36-00 09-00 09-00	6108 9817 17614 19352 23875 27611 34036 35682 42841 45494 50765	68 703 2571 4966 7427 9655 12162 15472 21042 23693 26508	1,997.50 238.90 1,483.10 1,395.60 159.30 2,303.00 342.10 244.00 34,380.00 84.80 1,027.80	43,656.10
36-00	01-01-03-02-00	613	36-00	42841	21042	760.00	760.00
36-00	01-01-05-01-00	222 473 521 647	09-00 09-00 09-00 09-00	19352 34036 35682 43040	4966 12162 15472 21042	96.60 391.60 59.30 91.70	

CLAS. ORGANICA	CLASSIFICACAO ECONOMICA	NUMERO GERAL	ENTIDADE PROCESSADORA	NUM. DE REG. RECEBEDORIA	NUMERO DE LIQUIDACAO	IMPORTANCIA	TOTAL
		841	09-00	50765	26508	91.70	730.90
36-00	01-01-07-00-00	485	36-00	34509	12162	12,500.00	12,500.00
36-00	01-01-09-00-00	767	36-00	48588	26508	3,666.70	3,666.70
36-00	01-01-10-00-00	384 768	36-00 36-00	29081 48590	9655 9655	37,600.00 689.30	38,289.30
36-00	01-02-03-00-01	230	09-00	21314	2256	101.80	101.80
36-00	01-02-06-00-00	380	36-00	28547	9655	1,000.00	1,000.00
36-00	01-05-01-00-00	188 188 188 400 613	36-00 36-00 36-00 36-00 36-00	19051 19051 19051 30398 42841	703 2571 4966 9655 21042	340.00 340.00 340.00 340.00 390.00	1,750.00
36-00	01-06-03-02-00	311 398 399 417 543	36-00 36-00 36-00 36-00 36-00	25889 30290 30346 31999 36988	4800 7574 7575 7577 7576	1,180.00 1,433.20 2,099.30 1,444.50 1,641.20	7,798.20
TOTAL DE CLASS. ORGANICA --->							352,926.70
37-00	01-01-01-01-00	55 103 176 223 292 522 648 655 704 842	09-00 09-00 09-00 09-00 09-00 09-00 09-00 37-00 09-00 09-00	6109 9818 17615 19353 23876 35683 43041 43495 45495 50766	73 708 2576 4971 7432 15477 21047 2576 23698 26513	186.70 279.40 1,077.10 731.20 373.40 477.90 108.30 563.00 631.90 844.00	5,272.90
37-00	01-01-02-01-00	176 474 522 648 704 842	09-00 09-00 09-00 09-00 09-00 09-00	17615 34037 35683 43041 45495 50766	2576 12167 15477 21047 23698 26513	564.00 621.50 1,162.00 238.90 505.50 1,447.30	4,539.20
37-00	01-01-03-01-00	55 103 176 292 474 522 648	09-00 09-00 09-00 09-00 09-00 09-00 09-00	6109 9818 17615 23876 34037 35683 43041	73 708 2576 7432 12167 15477 21047	346.00 863.00 1,518.40 39.20 398.20 224.60 238.90	3,628.30
37-00	01-01-05-01-00	55 103 176 223 292 371 474 522 648 704 842	09-00 09-00 09-00 09-00 09-00 09-00 09-00 09-00 09-00 09-00 09-00	6109 9818 17615 19353 23876 27612 34037 35683 43041 45495 50766	73 708 2576 4971 7432 9660 12167 15477 21047 23698 26513	729.80 157.90 1,054.90 276.70 993.50 1,201.20 216.60 501.30 77.80 330.60 286.10	5,826.40
TOTAL DE CLASS. ORGANICA --->							19,266.80
38-00	01-01-01-01-00	56 104 177 224 293 372 475 523 552 649 705 791 843 860 860 860	09-00 09-00 09-00 09-00 09-00 09-00 09-00 09-00 38-00 09-00 09-00 38-00 09-00 38-00 38-00 38-00	6110 9819 17616 19355 23877 27613 34038 35684 38097 43042 45496 49414 50767 51428 51428 51428	74 709 2577 4972 7433 9661 12168 15478 12168 21048 23699 26514 26514 21048 23699 26514	3,247.00 4,530.30 3,871.10 4,159.50 1,345.90 2,666.00 3,236.60 1,441.80 19,270.00 2,173.50 6,181.80 7,666.70 2,469.30 7,700.00 11,000.00 11,000.00	91,959.50

CLAS. ORGANICA	CLASSIFICACAO ECONOMICA	NUMERO GERAL	ENTIDADE PROCESSADORA	NUM. DE REG. RECEBEDORIA	NUMERO DE LIQUIDACAO	IMPORTANCIA	TOTAL		
38-00	01-01-02-01-00	56	09-00	6110	74	2,621.60	59,806.30		
		104	09-00	9819	709	8,167.80			
		126	38-00	14725	2577	2,271.70			
		177	09-00	17616	2577	6,252.20			
		224	09-00	19355	4972	3,406.10			
		293	09-00	23877	7433	1,754.70			
		372	09-00	27613	9661	1,451.70			
		475	09-00	34038	12168	3,056.10			
		523	09-00	35684	15478	2,379.20			
		649	09-00	43042	21048	6,600.00			
		705	09-00	45496	23699	5,376.50			
		741	09-00	47842	15478	14,918.90			
		843	09-00	50767	26514	1,549.80			

		38-00	01-01-02-02-00	741	09-00	47842		15478	1,140.00

38-00	01-01-03-01-00	56	09-00	6110	74	693.20	23,289.40		
		104	09-00	9819	709	443.90			
		177	09-00	17616	2577	608.30			
		224	09-00	19355	4972	4,137.30			
		293	09-00	23877	7433	475.30			
		372	09-00	27613	9661	843.40			
		475	09-00	34038	12168	274.20			
		523	09-00	35684	15478	97.20			
		547	38-00	37492	9661	12,729.20			
		649	09-00	43042	21048	2,206.90			
		705	09-00	45496	23699	706.90			
		741	09-00	47842	15478	73.60			
		843	09-00	50767	26514				

		38-00	01-01-03-02-00	547	38-00	37492		9661	164.70

38-00	01-01-05-01-00	56	09-00	6110	74	506.50	15,824.90		
		104	09-00	9819	709	1,096.60			
		177	09-00	17616	2577	665.80			
		224	09-00	19355	4972	368.20			
		293	09-00	23877	7433	212.80			
		372	09-00	27613	9661	364.20			
		475	09-00	34038	12168	1,778.20			
		523	09-00	35684	15478	3,196.00			
		612	38-00	42842	74	470.00			
		612	38-00	42842	709	470.00			
		612	38-00	42842	2577	470.00			
		612	38-00	42842	4972	470.00			
		612	38-00	42842	7433	470.00			
		612	38-00	42842	9661	470.00			
		612	38-00	42842	12168	500.00			
		612	38-00	42842	15478	500.00			
		612	38-00	42842	21048	183.30			
		649	09-00	43042	21048	1,858.20			
		705	09-00	45496	23699	83.30			
		714	38-00	45749	21048	1,516.70			
		843	09-00	50767	26514	175.10			

38-00	01-01-07-00-00	714	38-00	45749	21048	166.70	3,016.70		
		730	38-00	47449	21048	500.00			
		741	09-00	47842	15478	2,350.00			

38-00	01-01-09-00-00	860	38-00	51428	26514	11,000.00	11,000.00		

38-00	01-01-10-00-00	612	38-00	42842	9661	470.00	470.00		

38-00	01-02-03-00-01	297	38-00	24048	7433	4,580.60	4,580.60		

38-00	01-05-01-00-00	296	38-00	24047	4972	170.00	4,080.00		
		437	38-00	33949	12168	170.00			
		668	38-00	44608	9661	220.00			
		668	38-00	44608	12168	220.00			
		668	38-00	44608	15478	220.00			
		668	38-00	44608	21048	220.00			
		668	38-00	44608	23699	220.00			
		731	38-00	47703	15478	220.00			
		731	38-00	47703	21048	220.00			
		738	38-00	47838	74	220.00			
		738	38-00	47838	709	220.00			
		738	38-00	47838	2577	220.00			
		738	38-00	47838	4972	220.00			
		738	38-00	47838	7433	220.00			
		738	38-00	47838	9661	220.00			
		738	38-00	47838	12168	220.00			
		738	38-00	47838	15478	220.00			
		738	38-00	47838	21048	220.00			
738	38-00	47838	23699	220.00					

38-00	01-06-03-02-00	236	38-00	21512	2283	289.00	289.00		

TOTAL DE CLASS. ORGANICA --->							215,621.10		

CLAS. ORGANICA	CLASSIFICACAO ECONOMICA	NUMERO GERAL	ENTIDADE PROCESSADORA	NUM. DE REG. RECEBEDORIA	NUMERO DE LIQUIDACAO	IMPORTANCIA	TOTAL
39-00	01-01-01-01-00	476	09-00	34039	12163	67.90	
		650	09-00	43043	21043	205.60	
		793	39-00	49526	26509	3,900.00	
		844	09-00	50768	26509	2,916.80	
						-----	7,090.30
39-00	01-01-02-01-00	476	09-00	34039	12163	2,748.20	
		706	09-00	45497	23694	1,271.00	
		844	09-00	50768	26509	884.70	
						-----	4,903.90
TOTAL DE CLASS. ORGANICA --->							11,994.20
						TOTAL GERAL --->	8,900,725.60

**** FIM DO RELATORIO ****

Saldos das contas de exercícios findos e sua utilização

DÉBITO	Importâncias (PTCS)		Designação	Importâncias (PTCS)		CRÉDITO
	Parciais	Totais		Parciais	Totais	
Saldos positivos:						
Até 1930 - 1931	\$ 7.340.978,14		Saldos negativos:		\$ 551.597,78	551.597,78
1931 - 1932	\$ 644.587,94		1953			
1932 - 1933	\$ 493.199,59		Utilizações em inscrições orçamentais:			
1933 - 1934	\$ 755.097,57		1934 - 1935	\$ 2.766.109,31		
1934 - 1935	\$ 478.737,83		1935 - 1936 (18 meses)	\$ 1.356.915,74		
1935 - 1936 (18 meses)	\$ 332.374,22		1937	\$ 18.553,78		
1937	\$ 948.805,24		1938	\$ 288.018,83		
1938	\$ 1.384.613,33		1939	\$ 323.070,00		
1939	\$ 1.466.994,20		1940	\$ 937.346,66		
1940	\$ 1.209.406,08		1941	\$ 575.741,80		
1941	\$ 2.300.664,89		1942	\$ 301.000,00		
1942	\$ 3.033.465,03		1943	\$ 120.537,48		
1943	\$ 3.152.807,92		1944	\$ 141.030,23		
1944	\$ 3.235.077,38		1945	\$ 902.416,74		
1945	\$ 2.110.596,43		1946	\$ 1.454.997,98		
1946	\$ 4.114.629,00		1947	\$ 1.808.838,23		
1947	\$ 6.741.406,18		1948	\$ 3.733.165,20		
1948	\$ 12.461.333,70		1949	\$ 4.168.165,26		
1949	\$ 9.352.310,08		1950	\$ 2.607.500,31		
1950	\$ 5.484.748,04		1951	\$ 2.312.824,34		
1951	\$ 3.713.248,26		1952	\$ 2.543.880,58		
1952	\$ 2.175.465,08		1954	\$ 4.840.130,01		
1954	\$ 676.474,12		1955	\$ 3.173.723,74		
1955	\$ 323.353,91		1956	\$ 49.375,75		
1956	\$ 1.414.310,51		1957	\$ 44.400,48		
1957	\$ 1.258.130,24		1958	\$ 251.277,55		
1958	\$ 1.147.782,05		1959	\$ 200.000,00		
1959	\$ 2.442.713,71		1960	\$ 209.912,26		
1960	\$ 1.758.514,02		1961	\$ 342.117,62		
1961	\$ 1.743.310,01		1962	\$ 368.590,41		
1962	\$ 3.500.186,77		1963	\$ 1.349.923,10		
1963	\$ 5.061.357,04		1964	\$ 5.755.700,54		
1964	\$ 7.198.184,57		1965	\$ 5.910.007,65		
1965	\$ 6.306.603,39		1966	\$ 7.297.914,19		
1966	\$ 7.301.766,90		1967	\$ 6.148.933,87		
1967	\$ 4.935.114,13		1968	\$ 622.370,37		
1968	\$ 2.282.449,97		1969	\$ 1.462.130,00		
1969	\$ 4.182.080,49		1970			
1970	\$ 7.921.056,50		1971	\$ 1.263.157,89		
1971	\$ 7.261.800,40		1972	\$ 2.105.263,16		
1972	\$ 6.843.690,25		1973	\$ 4.210.526,32		
1973	\$ 12.767.173,16		1974	\$ 12.106.880,38		
1974	\$ 4.821.517,66		A transportar	\$ 84.072.447,76		551.597,78
A transportar	\$ 164.078.117,93					

Saldos das contas de exercícios findos e sua utilização

DÉBITO	Importâncias (PTCS)		Designação	Importâncias (PTCS)		CRÉDITO
	Parciais	Totais		Parciais	Totais	
1975	\$ 164.078.117,93		Transporte	\$ 84.072.447,76	\$ 551.597,78	
1976	\$ 7.114.273,10			\$ 5.059.780,40		
1977	\$ 11.220.840,55			\$ 3.262.568,80		
1978	\$ 34.398.636,18			\$ 2.966.449,70		
1979	\$ 65.434.907,55			\$ 18.353.923,30		
1980	\$ 83.289.240,20			\$ 48.023.872,70		
1981	\$ 128.597.666,30			\$ 53.861.686,80		
1982	\$ 161.297.142,60			\$ 62.304.963,70		
1983	\$ 100.147.658,70			\$ 108.443.858,20		
1984	\$ 261.051.857,70			\$ 81.059.629,90		
1985	\$ 288.876.652,40			\$ 117.555.581,50		
1986	\$ 70.699.614,70			\$ 255.729.047,10		
1987	\$ 173.568.878,00			\$ 46.325.239,60	\$ 887.019.049,46	
1988	\$ 58.002.246,10					
1989	\$ 114.338.980,00					
1990	\$ 417.377.854,90					
1992	\$ 507.837.671,30					
1993	\$ 1.805.839.913,70					
1994	\$ 1.782.376.787,70					
1995	\$ 1.559.897.740,60					
1996	\$ 722.617.683,70					
1996	\$ 29.967.429,40	\$ 8.548.031.793,31				
Utilizações em abertura de créditos:						
1935 - 1936 (18 meses)						
1937	\$ 20.800,00			\$ 20.800,00		
1938	\$ 1.249,35			\$ 1.249,35		
1939	\$ 863.999,69			\$ 863.999,69		
1940	\$ 1.297.498,52			\$ 1.297.498,52		
1941	\$ 619.411,23			\$ 619.411,23		
1942	\$ 159.676,78			\$ 159.676,78		
1943	\$ 2.074.484,51			\$ 2.074.484,51		
1944	\$ 1.567.013,81			\$ 1.567.013,81		
1945	\$ 1.824.594,76			\$ 1.824.594,76		
1946	\$ 3.273.920,99			\$ 3.273.920,99		
1947	\$ 2.203.569,31			\$ 2.203.569,31		
1948	\$ 1.795.203,98			\$ 1.795.203,98		
1949	\$ 1.836.947,52			\$ 1.836.947,52		
1950	\$ 9.364.554,41			\$ 9.364.554,41		
1951	\$ 2.773.519,59			\$ 2.773.519,59		
1952	\$ 1.949.266,92			\$ 1.949.266,92		
1953	\$ 1.590.399,40			\$ 1.590.399,40		
1954	\$ 300.000,00			\$ 300.000,00		
1955	\$ 655.316,87			\$ 655.316,87		
1956	\$ 130.000,00			\$ 130.000,00		
1958	\$ 576.996,68			\$ 576.996,68		
1959	\$ 434.600,93			\$ 434.600,93		
1960	\$ 663.654,97			\$ 663.654,97		
1961	\$ 445.048,60			\$ 445.048,60		
1962	\$ 1.361.080,99			\$ 1.361.080,99		
1963	\$ 162.795,49			\$ 162.795,49		
1964	\$ 2.141.422,89			\$ 2.141.422,89		
1965	\$ 553.694,04			\$ 553.694,04		
1966	\$ 1.253.446,48			\$ 1.253.446,48		
A transportar			\$ 43.631.528,24	\$ 887.570.647,24		
Saldo proveniente da comparticipação do Território nas despesas da MEAU pelas verbas atribuídas em 1965 ao Plano Intercalar de Fomento			\$ 764,24			
Regularização de O. T. (1997)			\$ 366.827.382,30			
A transportar			\$ 8.914.859.939,85			

Saldos das contas de exercícios findos e sua utilização

DÉBITO	Importâncias (PTCS)		Designação	Importâncias (PTCS)		CRÉDITO
	Parciais	Totais		Parciais	Totais	
Transporte		\$ 8.914.859.939,85	Transporte		\$ 887.570.647,24	
			1967	\$ 43.631.528,24	\$ 208.788,54	
			1968	\$ 3.748.302,14	\$ 2.976.523,68	
			1969	\$ 3.048.889,13	\$ 256.180,06	
			1970	\$ 3.360.363,40	\$ 4.150.814,46	
			1971	\$ 2.113.030,35	\$ 5.915.912,20	
			1972	\$ 3.969.500,00	\$ 4.000.000,00	
			1973	\$ 7.578.340,00	\$ 23.655.910,00	
			1974	\$ 74.044.801,10	\$ 44.602.589,80	
			1975	\$ 18.880.485,10	\$ 60.576.721,00	
			1976	\$ 101.337.272,60	\$ 56.564.707,10	
			1977	\$ 28.188.039,20	\$ 40.365.562,81	
			1978	\$ 19.320.000,00	\$ 12.000.000,00	
			1979	\$ 11.198.682,00	\$ 3.907.454,00	
			1980	\$ 583.516.059,00	\$ 396.735.800,00	
			1981	\$ 0,00	\$ 2.081.640.000,00	
			1982	\$ 400.000.000,00	\$ 4.041.092.255,91	
			1983			
			1984			
			1985			
			1986			
			1987 Regularização da conta de 1986			
			1988 Regularização do movimento de 1986			
			1989 Regularização do movimento de 1988			
			1990			
			1991			
			1992			
			1993			
			1994			
			1995			
			1997			
			Utilizações para pagamento à futura Região Administrativa Especial de Macau dos rendimentos provenientes das concessões de terrenos e diferença de juros:			
			1991		\$ 366.827.382,30	
			Utilizações em pagamento de despesas pelo (Capítulo Especial de Exercícios Findos):			
			1931 - 1932	\$ 33.526,07		
			1932 - 1933	\$ 38.176,59		
			1933 - 1934 (18 meses)	\$ 28.477,47		
			1934 - 1935	\$ 69.582,31		
			1935 - 1936	\$ 40.042,01		
			A transportar	\$ 209.804,45	\$ 5.235.490.285,45	

Saldos das contas de exercícios findos e sua utilização

DÉBITO	Designação	Importâncias (PTCS)		Designação	Importâncias (PTCS)		CRÉDITO
		Parciais	Totais		Parciais	Totais	
	Transporte		\$ 8.914.859.939,85	Transporte		\$ 209.804,45	\$ 5.295.490.285,45
				1937		\$ 139.167,17	
				1938		\$ 252.578,99	
				1939		\$ 98.243,13	
				1940		\$ 130.845,52	
				1941		\$ 212.807,40	
				1942		\$ 164.878,91	
				1943		\$ 32.329,52	
				1944		\$ 98.228,46	
				1945		\$ 609.441,58	
				1946		\$ 352.265,19	
				1947		\$ 279.792,15	\$ 2.580.382,47
				Em depósito na conta de Operações de Tesouraria (Tesouro Público - Conta dos saldos das receitas sobre as despesas orçamentais)		\$	\$ 3.616.789.271,93
	TOTAL		\$ 8.914.859.939,85	TOTAL		\$	\$ 8.914.859.939,85

CLASSIF. ECONÓM.	DESIGNAÇÃO	DÉBITO		CRÉDITO		CLASSIF. ECONÓM.	DESIGNAÇÃO	IMPORTÂNCIAS	
		Que passaram pelos cofres do serviço		Que passaram pelos cofres do serviço				IMPORTÂNCIAS	
		Parcial	Total	Parcial	Total			Parcial	Total
03-01-01-03	Inspeção higio-sanitária e transporte					07-00-00-00	BENS E SERVIÇOS		
03-01-01-04	Importação de produtos de origem animal	\$22.132.90				07-01-00-00	Bens duradouros	\$210.236.00	
03-01-01-05	Fiscalização de ensaios	\$54.000.00				02-01-03-00	Material de aquartelamento e alojamento	\$82.903.75	
03-01-01-06	Outras taxas e emolumentos	\$12.436.00				02-01-04-00	Material de educação, cultura e recreio	\$266.750.10	
03-01-02	Licenças diversas					02-01-05-00	Material fabril, oficial e de laboratório		
03-01-02-01	Exploração de pedreiras	\$1.120.725.00				02-01-06-00	Material honorífico e de representação	\$114.060.00	
03-01-02-02	Vendilhões, selos e industriais (estacionados e ambulantes)	\$22.400.00				02-01-07-00	Equipamento de secretaria	\$255.629.20	
03-01-02-03	Espanadas e quiosques	\$409.827.00				02-01-08-00	Outros bens duradouros	\$697.050.40	
03-01-02-04	Tapumes e pejanento de carácter permanente e temporário	\$1.250.951.00				02-02-00-00	Bens não duradouros	\$1.777.100.97	
03-01-02-05	Toldos	\$115.515.00				02-02-01-00	Matérias-primas e subsidiárias	\$708.094.12	
03-01-02-06	Reclamos, tabuletas e bandeiras	\$1.250.951.00				02-02-02-00	Combustíveis e lubrificantes	\$900.110.37	
03-01-02-07	Depósito de matérias inflamáveis					02-02-03-00	Outros bens não duradouros	\$601.485.20	
03-01-02-08	Bombas de gasolina e outras máquinas de venda, medição ou pesagem	\$24.000.00				02-02-04-00	Material de limpeza	\$93.434.50	
03-01-02-09	Abertura de valas	\$233.034.00				02-02-07-00-01	Material de pintura e tintas	\$813.115.30	
03-01-02-10	Posse de cães e de cavalos de corrida	\$672.000.00				02-02-07-00-02	Materiais de electricidade	\$150.518.00	
03-01-02-11	Circulação de velocípedes sem motor	\$24.110.00				02-02-07-00-04	Materiais de jardinagem	\$788.918.00	
03-01-02-12	Estabelecimentos de comidas e bebidas	\$112.500.00				02-02-07-00-05	Materiais de oficina automóvel	\$181.892.30	
03-01-02-13	Outras licenças	\$74.975.00				02-02-07-00-06	Materiais de laboratório	\$60.988.42	
03-02-00	Multas e outras penalidades	\$276.980.00				02-02-07-00-07	Alimentação e medicamentos para animais	\$813.158.15	
03-02-01	Multas por transgressão às leis e regulamentos (Cód. Est. e Reg.)					02-03-00-00	Aquisição de serviços	\$1.338.781.89	
03-02-02	Multas do Código de Posturas Municipais	\$20.644.00	\$4.676.186.90			02-03-01-00	Conservação e aproveitamento de bens	\$2.897.777.70	
04-00-00	RENDIMENTOS DE PROPRIEDADE					02-03-02-00	Encargos das instalações	\$1.203.707.57	
04-03-00	Juros, outros sectores					02-03-02-01	Energia eléctrica	\$135.720.00	
04-03-01	Juros de depósitos bancários					02-03-02-02	Outros encargos das instalações	\$1.195.955.00	
04-06-00	Dividendos, outros sectores	\$4.490.777.17				02-03-02-03	Água	\$3.567.814.94	
04-06-01	Dividendos de acções	\$54.125.00	\$4.544.902.17			02-03-02-04	Limpeza	\$557.639.60	
05-00-00-00	TRANSFERÊNCIAS					02-03-04-00	Segurança	\$415.286.54	
05-01-00-00	Sector Público					02-03-05-00	Locação de bens	\$696.674.11	
05-01-01-01	Participação nas receitas dos impostos directos	\$135.733.300.00				02-03-05-01	Transportes e comunicações	\$1.128.484.70	
05-01-01-02	Participação - Prémio do Casino da Taipa	\$2.875.862.00				02-03-05-02	Transportes por motivo de licença especial	\$507.605.00	
05-01-01-03	Contribuição para o desenvolvimento das Ilhas	\$14.721.788.00				02-03-05-03	Outros encargos de transportes e comunicações	\$525.000.00	
05-01-01-04	Participação relativa ao excesso de cobrança proveniente das receitas dos impostos directos 1996.	\$2.293.746.00				02-03-06-00	Representação	\$815.025.00	
05-01-02-00	Participação relativa à concessão de alvarás pelo Leal Senado para exploração de táxis		\$155.624.696.00			02-03-07-00	Publicidade e propaganda	\$40.411.44	
05-01-02-01						02-03-07-00-01	Semana Verde	\$726.716.00	
						02-03-07-00-02	Campanhas de sensibilização		
						02-03-07-00-03	Publicações oficiais		
						02-03-07-00-04	Diversos		
						02-03-08-00	Trabalhos especiais diversos		
						02-03-08-00-01	Estudos e projectos		
						02-03-08-00-02	Edições e publicações		
						02-03-08-00-03	Cursos de formação		
						02-03-08-00-04	Manutenção dos espaços verdes		


CLASSIF. ECONOM.	DÉBITO		CRÉDITO		DESIGNAÇÃO	CLASSIF. ECONÓM.	IMPORTÂNCIAS		IMPORTÂNCIAS	
	DESIGNAÇÃO		Que passaram pelos cofres do serviço				Que passaram pelos cofres do serviço		Total	
	Parcial	Total	Parcial	Total						
06-00-00	VENDA DE BENS DURADOUROS				Outros serviços especializados	02-03-08-00-05		\$2,788,436.42		
06-03-00	Outros sectores				Encargos não especificados	02-03-09-00-00		\$784,028.56		
06-03-01	Venda de materiais inseríveis e sucata	\$12,500.00	\$12,500.00		Semana das Ilhas	02-03-09-00-01		\$2,598,097.39		
07-00-00	VENDA DE SERVIÇOS E BENS NÃO DURADOUROS				Actividades recreativas e culturais	02-03-09-00-02				
07-01-01	Renda de habitações	\$457,252.70			Custas ao Tribunal de Contas pelo julgamento de contas da CHI	02-03-09-00-03				
07-01-02	Outros prédios urbanos	\$879,531.29			Encargos decorrentes de actos eleitorais	02-03-09-00-04		\$11,062,746.58		
07-10-00	Diversos - outros sectores	\$1,554.00			TRANSFÉRENCIAS CORRENTES	04-00-00-00				
07-10-01	Emolumentos de secretarias	\$96,180.00			Sector publico	04-01-00-00				
07-10-02	Rendimentos de mercados	\$436,160.00			Fundos autónomos	04-01-02-00				
07-10-03	Rendimentos de cemitérios	\$7,751.80			Fundo de Pensões	04-01-02-01				
07-10-04	Venda de bens não duradouros	\$2,512.00			Compensação de aposentação	04-01-02-01-01		\$5,415,266.00		
07-10-05	Venda de regulamentos e impressos	\$1,128,787.50			Compensação para a sobrevivência	04-01-02-01-02		\$739,150.00		
07-10-06	Rendimentos do parque de Hac-Sa	\$452,420.00	\$3,462,549.29		Instituições particulares	04-02-00-00		\$1,152,698.00		
07-10-07	Rendimentos da piscina de Cheoc Van				Particulares	04-03-00-00		\$11,350.00		
08-00-00	OUTRAS RECEITAS CORRENTES				Exterior	04-04-00-00		\$14,687.80		
06-00-01	Contribuição para encargos de assistência médica	\$465,472.00			U.C.C.L.A.	04-04-00-00-01			\$7,392,161.80	
08-00-02	Receitas eventuais e não especificadas	\$469,124.47	\$934,596.47		OUTRAS DESPESAS CORRENTES	05-00-00-00				
13-00-00	Receitas de capital				Seguros	05-02-00-00		\$274,217.00		
13-00-01	OUTRAS RECEITAS DE CAPITAL				Personal	05-02-01-00		\$275,397.00		
	Saldo de gerência anterior	\$67,018,977.63	\$67,018,977.63		Viaturas	05-02-04-00		\$5,511.00		
14-00-00	REPOSIÇÕES NÃO ABATIDAS NOS PAGAMENTOS				Restituições	05-03-00-00		\$9,140.00		
	IMPORTÂNCIAS APRECIADAS PARA ENTREGA AO TERRITÓRIO OU A OUTRAS ENTIDADES				Diversas	05-04-00-00				
	Receita do Território				Compensação pela opção prevista no n.º 6 do artigo 4.º do DL n.º 87/89/M de 21.12	05-04-00-00-01		\$139,120.00		
	De descontos em vencimentos e salários	\$48,852.00			Outras	05-04-00-00-02				
	De cobranças (OGT)	\$389,031.00			Dotação Provisional	05-04-00-00-03				
	Outras				Encargos relativos à contribuição para o Fundo de Segurança Social	05-04-00-00-19			\$703,385.00	
	Operações de Tesouraria				Despesas de capital	07-00-00-00				
	De descontos em vencimentos e salários	\$13,186,733.60			Investimentos	07-03-00-00				
	Outras	\$4,044,758.01			Edifícios	07-03-00-00-00				
		\$17,669,414.61			Edifício Oficial de Seac Pai Van	07-03-00-00-01		\$1,604,688.12		
					Beneficiação e adaptação de novas instalações	07-03-00-00-02		\$3,364,196.96		
					Construção de um anexo ao edifício da antiga maternidade	07-03-00-00-03		\$668,321.40		
					Aquisição de instalações para os serviços	07-03-00-00-04				
					Estradas e pontes	07-04-00-00				
					Reparação e pontes	07-04-00-00-01		\$5,929,968.90		
					Manutenção e reparação de taludes	07-04-00-00-02		\$541,178.00		
					Construções diversas	07-06-00-00				
					Manutenção e beneficiação de esgotos	07-06-00-00-01		\$306,061.80		

DÉBITO		CRÉDITO	
CLASSIF. ECONÓM.	DESIGNAÇÃO	IMPORTÂNCIAS	
		Que passaram pelos cofres do serviço	Total
		Parcial	Total
07-06-00-00-02	Construção e beneficiação de sanitários públicos	\$818,131.90	
07-06-00-00-03	Renovação de cemitérios	\$1,200,831.00	
07-06-00-00-04	Melhoramentos e beneficiações nos Mercados Municipais	\$115,927.00	
07-06-00-00-05	Melhoramentos urbanísticos	\$1,356,820.00	
07-06-00-00-06	Silo Automóvel e Oficina de Reparação Auto		
07-06-00-00-07	Complexos desportivos	\$1,120,560.47	
07-06-00-00-08	Parque de Seac Pai Van	\$784,402.81	
07-06-00-00-09	Construção de mirantes	\$541,433.41	
07-06-00-00-10	Obras diversas	\$1,459,976.23	
07-09-00-00	Material de transporte	\$3,673,520.00	
07-10-00-00	Maquinaria e equipamento		
07-10-00-00-01	Equipamento de informática	\$1,594,163.00	
07-10-00-00-02	Equipamento para o edifício administrativo de Seac Pai Van	\$299,715.00	
07-10-00-00-03	Equipamento para o edifício oficial de Seac Pai Van	\$5,700.00	
07-10-00-00-04	Equipamento para o anexo ao edifício da antiga maternidade	\$10,075.00	
07-10-00-00-05	Equipamento para as novas instalações	\$45,380.00	
07-10-00-00-06	Equipamento para parques e jardins	\$340,865.50	
07-10-00-00-07	Diversos	\$702,092.00	\$26,584,008.50
	IMPORTÂNCIAS ENTREGUES AO TERRITÓRIO OU A OUTRAS ENTIDADES		
	Receta do Território		
	De descontos em vencimentos e salários	\$48,992.00	
	De cobranças (OGT)	\$430,264.00	
	Outras		
	Operações de Tesouraria		
	De descontos em vencimentos e salários	\$13,186,733.60	
	Outras	\$4,260,669.03	
		\$17,926,558.63	
	SALDO PARA A GERÊNCIA SEGUINTE		
	De recursos próprios		
	Na posse do serviço	\$56,933,801.44	
	Na posse do tesouro		
	De recursos de terceiros		
	Receta do Território		
	De descontos em vencimentos e		
		\$56,933,801.44	\$56,933,801.44

DÉBITO		CRÉDITO	
CLASSIF. ECONÓM.	DESIGNAÇÃO	CLASSIF. ECONÓM.	DESIGNAÇÃO
Que passaram pelos cofres do serviço		Que passaram pelos cofres do serviço	
Parcial		Parcial	
Total		Total	
			\$7,957.00
			\$1,372,452.75
			\$58,314,211.19
			\$57,957.00
			\$15,472,371.46
			\$950,003.00
			\$1,372,452.75
			\$15,000,003.00
			\$15,000,003.00
			\$461,423.98
			\$10,000,003.00
			\$58,314,211.19
			\$253,730,545.46
			\$273,037,513.84
			\$253,730,545.46
			\$273,037,513.84
			\$253,730,545.46
			\$273,037,513.84

Aprovada em sessão de 31 / 3 / 1998
(Deliberação n.º 2 / 01 / AMI / 98)

O Presidente




Joaquim Ribeiro Madeira da Carvalho

D É B I T O		C R É D I T O				
Classif. Económ.	D E S I G N A Ç Ã O	IMPORTÂNCIAS		D E S I G N A Ç Ã O	IMPORTÂNCIAS	
		PARCIAL	TOTAL		PARCIAL	TOTAL
	O transporte.....	\$164.441.880,70		O transporte.....		\$109.657.992,90
				SALDO PARA A GERÊNCIA SEGUINTE:		
				De recursos próprios		
				Na posse do serviço.....	\$ 54.783.395,80	
				Na posse do tesouro.....		
				De recursos de terceiros		
				Receitas do Território		
				De descontos em vencimentos e		
				Salários.....		
				De cobranças (OGT).....		
				Outras.....		
				Operações de Tesouraria		
				De descontos em vencimentos e		
				Salários.....		
				Outras.....		\$ 54.783.395,80
				Sendo:		
				Em cofre.....		
				No Banco Nacional Ultramarino		
				(Conta n.º 001-101645-111-6).....		
				Em Depósito à ordem.....	\$ 4.591.268,84	
				Em Depósito à prazo.....	\$ 50.190.626,96	
					\$ 54.783.395,80	
				TOTAL GERAL DAS RECEITAS.....	\$164.441.880,70	
				TOTAL GERAL DAS DESPESAS.....		\$164.441.880,70

Aprovada em sessão de 24 de Fevereiro de 1998

O Conselho Administrativo.



DIRECÇÃO DOS SERVIÇOS DE CORREIOS E TELECOMUNICAÇÕES DE MACAU
CADA ECONOMICA POSTAL
FUNDO PARA BONIFICAÇÕES DO CRÉDITO À HABITAÇÃO
CONTA DE GERENCIA relativa ao ano de 1997

		(MOP)	
		DEBITO	
10	CAIXA.....		0,00
13	DEPÓSITOS À ORDEM EM OUTRAS INSTITUIÇÕES DE CRÉDITO NO TERRITÓRIO		
131	C.E.P.....	57.603.462,47	
133	B.C.M.....	146.533,20	
134	B.N.U.....	<u>6.070,00</u>	57.756.065,67
28	DEVEDORES		
281	Moeda Local.....		91 687,50
70	CUSTOS DE OPERAÇÕES PASSIVAS		
7061	Fogos dos Estado.....		1.407.017,80
73	SERVIÇOS DE TERCEIROS		
731	Custos de julgamento das contas.....	2.000,00	
732	Custos com auditoria externa.....	20.000,00	
733	Outros Custos Bancários.....	70,00	
7398	Assistência Técnica da CEP.....	<u>400 000,00</u>	422.070,00
74	SUBSÍDIOS CONCEDIDOS À AQUISIÇÃO DE HABITAÇÃO PRÓPRIA (CONTRATOS DE DESENVOLVIMENTO)		
74001	Empresa de Construção e Investimento Imobiliário LITORAL Limitada.....	8.000,00	
74002	Sociedade de Investimento VENG LEI Limitada.....	12.000,00	
74003	Sociedade de Construção e Fomento Predial Novo Macau, Lda.....	9.493,80	
74004	Agência de Viagens e de TURISMO CHINA (Macau) S.A.R.L.....	5.950,00	
74005	Sociedade de Fomento Predial OU VA Limitada.....	4.510,00	
74006	Companhia de Investimentos e Desenvolvimento Imobiliário KINGDOM Limitada.....	53.973,90	
74007	Companhia de Fomento Predial e Investimento San San Limitada.....	6.200,00	
74009	Sociedade Construtora SONNIC Limitada.....	67.564,80	
74013	Sofil - Sociedade de Fomento Industrial de Macau Limitada.....	370.604,20	
74014	Sociedade de Fomento Predial TAK KEI Limitada.....	4.300,00	
74016	Companhia de Investimentos PANASONIC Limitada.....	1.500,00	
74017	Companhia de Construção e Investimento Predial SAN KIN WA Limitada.....	411.787,20	
74019	Carlos - Sociedade de Construção e Investimento Predial Limitada.....	27.720,00	
74020	Construtor Civil Ng Fok alias Bosco Ng.....	159.206,70	
74022	Companhia de Construção do Extremo Oriente Limitada.....	59.200,00	
74023	Anabela - Sociedade de Construção e Investimento Predial, Limitada.....	1.500,00	
74024	Fundação Oriente.....	18.500,00	
			<u>1.222.010,60</u>
			<u>60.898.851,57</u>
		CREDITO	
55	CUSTOS A PAGAR		
5561	Custos de julgamento das contas - Tribunal Administrativo de Macau.....	14.000,00	
5562	Empresa Auditoria.....	<u>20 000,00</u>	34.000,00
60	FUNDO PARA BONIFICAÇÕES DO CRÉDITO À HABITAÇÃO.....		4.999.999,70
63	RESULTADOS TRANSITADOS DE EXERCÍCIOS ANTERIORES.....		48.529.807,12
80	PROVEITOS DE OPERAÇÕES ACTIVAS		
8081	Juros recebidos dos depósitos à ordem.....		552.968,35
81	PROVEITOS DE SERVIÇOS PRESTADOS		
8118	Venda de fogos do Estado em Regime de Propriedade Resolúvel.....		6.382.829,60
82	REEMBOLSOS DE SUBSÍDIOS CONCEDIDOS		
82001	Empresa de Construção e Investimento Imobiliário LITORAL Limitada.....	31 055,00	
82002	Sociedade de Investimento VENG LEI Limitada.....	33 418,00	
82003	Sociedade de Construção e Fomento Predial Novo Macau, Lda.....	-4.812,50	
82004	Agência de Viagens e de TURISMO CHINA (Macau) S.A.R.L.....	16.531,30	
82005	Sociedade de Fomento Predial OU VA Limitada.....	17.350,00	
82006	Companhia de Investimentos e Desenvolvimento Imobiliário KINGDOM Limitada.....	22 400,00	
82007	Companhia de Fomento Predial e Investimento San San Limitada.....	39 137,50	
82010	Companhia de Construção Civil KWOK KONG Limitada.....	20 630,00	
82012	Sociedade de Investimento Comercial e Industrial KEEP BEST Limitada.....	7.520,00	
82013	Sofil - Sociedade de Fomento Industrial de Macau Limitada.....	19.312,50	
82014	Sociedade de Fomento Predial TAK KEI Limitada.....	8 080,00	
82015	Empresa de Fomento Predial LEI VA Limitada.....	500,00	
82019	Carlos - Sociedade de Construção e Investimento Predial Limitada.....	178.500,00	
			<u>399 246,80</u>
			<u>60 898 851,57</u>

A Chefe do Sector de Adm., Conta.
e Gestão de Fundos,

Lei Lok Sim

A Comissão Administrativa,

Carlos Alberto Roldao Lopes

Antonio Adriano da Silva Aguiar

Maria de Lourdes Rainha Lopes de Almeida

Maria Isabel Fonseca Monteiro Pinheiro de Lima


PROVEITOS		(MOP)
80	PROVEITOS DE OPERAÇÕES ACTIVAS	
8081	Juros recebidos dos depósitos à ordem.....	552.968,35
81	PROVEITOS DE SERVIÇOS PRESTADOS	
8118	Venda de fogos do Estado em Regime de Propriedade Resolúvel.....	6.382.829,60
82	REEMBOLSOS DE SUBSÍDIOS CONCEDIDAS	
82001	Empresa de Construção e Investimento Imobiliário LITORAL Limitada.....	31.055,00
82002	Sociedade de Investimento VENG LEI Limitada.....	33.418,00
82003	Sociedade de Construção e Fomento Predial Novo Macau, Lda.....	4.812,50
82004	Agência de Viagens e de TURISMO CHINA (Macau) S.A.R.L.....	16.531,30
82005	Sociedade de Fomento Predial OU VA Limitada.....	17.350,00
82006	Companhia de Investimentos e Desenvolvimento Imobiliário KINGDOM Limitada.....	22.400,00
82007	Companhia de Fomento Predial e Investimento San San Limitada.....	39.137,50
82010	Companhia de Construção Civil KWOK KONG Limitada.....	20.630,00
82012	Sociedade de Investimento Comercial e Industrial KEEP BEST Limitada.....	7.520,00
82013	Sofil - Sociedade de Fomento Industrial de Macau Limitada.....	19.312,50
82014	Sociedade de Fomento Predial TAK KEI Limitada.....	8.080,00
82015	Empresa de Fomento Predial LEI VA Limitada.....	500,00
82019	Carlos - Sociedade de Construção e Investimento Predial Limitada.....	178.500,00
		<u>399.246,80</u>
		<u>7.335.044,75</u>
CUSTOS		
70	CUSTOS DE OPERAÇÕES PASSIVAS	
7061	Fogos dos Estado.....	1.407.017,80
73	SERVIÇOS DE TERCEIROS	
731	Custos de julgamento das contas.....	2.000,00
732	Custos com auditoria externa.....	20.000,00
733	Outros Custos Bancários.....	70,00
7398	Assistência Técnica da CEP.....	<u>400.000,00</u>
		422.070,00
74	SUB CON. À AQUI. DE HABITAÇÃO PRÓPRIA (CONTRATOS DE DESENVOLVIMENTO)	
74001	Empresa de Construção e Investimento Imobiliário LITORAL Limitada.....	8.000,00
74002	Sociedade de Investimento VENG LEI Limitada.....	12.000,00
74003	Sociedade de Construção e Fomento Predial Novo Macau, Lda.....	9.493,80
74004	Agência de Viagens e de TURISMO CHINA (Macau) S.A.R.L.....	5.950,00
74005	Sociedade de Fomento Predial OU VA Limitada.....	4.510,00
74006	Companhia de Investimentos e Desenvolvimento Imobiliário KINGDOM Limitada.....	53.973,90
74007	Companhia de Fomento Predial e Investimento San San Limitada.....	6.200,00
74009	Sociedade Construtora SONNIC Limitada.....	67.564,80
74013	Sofil - Sociedade de Fomento Industrial de Macau Limitada.....	370.604,20
74014	Sociedade de Fomento Predial TAK KEI Limitada.....	4.300,00
74016	Companhia de Investimentos PANASONIC Limitada.....	1.500,00
74017	Companhia de Construção e Investimento Predial SAN KIN WA Limitada.....	411.787,20
74019	Carlos - Sociedade de Construção e Investimento Predial Limitada.....	27.720,00
74020	Construtor Civil Ng Fok alias Bosco Ng.....	159.206,70
74022	Companhia de Construção do Extremo Oriente Limitada.....	59.200,00
74023	Anabela - Sociedade de Construção e Investimento Predial, Limitada.....	1.500,00
74024	Fundação Oriente.....	18.500,00
		1.222.010,60
66	RESULTADO DO EXERCÍCIO DE 1997.....	<u>4.283.946,35</u>
		<u>7.335.044,75</u>

A Chefe do Sector de Adm., Cont. e Gestão de Fundos,


 Lei Lok Sim

A Comissão Administrativa,

Carlos Alberto Roldão Lopes


 António Adriano da Silva Aguiar


 Maria de Lourdes Rainha Lopes de Almeida


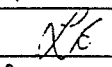

 Maria Isabel Fonseca Monteiro Pinheiro de Lima

CONTA DE GERÊNCIA
FUNDO DE DESENVOLVIMENTO INDUSTRIAL E DE COMERCIALIZAÇÃO
ANO DE 1997
De 01 de Janeiro a 31 de Dezembro

CLASSIF. ECONOM.	DESIGNAÇÃO	DEBITO		CLASSIF. ECONÓM.	DESIGNAÇÃO	CRÉDITO	
		IMPORTÂNCIAS				IMPORTÂNCIAS	
		Que passaram pelos cofre do serviço				Que passaram pelos cofre do serviço	
		Parcial	Total			Parcial	Total
	SALDO DA GERENCIA				IMPORTÂNCIA ENTREGUE AO		
	De recursos próprios				TESOURO EM CONTA DE RECEITAS		
	Da parte de serviço - cofre	25 637,11			PRÓPRIAS		
	Bancos	9.309 939,69			DESPESAS ORÇAMENTAIS		
	De recursos de terceiros				Despesas correntes		
	Receita do Território				Pessoal		
	De descontos em vencimentos e salários			0100000000	Rem. certas e permanentes		
	De contribuições (OGT)			0101000000	Pessoal alem do quadro		
	Outras			0101020000	Remunerações	936.529,00	
	Operações de Tesouraria			0101020100	Premio de antiguidade		
	De descontos em vencimentos e salários			0101020200	Salários de pessoal eventual		
	Outras		9.335.576,80	0101050000	Salários	1.043 187,00	
				0101050100	Premio de antiguidade		
				0101050200	Gratificações certas e permanentes	116 400,00	
	Sendo			0101070000	Subsídio de Natal	163 073,00	
	... Em cofre			0101090000	Subsídio de férias	159 330,00	
	Honorários	25 637,11		0101100000	Remunerações acessórias:		
	Adiantamentos			0102000000	Horas extraordinárias		
	... Em Bancos			0102030000	H. Extraor./Arab. extraordinário	3 639,00	
	Em banco BNU/Macau-001-800284-111-7	9.309.213,68		0102030001	Trabalho por turnos		
	Em banco BNU/Macau-001-391540-111-9	726,01		0102040000	Abono para Faltas	58.658,00	
	Em banco BNU/Lisboa 9956210128215	9.335 576,80		0102050000	Santitas de presença	6.760,00	
				0102060000	Subsídio de residência	41.200,00	
	RECEITAS ORÇAMENTAIS			0103000000	Abonos em espécie:		
	Receitas correntes			0103010000	Telefones individuais		
05-01-01	Tribut. - Sector Publico - Percentagem de 45% sobre os emolumentos ...	35.998 450,00		0105000000	Previdência Social:		
05-05-01	Tribut. - Participações - Comp. e Subs.	65.160,00		0105010000	Subsídio de família	34.200,00	
03-00-00	Outras Receitas Correntes	188.304,40	36.251.914,40	0105020000	Abonos Diversos-Previd. Social		
	Receitas de capital			0105020001	A. Médica e M. a Funcionários		
	IMPORTÂNCIA RECEBIDA DO TESOURO EM CONTA DE RECEITAS PRÓPRIAS			0105000000	Compensação de encargos:		
	IMPORTÂNCIAS ARRECADADAS PARA ENTREGA AO TERRITÓRIO OU A OUTRAS ENTIDADES			0106030000	Desl. - compen. de encargos		
	Receita do Território			0106030100	Ajudas de custo de embarque		
	De descontos em vencimentos e salários (renda de casa)	21 600,00		0106030200	Ajudas de custo diárias	7.438,40	2.570 414,40
	De contribuições (OGT)			0200000000	Bens e serviços		
	Outras			0201000000	Bens duradouros		
	Operações de Tesouraria			0201040000	Material de educação cultural e recreio		
	De des. em vencimentos e salários (C.E. Postal, AT/FPM, SSAPM e T. Contas)	115.119,00	136 719,00	0201070000	Equipamento de secretaria		
				0201080000	Outros bens duradouros		
				0203000000	Aquisição de serviços:		
				0203050000	Transportes e comunicações		
				0203050100	Transportes por motivo de licença especial	20.082,00	
				0203050200	Transportes por outros motivos		
				0203050300	Out. enc. de transportes e comunicações	35 754,90	
				0203060000	Representação	18 090,70	
				0203070000	Publicação e propaganda		
				0203070001	Informação Comercial e Publicidade		
				0203070002	Edições e Publicações	306.129,90	
				0203080000	Trabalhos especiais diversos		
				0203080001	Representação no exterior		
				0203080002	Estudos e projectos		
				0203080003	Cursos, conferências e seminários	596 183,04	
				0203080004	Outros	369 524,30	
				0203090000	Encargos não especificados		
				0203090001	Funcionamento da C.C.S.E.		
				0203090002	Protocolos com os Bancos Comerciais	1.246 540,00	
				0203090003	Outros encargos não especificados	198.913,86	
				0203090004	Formação no CADP		
				0203090005	Out. despesas de funcionamento de CADP		2 791 218,70
				0400000000	Transferências correntes		
				0403000000	Transferências correntes - Particulares		
				0404000000	Exterior		
				0404000001	Cooperação técnica internacional	383 875,20	383 875,20
	A transportar		45 724 210,20		A transportar		5 745 508 30

DÉBITO				CRÉDITO			
CLASSIF ECONÓM	DESIGNAÇÃO	IMPORTÂNCIAS		CLASSIF. ECONÓM	DESIGNAÇÃO	IMPORTÂNCIAS	
		Que passaram pelos cofre do serviço				Que passaram pelos cofre do serviço	
		Parcial	Total			Parcial	Total
	Transporte		45 724.210,20		Transporte		5.745.508,30
				0500000000	Outras despesas correntes		
				0502010000	Pessoal	1.484,00	1.484,00
				0504000002	A Médica e M. a Funcionários		
					Despesas de capital		
				0700000000	Outros investimentos		
				0703000000	Edifícios		
				0710000000	Maquinaria e equipamento		
				0800000000	Transferências de capital		
				0802000000	Instituições Particulares	15.000.000,00	
				0803000000	Particulares	6.393.206,70	21.393.206,70
				0900000000	Operações financeiras		
				0901000000	Activos financeiros		
				0901030000	Títulos de participação		
							27.140.199,00
					IMPORTÂNCIA ENTREGUE AO TERRITÓRIO OU A OUTRAS ENTIDADES		
					Receita do Território		
					De descontos em vencimentos e salários - renda de casa	21.600,00	
					De cobranças (OGT)		
					Outras		
					Operações de Tesouraria		
					De desc. em vencimentos e salários		
					Outras (C.E.P., ATFFM, SSAPM, Outras)	115.119,00	135.719,00
					SALDO PARA A GERÊNCIA SEGUINTE:		
					De recursos próprios		
					Na posse do serviço - cofre	452,10	
					Bancos	18.446.840,10	18.447.292,20
					De recursos de terceiros		
					Receita do Território		
					Sendo:		
					Em cofre		
					Numerário	452,10	
					Em Bancos		
					B.N.U. Macau-001-800284-111-7	18.404.867,56	
					B.N.U. Macau-001-391540-111-9	41.972,54	
						18.447.292,20	
					De descontos em vencimentos e salários		
					De cobranças (OGT)		
					Outras		
					Operações de Tesouraria		
					De descontos em vencimentos e salários		
	TOTAL		45.724.210,20		TOTAL		45.724.210,20

Aprovada em sessão de 25/3/98


 Paulo

 Amílio Afonso

CONTA DE GERÊNCIA
FUNDO DE TURISMO DE MACAU
ANO DE 1997
De 1 de Janeiro a 31 de Dezembro

DEBITO		CREDITO					
CLASSIF. ECONOM.	DESIGNAÇÃO	IMPORTANCIAS		CLASSIF. ECONOM.	DESIGNAÇÃO	IMPORTANCIAS	
		Que não passaram pelos cofres do serviço	Que passaram pelos cofres do serviço			Que não passaram pelos cofres do serviço	Que passaram pelos cofres do serviço
		Parcial	Total			Parcial	Total
03-01-02-00	SALDO DA GERENCIA ANTERIOR De recursos próprios Na posse de serviço		\$ 31.707.015,57		IMPORTANÇIA ENTREQUE AO TESOIRO EM CONTA DE RECEITAS PRÓPRIAS		\$ 44.322.324,00
	Na posse de tesouro			01-01-03-01	DESPESAS ORÇAMENTAIS	\$ -	
	De recurso de terceiros			01-01-07-00	REMUNERAÇÕES	\$ 434.608,40	
	Recetia do Território			01-01-09-00	GRATIFICAÇÕES CERTAS E PERMANENTES	\$ -	
	De descontos em vencimentos e salários			01-01-10-00	SUBSIDIO DE NATAL	\$ -	
	Outras			01-02-01-00	SUBSIDIO DE FERIAS	\$ -	
	Operações de Tesouraria			01-02-03-00-01	GRATIFICAÇÕES VARIÁVEIS OU EVENTUAIS	\$ 25.264,30	
	De descontos em vencimentos e salários			01-02-03-00-02	TRABALHO EXTRAORDINÁRIO	\$ -	
	Outras			01-02-04-00	TRABALHO POR TURNOS	\$ 72.860,00	
	Sendo:			01-02-05-00	ABONO PARA FALHAS	\$ -	
	Em cofre			01-02-06-00	SENIAS DE PRESENCIA	\$ -	
	No BNU			01-02-10-00	SUBSIDIO DE RESIDENCIA	\$ -	
	Dep. a ordem: \$26.707.015,57			01-05-01-00	ABONOS DIVERSOS-NUMERÁRIO	\$ -	
	Dep. a prazo: \$5.000.000,00			01-05-02-00	SUBSIDIO DE FAMILIA	\$ -	
	RECEITAS ORÇAMENTAIS			01-05-03-00	ABONOS DIVERSOS-PREVIDENCIA SOCIAL	\$ -	
	RECEITAS CORRENTES			01-06-02-00	VESTUÁRIO E ART. PESSOAIS - COMPEN. DE ENCARGOS	\$ 485.944,00	
	Alvaras, nos termos do D.L. N.25/93/JM de 31 de Março e da Portaria N. 163/93/JM de 31 de Maio			01-06-03-01	AJUDAS DE CUSTO DE EMBARQUE	\$ 121.540,00	
	Licenças, idem	\$ 300.000,00		01-06-03-02	AJUDAS DE CUSTO DIÁRIAS	\$ 597.847,60	
	Visitas, idem	\$ 2.948.750,00		01-06-03-03	OUTROS ABONOS - COMPENSAÇÃO DE ENCARGOS	\$ 1.366.026,80	
	Exames da Guia, idem	\$ 44.000,00		01-06-04-00	ABONOS DIVERSOS - COMPENSAÇÃO DE ENCARGOS	\$ -	
	Produto da venda de bilhetes de entrada no Museu do Grande Premio de Macau	\$ -		02-01-04-00	MATERIAL DE EDUCACAO, CULTURA E RECREIO	\$ 96.643,70	
	Multas diversas	\$ 645.969,80		02-01-06-00	MATERIAL HONORIFICO E DE REPRESENTAÇÃO	\$ -	
	Juros de depósitos a prazo	\$ 545.500,00		02-01-07-00	EQUIPAMENTO DE SECRETARIA	\$ 11.970,00	
	Dividendos - Outros Secores	\$ -		02-01-08-00	OUTROS BENS DURADOUROS	\$ 639.233,20	
	Recetas provenientes do imposto de Turismo, nos termos da Lei N.15/80/AI de 22 de Novembro	\$ 330.481,13		02-02-02-00	COMBUSTIVEIS E LUBRIFICANTES	\$ 80,00	
	Porcentagem sobre o produto dos bilhetes de entrada no recinto das Corridas de Cavalos (clausula 18 do contrato de exclusivo)	\$ -		02-02-04-00	CONSUMOS DE SECRETARIA	\$ 392.248,60	
	Outras	\$ -		02-02-07-00	OUTROS BENS NÃO DURADOUROS	\$ 593.073,70	
	Instituições particulares	\$ -		02-03-01-00	CONSERVACAO E APROVEITAMENTO DE BENS	\$ 542.150,40	
				02-03-02-01	ENERGIA ELÉCTRICA	\$ 1.031.519,40	
				02-03-02-02	OUTROS ENCARGOS DAS INSTALACOES	\$ 260.368,90	
				02-03-04-00	LOCACAO DE BENS	\$ 2.829.233,50	
				02-03-05-03	TRANSPORTES POR OUTROS MOTIVOS	\$ 1.217.799,80	
				02-03-06-00	OUTROS ENCARGOS DE TRANSPORTES E COMUNICACOES	\$ 2.083.092,20	
				02-03-07-00-01	REPRESENTACAO	\$ 180.749,20	
				02-03-07-00-02	ACOES EM MERCADOS EXTERNOS	\$ 23.273.970,90	
				02-03-07-00-03	PRODUCAO	\$ 8.790.491,10	
				02-03-07-00-04	PUBLICIDADE	\$ 8.532.308,50	
				02-03-07-00-05	ACCIONES PROMOCIONAIS DA AACVIL, EATA E PATA	\$ 447.663,90	
				02-03-07-00-06	DIA MUNDIAL DE TURISMO	\$ 174.658,10	
					APOIO A REUNIOES EM MACAU	\$ 1.044.800,00	
					A Transportar	\$ -	\$ 44.322.324,00

DEBITO		CREDITO	
CLASSIF. ECONOM.	DESIGNAÇÃO	IMPORTANCIAS	
		Que não passaram pelos cofres do serviço	Que passaram pelos cofres do serviço
		Parcial	Total
	Transporte		\$ 221.867.541,57
			\$ 221.867.541,57
	Transporte		\$ 213.222.381,36
			\$ 8.645.160,21
	SALDO PARA A GERENCIA SEGUINTE : De recursos próprios Na posse do serviço Na posse do tesouro De recursos de terceiros Receita do Território De descontos em vencimentos e salários De cobrança (OCT) Outras Operações de Tesouraria De descontos em vencimentos e salários Outras Sendo: Em cofre No BNU Dep. ordem: 8.645.160,21 Dep. a prazo:		
	TOTAL		\$ 221.867.541,57
	TOTAL GERAL		\$ 221.867.541,57


Aprovada em sessão de 25 de Março de 1998


O Conselho Administrativo.


O Presidente:



João Manuel Costa Antunes

Os vogais :


Maria Suzete das Neves Saraiva


Rodolfo Manuel Baptista Faustino


Chai Lou


Rui Chetano Borges

CONTA DE GERÊNCIA
INSTITUTO DE ACÇÃO SOCIAL DE MACAU
ANO DE 1997
De 1 de JANEIRO a 31 de DEZEMBRO

CLASSIF. ECONÓM.	DÉBITO			CRÉDITO			
	DESIGNAÇÃO	IMPORTÂNCIAS		CLASSIF. ECONÓM.	DESIGNAÇÃO	IMPORTÂNCIAS	
		Que passaram pelos cofres dos serviços	Total			Que passaram pelos cofres dos serviços	Total
	SALDO DA GERÊNCIA ANTERIOR				IMPORTÂNCIA ENTREGUE AO TESOURO		\$0.00
	De recursos próprios				EM CONTA DE RECEITAS PRÓPRIAS		
	Na posse do serviço				DESPESAS ORÇAMENTAIS		
	Na posse do tesouro				Despesas correntes	\$14,034,748.50	
	De recursos de terceiros			01-01-01-01	Vencimentos ou honorários	\$173,362.30	
	Receita do território			01-01-01-02	Prémio de antiguidade	\$18,067,120.30	
	De descontos em vencimentos e salários			01-01-02-01	Remunerações	\$48,906.00	
	De cobranças (OGT)			01-01-02-02	Prémio de antiguidade	\$3,553,535.30	
	Outras			01-01-03-01	Remunerações	\$147,921.30	
	Operações de Tesouraria			01-01-03-02	Prémio de antiguidade	\$2,697,440.20	
	De descontos em vencimentos e salários			01-01-04-01	Salários	\$207,587.70	
	Na posse da C.E.P.			01-01-04-02	Prémio de antiguidade	\$8,719,670.60	
	Outras			01-01-05-01	Salários	\$4,560.00	
	Sendo			01-01-05-02	Prémio de antiguidade	\$592,346.80	
	Em cofre	\$161,407.50		01-01-06-00	Duplicação de vencimentos	\$490,983.30	
	No BNU 001-800482-111-3	\$1,134,975.29		01-01-07-01	Gratificações para chefias funcionais e outras	\$4,157,352.90	
	No BNU 001-800490-111-7	\$25,788,841.95		01-01-09-00	Subsídio de Natal	\$3,815,650.00	
	No BCM 0001-167924-110	\$0.00		01-01-10-00	Subsídio de Férias	\$1,054,809.30	
	No BCM 0001-167924-111	\$587,772.31		01-02-03-00-01	Trabalho extraordinário	\$53,571.60	
	No BCM 0001-167924-112	\$0.00		01-02-04-00	Abono para falhas	\$2,451,626.00	
	No BCM 0001-167924-113	\$0.00		01-02-06-00	Subsídio de residência	\$21,940.10	
	No BCM 0001-167924-115	\$0.00		01-03-01-00	Telefones individuais	\$1,005,180.00	
	No BCM 0001-167924-116	\$0.00		01-05-01-00	Subsídio de família	\$39,100.00	
	No BCM 0001-167924-117	\$823,172.62		01-05-02-00	Abonos diversos - Previdência social	\$2,677.20	
	No BCM 0001-167924-118	\$701,349.32		01-06-01-00	Alimentação e alojamento	\$145,605.00	
	No BCM 0001-167924-119	\$0.00		01-06-02-00	Vestuário e artigos pessoais - Compensação de encargos	\$16,400.00	
	Na C.E.P.	\$295,07			Ajudas de custo de embarque		
		\$29,197,814,06		01-06-03-01			
		\$29,197,814,06					

DÉBITO			CRÉDITO				
CLASSIF. ECONÓM.	DESIGNAÇÃO	IMPORTÂNCIAS		CLASSIF. ECONÓM.	DESIGNAÇÃO	IMPORTÂNCIAS	
		Que passaram pelos cofres dos serviços	Total			Que passaram pelos cofres dos serviços	Total
03-01-01	RECEITAS ORÇAMENTAIS			01-06-03-02	Ajudas de custo diárias	\$ 135.984,20	
04-03-00	Receitas correntes			01-06-03-03	Outros abonos - Compensação de encargos	\$ 1.768,60	
05-01-01	Taxas de licenças para equipamentos sociais	\$ 10.300,00		02-01-04-00	Material de educação, cultura e recreio	\$ 26.162,40	
05-01-02-03	Juros - Outros Sectores	\$ 136.214,10		02-01-05-00	Material fabril, oficial e laboratório	\$ 619,00	
05-01-02-05	Comparticipação do Governo destinada às actividades assistenciais e sociais	\$ 176.000.000,00		02-01-06-00	Material honorífico e de representação	\$ 109.450,00	
05-01-03	50% das fracções sobranes dos prémios que não alinjam um décimo de palaca	\$ 2.285.514,00		02-01-07-00	Equipamento de secretaria	\$ 20.426,00	
07-01-00	Produto de bilhetes premiados e não reclamados	\$ 1.726.798,00		02-01-08-00	Outros bens duradouros	\$ 372.206,80	
07-02-00	Comparticipação dos serviços públicos destinada às actividades comunitárias	\$ 63.000,00		02-02-01-00	Matérias-primas e subsidiárias	\$ 24.126,20	
07-10-01	Donativos	\$ 17.400,00		02-02-02-00	Combustíveis e lubrificantes	\$ 75.742,80	
07-10-02	Rendas de habitação	\$ 157.046,20		02-02-04-00	Consumos de secretaria	\$ 244.907,10	
07-10-03	Rendas de edifícios	\$ 13.844,00		02-02-07-00	Outros bens não duradouros	\$ 291.752,50	
07-10-04	Emolumentos diversos	\$ 23.751,00		02-03-01-00	Conservação e aproveitamento de bens	\$ 1.340.596,30	
07-10-05	Mensalidades da Creche Monte da Guia	\$ 1.382.028,00		02-03-02-01	Energia eléctrica	\$ 1.642.895,70	
07-10-06	Receitas das refeições fornecidas nas cantinas do IASM.	\$ 339.732,00		02-03-02-02	Outros encargos das instalações	\$ 2.785.707,70	
08-04-00	Reembolso por pagamentos efectuados em excesso	\$ 26.842,00		02-03-03-02	Outros gastos	\$ 41.400,00	
13-01-00	Receitas eventuais e outras não especificadas	\$ 1.214.446,10	\$ 183.396.915,40	02-03-04-00	Locação de bens	\$ 703.468,80	
	Receitas de Capital			02-03-05-01	Transportes por motivo de licença especial	\$ 473.838,70	
	Saldo da gerência anterior	A)	A)	02-03-05-02	Transportes por outros motivos	\$ 17.718,60	
	IMPORTÂNCIA RECEBIDA DO TESOURO			02-03-05-03	Outros encargos de transportes e comunicações	\$ 593.837,70	
	EM CONTA DE RECEITAS PRÓPRIAS		\$ 0,00	02-03-06-00	Despesas de representação	\$ 300,00	
	IMPORTÂNCIAS ARRECADADAS PARA ENTREGA AO TERRITÓRIO OU A OUTRAS ENTIDADES			02-03-07-00	Publicidade e propaganda	\$ 411.271,00	
				02-03-08-00	Trabalhos especiais diversos	\$ 59.000,00	
				02-03-09-00	Encargos não especificados	\$ 43.647,60	
				04-01-02-01-01	Compensação para o regime de aposentação	\$ 3.530.198,00	
				04-01-02-01-02	Compensação para o regime de sobrevivência	\$ 426.576,00	
				04-01-05-01	Montepio Oficial de Macau	\$ 336.400,00	
				04-02-01-00	Associações de solidariedade social	\$ 1.632.398,00	
				04-02-02-00	Instituições de assistência	\$ 668.860,00	
				04-02-03-01	Creches	\$ 15.438.249,00	
				04-02-03-02	Lares de crianças e jovens	\$ 9.164.146,00	

DÉBITO		CRÉDITO					
CLASSIF. ECONÓM.	DESIGNAÇÃO	IMPORTANCIAS		CLASSIF. ECONÓM.	DESIGNAÇÃO	IMPORTANCIAS	
		Parcial	Total			Parcial	Total
	Receita do território				Lares de idosos	\$14,048,774.00	
	De descontos em vencimentos e salários	\$140,663.00		04-02-03-03	Centros de Dial/Comunitários/Convívio	\$9,532,938.00	
	De cobranças (OGT)	\$16,867.00		04-02-03-04	Lares de deficientes	\$10,783,816.00	
	Outras	\$0.00		04-02-03-05	Outros equipamentos para deficientes	\$6,510,174.00	
	Operações de Tesouraria			04-02-03-06	Centros de acolhimento	\$744,732.00	
	De descontos em vencimentos e salários	\$5,218,258.50		04-02-03-07	Subsídios a indivíduos e famílias	\$23,131,645.30	
	Outras	\$259,021.90	\$5,634,810.40	04-03-01-00	Bolsas para frequência do curso de acção social	\$177,600.00	
				04-03-02-00	TDM - SARL - Participação nos prejuízos	\$12,575.70	
				04-03-03-00	Quotas às organizações internacionais	\$151,247.10	
				04-04-01-00	Contribuições para organismos internacionais	\$679,996.50	
				04-04-02-00	Pessoal	\$28,873.00	
				05-02-01-00	Material	\$9,999.00	
				05-02-02-00	Imóveis	\$50,350.40	
				05-02-03-00	Viaturas	\$21,824.90	
				05-02-04-00	Caninas	\$2,923,214.60	
				05-04-01-01	Creche Monte da Guia	\$613,188.00	
				05-04-01-02	Lar de Ká-ló	\$690,480.30	
				05-04-01-04	Centros de actividade para idosos	\$295,131.40	
				05-04-01-05	Desenvolvimento da acção domiciliária	\$2,042,936.00	
				05-04-03-00	Despesas pontuais com fins assistenciais e sociais	\$5,143,147.20	
				05-04-04-00	Suplementos alimentares aos alunos de diversas escolas	\$1,800,494.00	
				05-04-05-00	Material aos equipamentos sociais	\$498,654.20	
				05-04-06-00	Despesas com actividades comunitárias	\$655,372.50	
				05-04-07-00	Despesas eventuais e não especificadas	\$658,912.30	
				05-04-08-00	Encargos com a organização de acções de formação, seminários e conferências	\$1,031,014.90	
				05-04-09-00	Dotação provisional para encargos	\$9,140.00	
				05-04-10-00	Encargos relativos às contribuições dos subscritores em regime de previdência	\$19,380.00	
				05-04-11-00			

DÉBITO		CRÉDITO	
CLASSIF. ECONÓM.	DESIGNAÇÃO	IMPORTÂNCIAS	
		Que passaram pelos cofres dos serviços	Total
		Parcial	Total
	Manutenção e outros apoios a indivíduos candiaulos ao Estatuto de Refugiado	\$677,420.00	
05-04-12-00	Compensação pela opção de licença especial	\$9,140.00	\$185,777,920.40
07-10-00-00	Despesas de capital	\$269,787.70	
08-02-00-00	Maquinaria e equipamento	\$1,863,965.00	\$2,133,752.70
	Instituições particulares		
	IMPORTÂNCIAS ENTREGUES AO TERRITÓRIO OU A OUTRAS ENTIDADES		
	Receita do território		
	De descontos em vencimentos e salários	\$140,663.00	
	De cobranças (OGT)	\$16,867.00	
	Outras	\$0.00	\$157,530.00
	Operações de Tesouraria		
	De descontos em vencimentos e salários	\$5,218,238.50	
	Outras	\$102,039.00	\$5,320,277.50
	SALDO PARA A GERÊNCIA SEQUINTE:		
	De recursos próprios		
	Na posse do serviço	\$23,547,786.00	
	Na posse do tesouro	\$0.00	
	De recursos de terceiros		
	Receita do território		
	De descontos em vencimentos e salários	\$0.00	
	De cobranças (OGT)	\$0.00	
	Outras	\$0.00	
	Operações de Tesouraria		
	De descontos em vencimentos e salários	\$0.00	
	Na posse da C.E.P.	\$295.07	
	Outras	\$1,291,978.19	\$24,840,059.26
	Sendo		


DÉBITO		CRÉDITO	
CLASSIF. ECONÓM.	DESIGNAÇÃO	IMPORTÂNCIAS	
		Que passaram pelos cofres dos serviços	
		Parcial	Total
	Em cofre		\$ 135.858,80
	No BNIU 001-800482-111-3		\$ 1.291.978,19
	No BNIU 001-800490-111-7		\$ 20.998.280,85
	No BCM 0001-167924-110		\$ 0,00
	No BCM 0001-167924-111		\$ 753.363,19
	No BCM 0001-167924-112		\$ 0,00
	No BCM 0001-167924-113		\$ 0,00
	No BCM 0001-167924-115		\$ 0,00
	No BCM 0001-167924-116		\$ 0,00
	No BCM 0001-167924-117		\$ 649.918,40
	No BCM 0001-167924-118		\$ 1.012.366,70
	No BCM 0001-167924-119		\$ 0,00
	Na C.E.P.		\$ 295,07
			\$ 24.840.059,26
	TOTAL		\$ 218.229.539,86
			\$ 218.229.539,86

Nota: A) Está incluído no saldo da gerência anterior - na posse do serviço

Macao, de Março de 1998


O Conselho Administrativo,

A Presidente:


 Maria de Eátima S. dos Santos Ferreira

Os Vogais:


 Isabel Maria Hó


 Ulisses Júlio Freire Marques

DEBITO		CREDITO	
CLASSIFICAÇÃO ECONÓMICA	DESIGNAÇÃO	CLASSIFICAÇÃO ECONÓMICA	DESIGNAÇÃO
		IMPORTANCIAS PARCIAL	IMPORTANCIAS TOTAL
	Observações Importâncias a deduzir		
	Receitas de 1997, utilizadas em 1996	14.465.545,60	
	Cauções de empreitadas	8.417.729,86	
	Operações de tesouraria	1.149.913,00	
	Fundo de Pensões	21279,9	
		24.074.468,36	
	RECEITAS ORÇAMENTAIS		
	RECEITAS CORRENTES		
	CAPÍTULO I		
	IMPOSTOS DIRECTOS		
	OUTROS	79.829.788,00	
	Imposto de Circulação	79.829.788,00	
	Receta Própria (66%)	52.668.507,00	
	Receta do OGT (10%)	8.072.987,00	
	Receta da C.M.I. (24%)	19.088.214,00	
	CAPÍTULO III		
	TAXAS, MULTAS E OUTRAS PENALIDADES		
	TAXAS		
	Taxas Diversas	82.565.076,00	
	Carnes Verdes e Congeladas	68.058.373,00	
	Importadas	4.899.582,00	
	Aferções	99.620,00	
	Inspeção de Veículos.Exames:	60.621.317,00	
	Licenças.Alvarás.Averbamentos	36.384.177,00	
	Inspeção de Veículos	9.197.600,00	
	Exames	6.516.310,00	
	Licenças	3.632.900,00	
	Alvarás	4.588.330,00	
	Averbamentos		
		79.829.788,00	
	Gratificações Variáveis ou Eventuais		78.516,50
	Horas Extraordinárias		9.411.582,10
	Trabalho Extraordinário		9.411.582,10
	Abono para Falhas		314.587,50
	Subsidio de Residência		13.602.633,00
	Alimentação e Alojamento - Numeração		658.254,60
	ABONOS EM ESPÉCIE		67.553,70
	Telefones Individuais		590.710,90
	Vestuário e Artigos Pessoais		8.464.620,00
	ESPÉCIE		8.229.220,00
	PREVIDÊNCIA SOCIAL		235.400,00
	Subsidio de Família		719.140,10
	Abonos Diversos - Previdência Social		425.842,70
	COMPENSAÇÃO DE ENCARGOS		292.297,40
	Alimentação e Alojamento - Compensação de Encargos		32.500,00
	Destacacões - Compensação de Encargos		249.872,10
	Ajudas de Custo de Embarque		9.925,30
	Ajudas de Custo Diárias		
	Outros Abonos - Compensação de Encargos		120.626.962,00
	CAPÍTULO II		
	BENS E SERVIÇOS		
	BENS DURADOUROS		
	Material de Aquartelamento e Alojamento		3.708.129,80
	Material de Educação, Cultura e Recreio		160.164,00
	Material Fabril, Oficial e de Laboratorio		1.107.774,90
	Material Honorífico e de Representação		306.029,90
	Equipamento de Secretaria		527.983,70
	Outros Bens Duradouros		698.831,00
	Chapas de Valores		827.446,30
			433.515,00

DEBITO			CREDITO				
CLASSIFICAÇÃO ECONOMICA	DESIGNAÇÃO	IMPORTANCIAS PARCIAL	IMPORTANCIAS TOTAL	CLASSIFICAÇÃO ECONOMICA	DESIGNAÇÃO	IMPORTANCIAS PARCIAL	IMPORTANCIAS TOTAL
03-01-01-04-00	Carreira de Autocarros p/China (Em regime especial)			02-01-08-00-02	Material Fotográfico	78 177 00	
03-01-01-05-00	Chapas de Matricula p/Veiculos Automóveis	23 675 00		02-01-08-00-03	Material para as Piscinas Municipais	20 682 00	
03-01-01-06-00	Indemnizações e Trespaspasses	294 00		02-01-08-00-04	Outros Bens Duradouros - Diversos	295 065 30	
03-01-01-07-00	Matadouro Municipal - Transporte e Inspeção	2 041 515 00		02-02-00-00-00	BENS NÃO DURADOUROS	10 327 508 10	
03-01-01-08-00	Aferição e Selagem de Táxis	57 190 00		02-02-01-00-00	Matérias Primas e Subsidiárias	728 368 50	
03-01-01-09-00	Fiscalização de Ensaios (obras de canalização)	315 180 00		02-02-02-00-00	Combustíveis e Lubrificantes	1 091 988 30	
03-01-02-00-00	Licenças Diversas	14 506 703 00		02-02-04-00-00	Consumos de Secretária	2 510 860 10	
03-01-02-01-00	Vendilhões	2 702 878 00		02-02-07-00-00	Outros Bens Não Duradouros	5 996 261 10	
03-01-02-02-00	Estacionados e Ambulantes	45 600 00		02-02-07-00-01	Material de Limpeza	473 600 20	
03-01-02-03-00	Bombas de Gasolina, outras máq. automáticas ou não, de venda	2 331 214 00		02-02-07-00-02	Material de Pintura e Tintas	977 452 50	
03-01-02-04-00	Pagamento de Carácter Permanente ou Temporário	155 700 00		02-02-07-00-03	Material de Electricidade	1 423 800 50	
03-01-02-05-00	Importação e Venda de Carnes, Aves e Visceras Congeladas	269 850 00		02-02-07-00-04	Material de Jardinagem	1 299 840 70	
03-01-02-06-00	Posse de Cães	4 433 231 00		02-02-07-00-05	Material de Oficina	8 158 00	
03-01-02-07-00	Tabuletas, Letreiros, Placas, Máscaras, Reclamos, Anúncios Sonoros	332 430 00		02-02-07-00-06	Material de Fotografia e Câmara Escura	220 943 20	
03-01-02-08-00	Atertura de Valas p/Instalação ou Reparação de Infra-estruturas	104 810 00		02-02-07-00-07	Material de Serralharia, Carpintaria e Canalização	1 050 145 00	
03-01-02-10-00	Espanadas e Quiosques	4 130 990 00		02-02-07-00-08	Diversos	542 320 80	
03-02-00-00-00	Licenças Administrativas	10 127 901 00		02-03-00-00-00	AQUISIÇÃO DE SERVIÇOS	106 591 324 10	
03-02-01-00-00	MULTAS E OUTRAS PENALIDADES	9 156 111 00		02-03-01-00-00	Conservação e Aproveitamento de Bens	7 085 602 70	
03-02-02-00-00	Transgressões às Leis e Regulamentos	971 790 00		02-03-02-00-00	Encargos das Instalações	33 942 842 10	
04-00-00-00-00	Transgressões às Posturas Municipais		10 412 470 50	02-03-02-01-00	Energia Eléctrica	15 254 487 70	
04-03-00-00-00	CAPÍTULO IV RENDIMENTOS DE PROPRIEDADE			02-03-02-01-01	Instalações do Leal Senado	10 895 861 80	
04-03-01-00-00	JUROS - OUTROS SECTORES	6 782 559 60		02-03-02-01-02	CEM - Fornecimento de Energia para Áreas Públicas	4 368 625 90	
04-03-02-00-00	Depósitos	6 782 559 60		02-03-02-02-00	Outros Encargos das instalações	18 678 354 40	
04-03-03-00-00	DIVIDENDOS - OUTROS SECTORES	1 276 062 50		02-03-02-02-01	Água	3 057 730 00	
04-03-04-00-00	C. E. M. - Dividendos	1 276 062 50		02-03-02-02-02	Limpeza	4 284 194 90	
04-10-00-00-00	RENDAS DE TERRENOS - OUTROS SECTORES	2 353 848 40		02-03-02-02-03	Segurança	11 282 362 30	
04-10-01-00-00	Arrendamento do Complexo do Hotel Estoril	2 353 848 40		02-03-02-02-04	Diversos	54 067 20	
05-00-00-00-00	CAPÍTULO V TRANSFERÊNCIAS		276 054 191 00	02-03-03-00-00	Encargos com a Saúde	3 493 133 20	


DEBITO			CREDITO				
CLASSIFICAÇÃO ECONOMICA	DESIGNAÇÃO	IMPORTANCIAS PARCIAL	IMPORTANCIAS TOTAL	CLASSIFICAÇÃO ECONOMICA	DESIGNAÇÃO	IMPORTANCIAS PARCIAL	IMPORTANCIAS TOTAL
05-01-00-00-00	SECTOR PUBLICO	278.054.191,00		02-03-04-00-00	Locação de Bens	10.942.195,95	
05-01-01-00-00	Participação nos Impostos Directos	278.054.191,00		02-03-04-00-01	Móveis	291.196,30	
05-01-01-01-00	Comparticipação nas receitas dos impostos directos	271.466.700,00		02-03-04-00-02	Imóveis	10.651.000,62	
05-01-01-02-00	Comparticipação relativa ao excesso de cobrança respeitante aos anos anteriores	4.587.491,00		02-03-05-00-00	Transportes e Comunicações	5.420.257,00	
06-00-00-00-00	VENDA DE BENS DURADOUROS			02-03-05-01-00	Transportes por Motivo de Licença Especial	1.723.837,00	
06-03-00-00-00	OUTROS SECTORES			02-03-05-02-00	Transportes por Outros Motivos	371.637,40	
06-03-01-00-00	Venda de Materiais Inservíveis e Sucata			02-03-05-03-00	Outros Encargos de Transportes e Comunicações	3.324.782,50	
07-00-00-00-00	CAPÍTULO VII		10.282.953,10	02-03-05-03-01	Transportes	373.940,00	
07-04-00-00-00	VENDA SERV. E B. N. DURADOUROS	1.472.294,00		02-03-05-03-02	Comunicações	2.950.842,60	
07-04-00-00-00	RENTA DE EDIFÍCIOS - OUTROS SECTORES	1.472.294,00		02-03-06-00-00	Representação	3.145.070,80	
07-04-01-00-00	Prédios Urbanos			02-03-07-00-00	Publicidade e Propaganda	3.501.688,00	
07-10-00-00-00	DIVERSOS - OUTROS SECTORES	8.810.659,10		02-03-07-00-01	Campanha de Limpeza da Cidade	1.997.551,80	
07-10-01-00-00	Rendimentos dos Jardins	967.119,00		02-03-07-00-02	Campanha Anti-rábica	94.150,00	
07-10-02-00-00	Sanitários Públicos	47.198,00		02-03-07-00-03	Publicações Oficiais	1.241.046,20	
07-10-03-00-00	Rendimentos dos Cemitérios	422.865,00		02-03-07-00-04	Diversos	168.940,00	
07-10-04-00-00	Rendimentos dos Mercados Municipais	3.333.407,00		02-03-08-00-00	Trabalhos Especiais Diversos	6.779.045,80	
07-10-05-00-00	Canil Municipal	457.900,00		02-03-08-00-01	Elaboração de Projectos	1.300.730,40	
07-10-06-00-00	Rendimentos do Museu	252.532,70		02-03-08-00-02	Outros Trabalhos	5.478.315,40	
07-10-07-00-00	Emolumentos	407.419,40		02-03-09-00-00	Encargos Não Especificados	30.120.750,50	
07-10-08-00-00	Venda de Regulamentos e Impressos	33.185,00		02-03-09-00-01	Encargos com o Funcionamento das Piscinas Municipais	3.278.052,30	
07-10-09-00-00	Rendimentos das Piscinas Municipais	1.951.430,00		02-03-09-00-02	Actividades Culturais e Recreativas - Exposições	5.492.904,90	
07-10-12-00-00	Rendimentos do Fórum	937.603,00		02-03-09-00-03	Actividades Culturais e Recreativas - Outras	10.638.976,20	
07-10-12-01-00	Bilheteira	130.679,00		02-03-09-00-04	Formação	829.937,60	
07-10-12-02-00	Aluguer da Sala I	746.503,00		02-03-09-00-05	Campanha Anti-murina	112.088,00	
07-10-12-03-00	Aluguer da Sala II	60.421,00		02-03-09-00-06	Encargos com o Funcionamento de Sanitários Públicos	2.699.831,70	
07-10-12-04-00	Aluguer dos Bares			02-03-09-00-07	Outros Encargos	7.068.959,90	
07-10-12-05-00	Publicidade			02-03-10-00-00	Encargos Decorrentes de Actos Eleitorais	195.181,80	
08-00-00-00-00	CAPÍTULO VIII		7.196.448,90				
	OUTRAS RECEITAS CORRENTES						

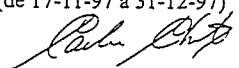
DEBITO			CREDITO		
CLASSIFICAÇÃO ECONOMICA	DESIGNAÇÃO	IMPORTANCIAS PARCIAL	CLASSIFICAÇÃO ECONOMICA	DESIGNAÇÃO	IMPORTANCIAS PARCIAL
		TOTAL			TOTAL
08-03-00-00-00	Contribuição p/Encargos de Assistência Médica e Hospitalar	1.006,881.00	02-03-11-00-00	Encargos Decorrentes de Actividades Festivas - Decorações	1.965,555.20
08-05-00-00-00	Recetas Eventuais e Não Especificadas	6,189,597.90	04-00-00-00-00	CAPÍTULO IV TRANSFERÊNCIAS CORRENTES	35,998,364.20
08-06-00-00-00	Comparticipação em Despesas de Activ. Culturais e Recreativas		04-01-00-00-00	SECTOR PÚBLICO	
09-00-00-00-00	RECEITAS DE CAPITAL		04-01-02-00-00	Fundos Autónomos	10,383,586.00
09-00-00-00-00	CAPÍTULO IX	7,188,896.30	04-01-02-00-01	F.P.M.-Compensação para a Pensão de Aposentação	9,299,982.00
09-07-00-00-00	VENDA DE BENS DE INVESTIMENTO	7,188,896.30	04-01-02-00-02	F.P.M.-Compensação para a Pensão de Sobrevivência	1,083,604.00
10-00-00-00-00	Edifícios - Sector Público		04-01-02-00-03	F.P.M.-Outras Compensações - Reserva Matemática	
10-00-00-00-00	CAPÍTULO X		04-01-03-00-00	Câmaras Municipais	17,449,778.00
10-07-00-00-00	TRANSFERÊNCIAS		04-01-03-01-00	Câmara Municipal das Ilhas	17,449,778.00
10-07-00-00-00	Outros Sectores		04-01-03-01-01	Câmara Municipal das Ilhas - Outras transferências	649,778.00
10-07-03-00-00	Outras Participações		04-01-03-01-02	Comparticipação no Imposto de Circulação (24%)	15,800,000.00
10-07-03-00-01	Donativo para a Construção das Bibliotecas no Parque Sun Yat Sen e no Jardim Camões	473,645.20	04-01-05-00-00	Outras	7,865,000.00
11-00-00-00-00	CAPÍTULO XI	473,645.20	04-01-05-00-01	Instituto Oficial de Macau	865,000.00
11-09-02-00-00	ACTIVOS FINANCEIROS	473,645.20	04-01-05-00-02	Comissão Organizadora do Grande Prémio	
11-09-02-00-00	Matadouro de Macau (Reembolso)		04-01-05-00-03	Outras Entidades	
13-00-00-00-00	CAPÍTULO XIII	89,382.30	04-01-05-03-00	CGT	7,000,000.00
13-00-00-00-00	OUTRAS RECEITAS DO CAPITAL	89,382.30	04-01-05-03-01	Comparticipação no Imposto de Circulação (10%)	7,000,000.00
13-01-00-00-00	Saldos dos Arcos Económicos Anteriores	89,382.30	04-02-00-00-00	INSTITUIÇÕES PARTICULARES	3,405,425.00
14-00-00-00-00	REPOSIÇÃO NÃO ABATIDA NOS PAGAMENTOS		04-02-00-00-01	Centro Social dos Trabalhadores do Leal Senado de Macau	240,000.00
			04-02-00-00-02	Escola Comercial "Pedro Nolasco"	120,000.00
			04-02-00-00-03	Outras Instituições	3,045,425.00
			04-03-00-00-00	PARTICULARES	559,720.00
			04-04-00-00-00	EXTERIOR	15,020.00
			04-04-00-00-02	União das Cidades Capitais Luso-Afro-Américas-Asiáticas	15,020.00
			05-00-00-00-00	CAPÍTULO V	
			05-00-00-00-00	OUTRAS DESPESAS CORRENTES	
			05-02-00-00-00	Seguros	1,467,079.20
			05-02-00-00-01	Responsabilidade Civil	62,691.60
			75-02-01-00-00	Passivo	529,645.20
					2,087,739.90


CLASSIFICAÇÃO ECONÓMICA	DESIGNAÇÃO	DÉBITO		CRÉDITO		CLASSIFICAÇÃO ECONÓMICA	DESIGNAÇÃO	IMPORTANCIAS	
		TOTAL	PARCIAL	TOTAL	PARCIAL				
05-02-02-00-00	Material					05-02-02-00-00	Material	55 635 00	
05-02-03-00-00	Imóveis					05-02-03-00-00	Imóveis	338 525 00	
05-02-04-00-00	Viaturas					05-02-04-00-00	Viaturas	480 430 30	
05-02-04-00-01	Veículos					05-02-04-00-01	Veículos	480 430 30	
05-02-04-00-02	Passageiros					05-02-04-00-02	Passageiros		20 754 00
05-03-00-00-00	Restituições					05-03-00-00-00	Restituições		599 905 70
05-04-00-00-00	Diversas					05-04-00-00-00	Diversas		416 355 70
05-04-00-00-01	Despesas Eventuais e Não Especificadas					05-04-00-00-01	Despesas Eventuais e Não Especificadas		
05-04-00-00-02	Dotação Provisional					05-04-00-00-02	Dotação Provisional		
05-04-00-00-14	Fundo de Segurança Social					05-04-00-00-14	Fundo de Segurança Social		183 500 00
	DESPEAS DE CAPITAL								
07-00-00-00-00	CAPÍTULO VII					07-00-00-00-00	CAPÍTULO VII		87 947 624 80
07-02-00-00-00	OUTROS INVESTIMENTOS					07-02-00-00-00	OUTROS INVESTIMENTOS		
	HABITAÇÕES								
07-02-00-00-01	Conservação e Melhoramentos em Habitações Municipais					07-02-00-00-01	Conservação e Melhoramentos em Habitações Municipais	897 772 50	
07-03-00-00-00	EDIFÍCIOS					07-03-00-00-00	EDIFÍCIOS		
07-03-00-00-01	Conservação e Melhoramentos em Edifícios Municipais					07-03-00-00-01	Conservação e Melhoramentos em Edifícios Municipais	897 772 50	
07-03-00-00-02	Complexo do Canal dos Palos					07-03-00-00-02	Complexo do Canal dos Palos	17 224 822 50	
07-03-00-00-03	Reconstrução, Conservação e Melhoramentos em Mercados					07-03-00-00-03	Reconstrução, Conservação e Melhoramentos em Mercados	2 673 155 00	
07-03-00-00-04	Construção do Mercado de S. Domingos					07-03-00-00-04	Construção do Mercado de S. Domingos	98 1 034 30	
07-03-00-00-05	Construção do Mercado do NAPE					07-03-00-00-05	Construção do Mercado do NAPE	13 570 532 30	
07-04-00-00-00	ESTRADAS E PONTES					07-04-00-00-00	ESTRADAS E PONTES	9 365 223 40	
07-04-00-00-01	Reconstituição e Manutenção de Arruamentos					07-04-00-00-01	Reconstituição e Manutenção de Arruamentos	9 365 223 40	
07-06-00-00-00	CONSTRUÇÕES DIVERSAS					07-06-00-00-00	CONSTRUÇÕES DIVERSAS	52 816 769 80	
07-06-00-00-01	Conservação e Melhoramentos em Jardins e Parques Municipais					07-06-00-00-01	Conservação e Melhoramentos em Jardins e Parques Municipais	33 444 462 80	
07-06-00-00-02	Conservação e Melhoramentos do Fórum					07-06-00-00-02	Conservação e Melhoramentos do Fórum	4 974 590 90	
07-06-00-00-03	Conservação e Melhoramentos em Cemitérios Municipais					07-06-00-00-03	Conservação e Melhoramentos em Cemitérios Municipais	1 176 570 80	
07-06-00-00-04	Área de Vereda de Rua					07-06-00-00-04	Área de Vereda de Rua	1 467 191 00	

					05-00-00-00 05-03-00-00 05-03-00-00-01 05-04-00-00 05-04-00-01	Outras despesas correntes : Restituições: Restituição de rendimentos indevidamente cobrados..... Diversas : Dotação provisional.....	\$ 908,90 \$ 0,00	\$280.241,60	
IMPORTÂNCIA RECEBIDA DO TESOUREIRO EM CONTA DE RECEITAS PRÓPRIAS						Despesas de capital			
IMPORTÂNCIAS ARRECADADAS PARA ENTREGA AO TERRITÓRIO OUA OUTRAS ENTIDADES:					09-00-00-00 09-01-00-00 09-01-05-00	Operações financeiras : Activos financeiros : Adiantamentos aos associados Saldo Orçamental	— —		
Receita do Território:	---	---	---			IMPORTÂNCIAS ENTREGUES AO TERRITÓRIO OU A OUTRAS ENTIDADES			
De descontos em vencimentos e salários		---	---			Receitas do Território	---		
De cobranças (OGT)	---	---	---			De descontos em vencimentos e salários	---		
Outras		---	---			De cobranças (OGT)	---		
Operações de Tesouraria		---	---	---		Outras	---	---	
De descontos em vencimentos e salários				---		Operações de Tesouraria	---		
Outras				---		De descontos em vencimentos e salários	---		
						Outras	---	---	
						SALDO PARA A GERÊNCIA SEGUINTE:			
						De recursos próprios			
						Na posse do serviço	\$659.313,36		
						Na posse do tesouro	\$ ---		
						De recursos de terceiros			
						Receita do Território			
						De descontos em vencimentos e salários	---		
						De cobranças (OGT)	---		
						Outras	---	\$659.313,36	
						Operações de Tesouraria			
						De descontos em vencimentos e salários	---		
						Outras	---	---	
						Sendo:			
						Em cofre	\$ ---		
						No banco	\$659.313,36		
						No banco	\$		
						\$		
							\$659.313,36		
TOTAL	---	////		\$939.554,96		TOTAL	---	////	\$939.554,96
TOTAL GERAL				\$939.554,96		TOTAL GERAL			\$939.554,96

Aprovada em sessão de 18 / 03 / 98 .

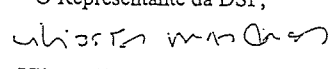
O Presidente,

António Francisco Marques Baptista

O Secretário,
(de 17-11-97 a 31-12-97)

Carlos Alberto Anok Cabral,

Os Vogais,

António Augusto Salvado da Silva


Fernando Plácido Carion

A Tesoureira,
Delana Diana Dias


O Representante da DSF,

Ulisses Júlio Freire Marques

DÉBITO		CREDITO					
CLASSIF. ECONOM.	DESIGNAÇÃO	IMPORTANCIAS		CLASSIF. ECONOM.	DESIGNAÇÃO	IMPORTANCIAS	
		Que não pas-saram pelos cofres do serv.	Parcial			Total	Que não pas-saram pelos cofres do serv.
	TRANSPORTE		\$		TRANSPORTE		\$
	Receitas de capital				Outras despesas correntes:		
	Activos financeiros.				Seguros:		
	Empréstimos a médio e longo prazos:				Pessoal	\$	4,672.00
11-14-01	Reembolso dos empréstimos dos associados	\$	4,296,064.00		Material	\$	1,998.00
12-12-01	Empréstimos contrai-dos a instituição bancária	\$	16,900,000.00		Viaturas	\$	1,561.80
					Restituição de receitas indevidamente cobradas	\$	1,840.00
					Diversos:		
					Encargos relativos à contribuição para o fundo de Segurança	\$	3,600.00
					Encargos com o funcionamento da Creche	\$	64,866.20
					Despesas de capital		
					Outros investimentos:		
					Habitações	\$	43,942,270.90
					Operações financeiras:		
					Activos financeiros:		
					Empréstimos a médio e longo prazos:		
					Empréstimos aos associados	\$	3,967,900.00
					Empréstimos de emergência (sem juros)	\$	50,000.00
					Juros-Dívida à instituição bancária MOP\$45,000,000.00	\$	193,605.80
					SALDO DA GERÊNCIA SEGUINTE:		
					De recursos próprios		
					Na posse do serviço		
					Sendo:		
					Em cofre		222,015.10
					No B. C. M.		
					à ordem nº.0001-013242-111		1,551,295.60
					No B.N.U.		
					à ordem nº.1811151116		76,522.90
					No Banco Tai Fung		151.20
					TOTAL		\$ 55,713,258.30
					TOTAL GERAL		\$ 55,713,258.30


A COMISSÃO ADMINISTRATIVA



Roberto de Deus



Rui António




António

CONTA DE GERÊNCIA
OBRA SOCIAL DOS SERVIÇOS DE MARINHA
ANO DE 1997
De 1 de Janeiro a 31 de Dezembro

DEBITO		CREDITO					
		IMPORTANCIAS		IMPORTANCIAS			
		Que não passaram pelos cofres do serviço	Parcial	Total	Que passaram pelos cofres do serviço	Parcial	Total
CLASSIF. ECONOM.	DESIGNAÇÃO	CLASSIF. ECONOM.	DESIGNAÇÃO	CLASSIF. ECONOM.	DESIGNAÇÃO	CLASSIF. ECONOM.	DESIGNAÇÃO
13-01-00	SALDO DA GERÊNCIA ANTERIOR		IMPORTANCIAS ENTREGUES AO TESOURO EM CONTA DE RECEITAS PRÓPRIAS				
	De recursos próprios		DESPESAS ORÇAMENTAIS				
	Na posse do serviço	198.510,75	Despesas correntes				
	Na posse do tesouro		Pessoal:				
	De recursos de terceiros		De remunerações acessórias:	01-00-00-00	191.000,00		
	Recetta do Território		Grauficações variáveis ou eventuais	01-02-00-00	37.383,00		
	De descontos em vencimentos e salários		Abonos para falhas	01-02-04-00	36.000,00		
	De cobranças (OGT)		Abonos diversos - numerário	01-02-10-00			
	Outras		Previdencia social:	01-05-00-00			
	Operações de Tesouraria		Abonos diversos - previdencia social	01-05-02-00	612.294,60	876.677,60	
	De descontos em vencimentos e salários		Bens e serviços:				
	Outras		Bens duradouros:	02-00-00-00			
	Sendo:		Outros bens duradouros	02-01-00-00			
	Em cofre: 61.619,33		Bens não duradouros:	02-02-00-00			
	No banco: 136.891,42		Consumo de secretaria	02-02-04-00	2.887,80		
	RECEITAS ORÇAMENTAIS		Outros bens não duradouros	02-02-07-00			
	Recetas correntes		Aquisição de produtos para a cantina	02-02-07-01	197.467,90		
	Rendimentos de propriedades:		Aquisição de serviços:				
04-00-00	Juros - Outros sectores:		Conservação e aproveitamento de bens	02-03-00-00			
04-03-01	Juros de capital	15.192,08	Encargos das instalações	02-03-01-00			
04-03-02	Juros de adiantamentos feitos aos sócios	7.651,81	Encargos não especificados	02-03-02-00			
	Transferências:		Sessões, festas, espectáculos recreativos e cultura, exctr.ões e desporto	02-03-09-00			
05-00-00	Sector público:		Outras (despesas correntes:	05-00-00-00			
05-01-00	Subsídio do Estado		Seguros:	05-02-00-00			
05-01-01			Seguros de viaturas	05-02-04-00			
07-00-00	Venda de serviços e bens não duradouros	22.843,89					
07-10-00	Diversos - Outros sectores:						
07-10-04	Venda de produtos da cantina	507.000,00					
08-00-00	Outras receitas correntes:	227.780,60					
08-01-00	Quotizações dos sócios	645.970,60					
	A transportar	1.602.105,84					
	A transportar						1.136.759,80

DEBITO		CREDITO					
CLASSIF. ECONOM.	DESIGNAÇÃO	IMPORTANCIAS		CLASSIF. ECONOM.	DESIGNAÇÃO	IMPORTANCIAS	
		Que não passaram pelos cofres do serviço	Que passaram pelos cofres do serviço			Parcial	Total
11-00-00	Transporte				Transporte		1.136.759,80
11-11-00	Receitas de capital	1.602.105,84			Despesas de capital		
	Activos financeiros:			09-00-00-00	Operações financeiras:		
	Empréstimos a curto prazo aos associados	155.613,19		09-01-00-00	Activos financeiros:		180.000,00
				09-01-04-00	Empréstimos a curto prazo		
	IMPORTANÇIA RECEBIDA DO TESOURO EM CONTA DE RECEITAS PRÓPRIAS				IMPORTANCIAS ENTREGUES AO TERRITÓRIO OU A OUTRAS ENTIDADES		
	IMPORTANCIAS ARRECADADAS PARA ENTREGA AO TERRITÓRIO OU A OUTRAS ENTIDADES				Receita do Território		
	Receitas do Território				De descontos em vencimentos e salários		
	De descontos em vencimentos e salários				De cobranças (OGT)		
	De cobranças (OGT)				Outras		
	Outras				Operações de Tesouraria		
	De descontos em vencimentos e salários				De descontos em vencimentos e salários		
	Outras				Outras		
					SALDO PARA A GERÊNCIA SEGUINTE:		
					De recursos próprios		440.959,23
					Na posse do serviço		
					Na posse do tesouro		
					De recursos de terceiros		
					Receita do Território		
					De descontos em vencimentos e salários		
					De cobranças (OGT)		
					Outras		
					Operações de Tesouraria		
					De descontos em vencimentos e salários		
					Outras		
					Sendos:		
					Em cofre:	67.601,13	
					No B.N.U.:	373.358,10	
					TOTAL		1.757.719,03
					TOTAL GERAL		1.757.719,03

Macau, aos 17 de Setembro de 1998.



CLASSIFICAÇÃO ECONÓMICA	DESIGNAÇÃO	DEBITO		CREDITO		CLASSIFICAÇÃO ECONÓMICA	DESIGNAÇÃO	IMPORTANCIAS QUE PASSARAM PELOS COFRES DO SERVIÇO		TOTAL
		QUE NÃO PASSARAM PELOS COFRES DO SERVIÇO	PARCIAL	QUE NÃO PASSARAM PELOS COFRES DO SERVIÇO	PARCIAL					
		TOTAL	TOTAL	TOTAL	TOTAL					
05-07-00-00	TRANSPORTE									
05-07-01-00	Outros Sectores			8,373,830.93	1,371,080.93	01-01-09-00	Subsídio de Natal		3,794,139.60	0.00
	Subsídios ou donativos de entidades privadas	144,000.00	7,146,750.00			01-01-10-00	Subsídio de férias	337,766.70		
						01-02-00-00	Remunerações acessórias	339,325.00		
07-00-00-00	Venda de serviços e bens não duradouros					01-02-03-00	Horas extraordinárias			
07-01-00-00	Rendimentos de habitação					01-02-03-00-01	Trabalho extraordinário	86,696.60		
07-01-01-00-00	Rendimentos dos prédios urbanos					01-02-04-00	Abonos para famílias	0.00		
07-10-00-00	Diversos - Outros Sectores	0.00				01-02-05-00	Setúdos de presença	36,560.00		
07-10-02-00	Venda do Passa Social	1,376,460.00				01-02-06-00	Subsídio de residência	147,000.00		
07-10-03-00	Receitas provenientes dos programas de Turismo Social	773,749.40				01-03-00-00	Abonos em espécie			
	Receitas provenientes das actividades Sociais	320,315.00	2,470,524.40			01-03-01-00	Telefones individuais	3,533.40		
						01-03-02-00	Alimentação e alojamento-espécies	0.00		
						01-03-03-00	Vestuário e artigos pessoais-espécies	0.00		
08-01-00-00	Outras Receitas Correntes					01-05-00-00	Previdência Social			
	Quotizações dos associados	1,266,699.00				01-05-01-00	Subsídio de família	75,040.00		
						01-05-02-00	Abonos diversos - Previdência Social			
						01-05-02-01	Assistência médica e medicamentos a funcionários	0.00		
08-05-00-00	Receitas eventuais e não especificadas	40.00	1,266,739.00			01-05-02-02	Subsídio de casamento, nascimento morte e funeral	6,900.00		
	Receitas de Capital					01-06-00-00	Compensação de encargos			
11-09-00-00	Activos Financeiros					01-06-01-00	Alimentação e alojamento-compensação de encargos	0.00		
11-01-00-00	Reembolso dos empréstimos concedidos aos beneficiários dos SSAPM	485,640.00				01-06-02-00	Vestuário e artigos pessoais - compensação de encargos	19,386.00		
11-09-02-00	Reembolso dos empréstimos concedidos aos beneficiários no âmbito do Fundo de Auxílio para acurar a situação de carência sócio-económico	168,134.50	653,774.50			01-06-03-00	Deslocações - Compensação de encargos	0.00		
						01-06-03-01	Ajuda de custo de embanque	0.00		
						01-06-03-02	Ajuda de custo diária	7,835.90		
						01-06-03-03	Outros abonos-Compensação de encargos	616.00		4,854,799.20
									4,854,799.20	4,854,799.20

DEBITO			CREDITO			
CLASSIFICAÇÃO ECONÓMICA	DESIGNAÇÃO	IMPORTANCIAS QUE PASSARAM PELOS COFRES DO SERVIÇO		DESIGNAÇÃO	IMPORTANCIAS QUE PASSARAM PELOS COFRES DO SERVIÇO	
		PARCIAL	TOTAL		PARCIAL	TOTAL
	TRANSPORTE	12,922,570.85	12,922,570.85	TRANSPORTE	9,218,353.70	9,218,353.70
				Diversas		
				Dotação provisional para encargos	0.00	0.00
				Compensação pela opção prevista no n.º 5 do Art.º 1.º do DL. n.º 23/95/M, de 1/Julho	38,510.00	38,510.00
				Encargos relativos à contribuição para o Fundo de Segurancça Social	900.00	900.00
				<i>Despesas de capital</i>		
				Outros investimentos		
				Material de transporte	0.00	0.00
				Activos Financceiros		
				Empréstimos para a reparação de residências, aquisição de mobiliário e de electrodomésticos		
				IMPORTANCIAS ENTREGUES AO TERRITÓRIO OU A OUTRAS ENTIDADES :		
				Receita do Território	40.00	40.00
				De descontos em vencimentos e salários	13,662.00	13,662.00
				De cobrança (OGT)		
	A. TRANSPORTAR	12,922,570.85	12,922,570.85	A. TRANSPORTAR	9,635,465.70	9,635,465.70

CLASSIFICAÇÃO ECONÓMICA		DEBITO			CREDITO		
		DESIGNAÇÃO	QUE NAO PASSARAM PELOS COFRES DO SERVIÇO	IMPORTANCIAS QUE PASSARAM PELOS COFRES DO SERVIÇO	DESIGNAÇÃO	QUE NAO PASSARAM PELOS COFRES DO SERVIÇO	IMPORTANCIAS QUE PASSARAM PELOS COFRES DO SERVIÇO
			PARCIAL	TOTAL	PARCIAL	TOTAL	
	TRANSPORTE		12,922,570.85	12,922,570.85	9,635,465.70	9,635,465.70	
	Operações de Tesouraria De descontos em vencimentos e salários Outras						
	SALDO PARA A GERÊNCIA SEGUINTE:						
	De recursos próprios Na posse do serviço Na posse do tesouro				3,287,105.15	3,287,105.15	
	De recuros de terceiros Receita do Território De descontos em vencimentos e salários Outras						
	Operações de lesouraria De descontos em vencimentos e salários Outras						
	Sendo: Em coife \$ 17,710.10 No BNU - conta no. 001-803-064-111-9 \$ 3,646,536.35 Cheques em transito \$ 377,141.30 BALANCO \$ 3,287,105.15						
	TOTAL			12,922,570.85		12,922,570.85	
	TOTAL GERAL			12,922,570.85		12,922,570.85	

O RESPONSÁVEL PELO SERVIÇO



Paulina Y Alves dos Santos
Ex-Presidente dos Serviços

DÉBITO		CRÉDITO		IMPORTÂNCIAS		
				Que não passaram pelos cofres do serviço	Que passaram pelos cofres do serviço	Total
CLASSIF. ECONÓM.	DESIGNAÇÃO	CLASSIF. ECONÓM.	DESIGNAÇÃO	Parcial	Total	
		05-04-00-01 05-04-00-00-19	Deinção provisória para encargos Encargos relativos à contribuição para o Fundo de Segurança Social	\$20,440,00	\$29,257,425,20	
		07-00-00-00 07-03-00-00 07-09-00-00 07-10-00-00	<i>Despesas de capital</i> <u>Outros Investimentos</u> Edifícios Material de transporte Maquinaria e equipamento			
			<u>IMPORTÂNCIA ENTREGUES AO TERRITÓRIO OU A OUTRAS ENTIDADES</u>			
			<u>TERRITÓRIO OU A OUTRAS ENTIDADES:</u>			
			<i>Recolla do Território</i> De descontos em vencimentos e salários De cobranças (OGT) Outras	\$2,058,00 \$18,796,00		
			<i>Operações de Tesouraria</i> De descontos em vencimentos e salários Outras (Subsídio do OGT para a festa de Natal)	\$1,314,204,40 \$22,250,00	\$1,358,108,40	
			<u>SALDOS PARA A GERÊNCIA SEGUINTE:</u>			
			<i>De recursos próprios</i> Na posse do serviço Na posse do tesouro			
			<i>De recursos de terceiros</i> Recolla do Território De descontos em vencimentos e salários De cobranças (OGT) Outras	\$11,704,164,77		
			<i>Operações de Tesouraria</i> De descontos em vencimentos e salários Outras		\$11,704,164,77	

DIRECÇÃO DOS SERVIÇOS DE CORREIOS E TELECOMUNICAÇÕES DE MACAU

澳門郵電司

CONTAS CONSOLIDADAS (CTT E CEP)
 郵電司暨儲金局綜合資產負債表
 Balanço Sintético referente ao ano de 1997
 一九九七年度

ACTIVO 資產	MOP 澳門幣	PASSIVO 負債	MOP 澳門幣
Caixa 現金	\$955.797,30	Depósitos 存款	\$586.354.744,83
Depósitos Bancários 銀行存款	814.089.324,79	Fornecedores 供應商	29.140.381,06
Fundos Permanentes 永久性基金	313.500,00	Sector Público e Outras Entidades Locais 政府與其他公共機構	622.612,50
Outros Aplicações Financeiras 其他財務投資	310.000.000,00	Outros Devedores e Credores 其他債務人與債權人	86.961.203,64
Agentes Filatélicos 集郵代理商	27.467.120,91	Acréscimos e Diferimentos 增加與遞延	26.878.452,62
Adiantamento a Fornecedores 預付供應商	805,00	Provisões para Riscos e Encargos 風險與負擔備用金	25.472.687,61
Crédito Concedido 發放貸款	282.135.483,68	Adiantamentos de Clientes 客戶預付	41.455.912,17
Outros Devedores e Credores 其他債務人與債權人	65.514.651,81	TOTAL DO PASSIVO 負債總額	\$796.885.994,43
Existências 存貨	6.504.457,62	SITUAÇÃO LÍQUIDA 資本狀況	
Investimentos Financeiras 財務投資	31.859.900,00	Capital 資本	420.000.000,00
Imobilizações Corpóreas 有形不動資產	67.020.166,62	Reservas de Reavaliação do Imobilizado 重估不動產儲備金	10.125.480,00
Imobilizações Incorpóreas 無形不動資產	4.988,97	Reservas Obrigatórias 法定儲備金	21.113.112,70
Imobilizações em Curso 未完成不動資產	7.433.240,00	Reservas Livres 任意儲備金	84.042.898,77
Acréscimos e Diferimentos 增加與遞延	9.458.823,30	Resultados Líquidos 營業純收益	290.590.779,60
TOTAL DO ACTIVO 資產總額	\$1.622.758.265,50	TOTAL DA SITUAÇÃO LÍQUIDA 總資本狀況	\$325.372.271,07
		TOTAL DO PASSIVO MAIS SITUAÇÃO LÍQUIDA 負債總額與資本狀況	\$1.622.758.265,50
Valores em Caução 保證金	\$1.315.837,86	Credores por Valores em Caução 有保證金的信貸	\$1.315.837,86

O Conselho de Administração dos CTT 郵電司行政委員會

Carlos Alberto Roldão Lopes 羅庇士

António Adriano da Silva Aguiar 施健華

Maria de Lourdes R. Lopes de Almeida 歐美儀

Au Vai Va 區惠華

Tou Veng Keung 陶永強

Chan Nim Chi 陳念慈

Francisco Luis Matos Jorge Lopes Costa 高斯達

O Chefe da Divisão de Contabilidade
會計處處長

Soi I Chao


Chao Soi I 區瑞儀

CONTAS CONSOLIDADAS (CTT E CEP)
 郵電司暨儲金局綜合損益表
 Demonstração de Resultados referente ao ano de 1997
 一九九七年度

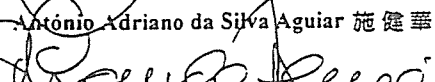
CUSTOS E PERDAS 支出及損耗	MOP 澳門幣	PROVEITOS e GANHOS 收益及盈利	MOP 澳門幣
Custos de Mercadorias Vendidas e Materiais Consumida 銷售貨品及耗用材料成本	\$16.151.575,12	Vendas 銷售	\$279.986.931,07
Fornecimentos e Serviços 供應與服務	54.459.717,05	Prestações de Serviços 提供服務	169.349.633,70
Custos com o Pessoal 人等支出	78.912.890,61	Proveitos Suplementares 補充收益	6.123.699,50
Outros Custos Operacionais 其他經營支出	330.129,77	Proveitos e Ganhos Financeiros 財務收益及盈利	46.106.563,42
Custos e Perdas Financeiras e Custo Operações Passivas 財務支出及損耗與負債性業務支出	29.642.806,83	Proveitos e Ganhos Extraordinários 非常收益及盈利	4.501.754,95
Custos Inorgânicos 綜合性支出	158.608,70	Proveitos Inorgânicos 綜合性收益	36.492,00
Amortizações do Imobilizado 不動資產的攤折	7.323.385,81		
Provisões 備用金	3.318.291,99		
Custos e Perdas Extraordinários 非常支出及損耗	25.216.889,16		
Resultados Líquidos 營業純收益	215.514.295,04		
TOTAL 總額	\$506.105.074,64	TOTAL 總額	\$506.105.074,64

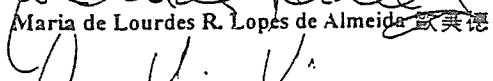
O Conselho de Administração dos CTT 郵電司行政委員會


O Chefe da Divisão de Contabilidade
會計處處長



Chao Soi I 鄒瑞儀



Carlos Alberto Roldão Lopes 羅庇士

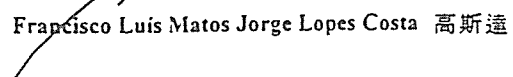

António Adriano da Silva Aguiar 施健華


Maria de Lourdes R. Lopes de Almeida 歐美德


Au Vai Va 區惠華


Tou Yeng Keong 陶永強


Chan Nim Chi 陳念慈


Francisco Luis Matos Jorge Lopes Costa 高斯遠

COFRE DE JUSTIÇA E DOS REGISTOS E NOTARIADO
MAPA COMPARATIVO DAS RECEITAS ORÇAMENTADAS E COBRADAS
GERÊNCIAS DE 1995/1996/1997

Classificação Económica	Designação	ANO DE 1995			ANO DE 1996			ANO DE 1997			TAXA DE VARIAÇÃO
		Receitas Orçamentadas	Receitas Cobradas	TAXA DE EXECUÇÃO	Receitas Orçamentadas	Receitas Cobradas	TAXA DE EXECUÇÃO	Receitas Orçamentadas	Receitas Cobradas	TAXA DE EXECUÇÃO	
03-00-00-00	Taxas, Multas e Outras Penalidades:	29.835.600,00	36.222.518,95	121,45%	48.921.000,00	65.035.865,97	132,94%	52.768.000,00	68.803.632,18	130,39%	-1,92%
03-01-00-00	Taxas:										
03-01-01-00	Receitas dos cofres dos Tribunais, nos termos do Código das Custas Judiciais.....	1.000.000,00	1.297.374,20	129,74%	1.000.000,00	2.476.089,70	247,61%	1.200.000,00	2.696.154,90	224,68%	-9,26%
03-01-02-00	10% Imposto de Justiça (alínea b) e c) do Art. 18 do Decreto n.º 412/73, de 4 de Setembro.....	450.000,00	511.641,00	113,70%	520.000,00	1.130.004,40	217,31%	550.000,00	486.012,80	88,37%	-59,31%
03-01-03-00	10% das custas cobradas no Tribunal Administrativo (alínea d) do nº1 do Art.º 25 da respectiva tabela e Decreto n.º 460/73, de 14 de Setembro.....	15.000,00	352,00	2,35%	5.000,00	0,00	0,00%	1.000,00	0,00	0,00%	a)
03-01-04-00	Emolumentos da Tabela de Custas do Tribunal Administrativo (alínea a) do nº 1 do Art. 14 do Decreto n.º 462/52, de 19 de Março de 1965.....	100,00	2.410,00	2410,00%	5.000,00	0,00	0,00%	1.000,00	0,00	0,00%	a)
03-02-00-00	Multas e outras penalidades:										
03-02-01-00	Produto de objectos e quantias prescritas em processos (n.º 2 do Art.º 6 do Decreto n.º 21/71), de 29 de Janeiro.....	400.000,00	669.180,60	167,30%	450.000,00	304.203,00	67,60%	450.000,00	315.559,40	70,12%	3,77%
04-00-00-00	Multas p/cont. no nº1, art.º 713, 40796	0,00	0,00	a)	0,00	0,00	a)	20.000,00	0,00	0,00%	a)
04-01-00-00	Benefícios de Propriedade:										
05-00-00-00	Juros - Sector Público.....	350.000,00	257.573,95	73,59%	220.000,00	325,641,42	148,02%	220.000,00	395.713,38	179,87%	21,52%
05-01-00-00	Transferências:										
05-01-01-00	Sector público:										
05-01-01-00	50% dos emolumentos cobrados mensalmente nos serviços de Registo e Notariado (Decreto-Lei n.º 649/73) de 22 de Novembro e Alínea b) Art. 7º e Aspecho n.º 63/79 de de).....	27.300.000,00	32.790.519,00	120,11%	46.500.000,00	60.265.503,00	129,68%	50.000.000,00	61.355.281,00	122,71%	-0,67%
06-00-00-00	Venda de Bens Duradouros										
06-03-00-00	Outros Sectores:										
06-03-01-00	Venda de materiais inservíveis e sucata.....	500,00	0,00	0,00%	1.000,00	0,00	0,00%	1.000,00	0,00	0,00%	a)
07-00-00-00	Venda de Serviços e Bens não Duradouros:										
07-01-00-00	Vendas de habitações.....	300.000,00	654.462,00	218,15%	200.000,00	458.972,60	229,49%	300.000,00	418.219,70	139,41%	-19,25%
07-10-01-00	Produto da venda de publicações do CJIN.....				10.000,00	44.370,00	443,70%	20.000,00	21.688,00	108,44%	a)
08-00-00-00	Outras Receitas Correntes:										
08-04-00-00	Receitas eventuais e não especificadas.....	20.000,00	38.976,20	194,88%	10.000,00	31.081,85	310,82%	5.000,00	115.000,00	2300,00%	619,98%
13-00-00-00	RECEITAS DE CAPITAL:	23.385.275,94	23.385.275,94	100,00%	17.821.651,49	17.851.504,99	100,17%	29.101.064,17	29.108.521,37	100,03%	-0,14%
13-01-00-00	Outras receitas de capital:										
13-01-00-00	Saldo da gerência anterior.....	23.385.275,94	23.385.275,94	100,00%	17.820.651,49	17.820.651,49	100,00%	29.100.064,17	29.100.064,17	100,00%	0,00%
14-00-00-00	Reprospecções não abrangidas nos pagamentos.....	1.000,00	0,00	0,00%	1.000,00	30.853,50	3085,35%	1.000,00	8.457,20	845,72%	-22,59%
	TOTAIS	53.221.875,94	59.607.794,89	112,00%	66.742.651,49	82.887.370,96	124,19%	81.869.064,17	97.912.153,55	119,60%	-1,70%

CLASSIFICAÇÃO ECONÓMICA	DESIGNAÇÃO	ANO DE 1995				ANO DE 1996				ANO DE 1997				TAXA VARIACÃO 1996/1997
		DESPEZA AUTORIZADA	DESPEZA LIQUIDADADA	TAXA DE EXECUÇÃO	DESPEZA LIQUIDADADA	DESPEZA AUTORIZADA	TAXA DE EXECUÇÃO	DESPEZA LIQUIDADADA	DESPEZA AUTORIZADA	TAXA DE EXECUÇÃO	DESPEZA LIQUIDADADA	DESPEZA AUTORIZADA	TAXA DE EXECUÇÃO	
02-01-04-00	Material de educação cultura e recreio.....	500.000,00	217.063,80	43,41%	660.000,00	279.092,40	42,29%	660.000,00	660.000,00	205.164,30	31,09%	660.000,00	31,09%	-26,49%
02-01-06-00	Material honorífico e de representação.....	20.000,00	1.900,00	9,50%	7.000,00	4.760,00	68,00%	10.000,00	10.000,00	1.700,00	17,00%	10.000,00	17,00%	-75,00%
02-01-07-00	Equipamento de secretaria.....	900.000,00	827.347,60	91,93%	477.000,00	276.895,80	58,05%	500.000,00	500.000,00	291.305,80	58,86%	500.000,00	58,86%	1,10%
02-01-08-00	Outros bens duradouros.....	500.000,00	197.678,80	39,53%	400.000,00	208.732,20	52,18%	400.000,00	400.000,00	325.087,00	81,27%	400.000,00	81,27%	55,71%
02-02-00-00	BENS NÃO DURADOUROS:													
02-02-02-00	Combustíveis e lubrificantes.....	500.000,00	255.092,80	51,02%	500.000,00	315.503,40	63,10%	600.000,00	600.000,00	365.325,20	60,89%	600.000,00	60,89%	-1,51%
02-02-04-00	Consumos de secretaria.....	3.100.000,00	2.886.543,80	93,11%	3.000.000,00	2.771.249,50	92,37%	3.370.000,00	3.370.000,00	2.660.848,70	78,96%	3.370.000,00	78,96%	-14,53%
02-02-07-00	Outros bens não duradouros.....	500.000,00	340.509,20	68,10%	600.000,00	490.916,10	81,82%	600.000,00	600.000,00	512.069,20	86,01%	600.000,00	86,01%	5,16%
02-03-00-00	AQUISIÇÃO DE SERVIÇOS:													
02-03-01-00	Conservação e aproveitamento de bens.....	2.200.000,00	1.977.605,10	89,89%	3.350.000,00	2.819.045,40	84,15%	3.350.000,00	3.350.000,00	9.688.201,60	28,92%	3.350.000,00	28,92%	9,65%
02-03-02-00	Encargos das instalações.....	1.300.000,00	1.164.674,90	89,59%	1.450.000,00	1.377.760,90	95,02%	1.450.000,00	1.450.000,00	1.679.557,30	115,83%	1.450.000,00	115,83%	2,77%
02-03-02-01	Energia eléctrica.....	1.500.000,00	1.153.109,90	76,87%	1.600.000,00	1.422.660,90	88,92%	1.600.000,00	1.600.000,00	2.109.853,50	131,86%	1.600.000,00	131,86%	7,86%
02-03-02-02	Outros encargos das instalações.....	5.160.000,00	4.694.641,40	90,98%	7.200.000,00	5.592.518,50	77,67%	7.200.000,00	7.200.000,00	8.571.862,00	119,05%	7.200.000,00	119,05%	22,66%
02-03-05-00	Transportes e comunicações:													
02-03-05-01	Transporte por motivo de licença especial.....	150.000,00	18.273,00	12,18%	150.000,00	136.446,00	91,00%	150.000,00	150.000,00	152.665,00	101,77%	150.000,00	101,77%	9,78%
02-03-05-02	Transportes por outros motivos.....	300.000,00	255.641,00	85,21%	350.000,00	176.578,80	50,45%	350.000,00	350.000,00	668.847,90	191,38%	350.000,00	191,38%	-1,52%
02-03-05-03	Outros encargos transp. e comunicações.....	1.250.000,00	1.036.653,10	82,93%	1.450.000,00	1.265.767,29	87,29%	1.450.000,00	1.450.000,00	1.158.611,30	79,90%	1.450.000,00	79,90%	-15,31%
02-03-06-00	Representação.....	100.000,00	225.171,50	225,17%	550.000,00	340.308,10	61,87%	550.000,00	500.000,00	248.901,80	45,27%	500.000,00	45,27%	71,15%
02-03-07-00	Publicidade e propaganda.....	600.000,00	462.691,70	77,12%	1.165.000,00	802.105,40	68,94%	1.165.000,00	1.300.000,00	1.218.319,00	103,73%	1.300.000,00	103,73%	1,09%
02-03-08-00	Trabalhos especiais diversos.....	1.120.000,00	1.025.417,70	91,56%	2.000.000,00	1.877.372,80	93,87%	2.000.000,00	1.600.000,00	1.518.215,20	75,93%	1.600.000,00	75,93%	2,79%
02-03-09-00	Encargos não especificados.....	740.000,00	640.707,90	86,58%	1.400.000,00	1.059.482,10	75,68%	1.400.000,00	1.600.000,00	1.211.648,90	86,45%	1.600.000,00	86,45%	129,81%
04-00-00-00	TRANSFERÊNCIAS CORRENTES													
04-01-00-00	Sector Público:	410.800,00	298.692,00	72,71%	1.100.000,00	410.852,00	37,35%	1.100.000,00	728.000,00	624.886,00	56,44%	728.000,00	56,44%	a)
04-01-01-00	Reversão de Saldo a Favor do O.G. I.....	0,00	0,00	a)	0,00	0,00	a)	0,00	0,00	0,00	a)	0,00	a)	
04-01-02-00	Fundos Autónomos:													
04-01-02-01	Fundo de Pensões:													
04-01-02-01-01	Compensação para o regime de aposentação.....	340.500,00	268.802,00	78,96%	960.000,00	369.742,00	38,54%	960.000,00	658.000,00	562.372,00	58,53%	658.000,00	58,53%	a)
04-01-02-01-02	Compensação para o regime de sobrevivência.....	70.000,00	29.890,00	42,70%	140.000,00	41.110,00	29,36%	140.000,00	70.000,00	62.511,00	44,65%	70.000,00	44,65%	a)
05-00-00-00	OUTRAS DESPESAS CORRENTES													
05-02-00-00	Seguros:	1.817.075,94	1.578.238,70	86,86%	1.871.200,00	1.750.465,40	93,55%	1.871.200,00	2.281.000,00	2.028.184,30	108,38%	2.281.000,00	108,38%	-4,95%
05-02-01-00	Pessoal.....	20.000,00	0,00	0,00%	30.000,00	0,00	0,00%	30.000,00	30.000,00	6.870,00	22,90%	30.000,00	22,90%	a)
05-02-02-00	Material.....	50.000,00	11.100,00	22,20%	30.000,00	11.100,00	37,00%	30.000,00	30.000,00	11.100,00	37,00%	30.000,00	37,00%	0,00%

CLASSIFICAÇÃO ECONÓMICA	DESIGNAÇÃO	ANO DE 1995			ANO DE 1996			ANO DE 1997			TAXA DE VARIACÃO 1996/1997
		DEPESA AUTORIZADA	DEPESA LÍQUIDA	TAXA DE EXECUÇÃO	DEPESA AUTORIZADA	DEPESA LÍQUIDA	TAXA DE EXECUÇÃO	DEPESA AUTORIZADA	DEPESA LÍQUIDA	TAXA DE EXECUÇÃO	
05-02-04-00	Viaturas.....	100,000.00	45,534.70	45.53%	70,000.00	61,977.40	88.48%	90,000.00	70,103.10	77.89%	- 11.97%
05-03-00-00	Restituições.....	10,000.00	0.00	0.00%	10,000.00	0.00	0.00%	10,000.00	3,531.20	35.31%	a)
05-04-00-00	Diversas:										
05-04-00-00-19	Encargos relativos à contribuição para o FSS										
05-04-00-01	Doação provisional.....	5,600.00	0.00	0.00%	3,000.00	600.00	0.00%	2,000.00	720.00	36.00%	a)
05-04-00-04	Instal. e Fornecedor do C.S.J.M. e C.J.M.....	0.00	0.00	a)	200.00	0.00	0.00%	0.00	0.00	a)	a)
05-04-00-05	Instal. do T.S.J. e Tribunal de Contas.....	0.00	0.00	a)	0.00	0.00	a)	0.00	0.00	a)	a)
05-04-00-06	Participação da Associação de Advogados de Macau.....	1,517,000.00	1,517,000.00	100.00%	1,628,000.00	1,628,000.00	100.00%	1,719,000.00	1,719,000.00	100.00%	a)
05-04-00-07	Pagamento honorários e despesas aos patronos no âmbito do apoio judiciário.....	30,000.00	4,604.00	15.35%	50,000.00	48,828.00	97.66%	300,000.00	196,860.00	65.62%	0.00%
05-04-00-08	Compensação opção nº6 art.ººDI.8789/M.DIZ.	84,475.94	0.00	0.00%	50,000.00	0.00	0.00%	80,000.00	0.00	0.00%	a)
	DESPESAS DE CAPITAL	3,450,000.00	2,953,076.80	85.59%	2,970,651.49	2,358,870.10	79.41%	7,700,000.00	6,153,180.50	79.78%	-0.67%
07-00-00-00	OUTROS INVESTIMENTOS	3,450,000.00	2,953,076.80	85.59%	2,970,651.49	2,555,820.10	86.04%	7,200,000.00	6,153,180.50	85.46%	- 0.67%
07-02-00-00	Habituações.....	0.00	0.00	a)	0.00	0.00	a)	0.00	0.00	a)	a)
07-03-00-00	Edifícios.....	0.00	0.00	a)	0.00	0.00	a)	0.00	0.00	a)	a)
07-06-00-00	Construções diversas.....	200,000.00	53,230.00	26.61%	0.00	0.00	a)	0.00	0.00	a)	a)
07-09-00-00	Material de transporte.....	450,000.00	409,710.00	91.05%	500,000.00	372,548.00	74.51%	1,700,000.00	1,377,115.00	81.02%	8.71%
07-10-00-00	Maquinharia e equipamento.....	2,800,000.00	2,490,086.80	88.93%	2,470,651.49	2,183,272.10	88.37%	5,500,000.00	4,775,765.50	86.84%	- 1.71%
	TOTALS	53,221,875.94	43,707,143.10	82.12%	66,742,651.49	53,707,106.79	80.33%	81,869,064.17	73,984,253.60	90.31%	(2.14%)

IMPrensa OFICIAL DE MACAU
ANO DE 1997
 De 01 de Janeiro a 31 de Dezembro

CLASSIF. ECONÓM.	DÉBITO				CLASSIF. ECONÓM.	CRÉDITO			
	DESIGNAÇÃO	IMPORTÂNCIAS		DESIGNAÇÃO		IMPORTÂNCIAS			
		Que passaram pelos cotres do serviço				Que passaram pelos cotres do serviço			
	PARCIAL	TOTAL		PARCIAL	TOTAL				
	SALDO DA GERÊNCIA ANTERIOR				IMPORTÂNCIA ENTREGUE AO TESOURO EM CONTA DE RECEITAS PRÓPRIAS				
	De recursos próprios				DESPESAS ORÇAMENTAIS				
	Na posse do serviço	\$2,425,966.77			Despesas correntes				
	Na posse do tesouro \$ -,-	\$ -,-			Pessoal :				
	De recursos de terceiros			01-00-00-00	Pessoal :				
	Receita do Território			01-01-00-00	Remunerações certas e permanentes :				
	De descontos em vencimentos e salários	\$ -,-		01-01-01-00	Pessoal dos quadros aprovados por lei :				
	De cobranças (OGT)	\$ -,-		01-01-01-01	Vencimentos ou honorários.....	\$ -,-	\$3,100,802.20		
	Outras	\$ -,-		01-01-01-02	Prémio de antiguidade	\$ -,-	\$70,490.00		
	Operações de Tesouraria			01-01-02-00	Pes. além do quadro:				
	De descontos em vencimentos e salários	\$ -,-		01-01-02-01	Remunerações	\$ -,-	\$2,268,593.10		
	Outras	\$ -,-	\$2,425,966.77	01-01-02-02	Prémio de antiguidade	\$ -,-	\$ -,-		
	Sendo :			01-01-03-00	Remunerações de pessoal diverso:				
	Em contra \$ -,-			01-01-03-01	Remunerações	\$ -,-	\$3,544,300.80		
	No banco \$ 2,425,966.77			01-01-03-02	Prémio de antiguidade	\$ -,-	\$66,203.30		
	\$ 2,425,966.77			01-01-04-00	Salários do pessoal dos quadros:				
	RECEITAS ORÇAMENTAIS			01-01-04-01	Salários	\$ -,-	\$3,894,012.50		
	Receitas correntes			01-01-04-02	Prémio de antiguidade	\$ -,-	\$292,353.00		
04-03-01	Juros de depósitos bancários	\$ -,-	\$ -,-	01-01-05-00	Salários do pessoal eventual :				
05-01-01	Subsídio do Governo do Território	\$ -,-	\$ -,-	01-01-05-01	Salários	\$ -,-	\$4,120,721.00		
07-06-01	Venda de B.O., seus suplementos e índices	\$ -,-	\$149,572.60	01-01-06-00	Duplicação de vencimentos	\$ -,-	\$249,765.30		
07-06-02	Publica. de anúncios, editais, avisos e outros	\$ -,-	\$7,505,555.00	01-01-07-00	Gratificações certas e permanentes	\$ -,-	\$79,011.60		
07-06-03	Venda de impressos e separatas	\$ -,-	\$6,756,276.48	01-01-09-00	Subsídio de Natal	\$ -,-	\$1,487,379.40		
07-06-04	Assinatura do B.O.	\$ -,-	\$1,121,367.49	01-01-10-00	Subsídio de férias	\$ -,-	\$1,566,047.40		
07-08-05	Fornecimento de impressos, livros e publicações aos Serviços Públicos	\$ -,-	\$16,572,332.10	01-02-00-00	Remuner. acessórias :				
				01-02-01-00	Gratificações variáveis ou eventuais	\$ -,-	\$5,829.00		
				01-02-03-00	Horas extraordinárias :				
				01-02-03-00-01	Trab. extraordinário	\$ -,-	\$1,134,402.00		
				01-02-04-00	Abono para falhas	\$ -,-	\$50,790.00		
				01-02-05-00	Senhas de presença	\$ -,-	\$ -,-		
				01-02-06-00	Subsídio de residência	\$ -,-	\$1,064,086.00		
	A transportar	\$ -,-	\$32,107,105.67	\$2,425,966.77	A transportar	\$ -,-	\$22,994,788.60		

CLASSIF. ECONOM.	DÉBITO			CLASSIF. ECONOM.	CRÉDITO		
	DESIGNAÇÃO	IMPORTÂNCIAS			DESIGNAÇÃO	IMPORTÂNCIAS	
		PARCIAL	TOTAL			PARCIAL	TOTAL
	Transporte	\$32,107,105.67	\$2,425,966.77		Transporte	\$ -	\$22,994,788.60
07-06-06	Trabalhos particulares	\$ -	\$41,246.00	01-03-00-00	Abonos em espécie :		
07-10-01	Emolumentos diversos	\$ -	\$ -	01-03-01-00	Telefones individuais	\$ -	\$3,330.00
08-04-00	Receitas eventuais e não especificadas	\$ -	\$ -	01-03-02-00	Alimentação e alojamento - espécie	\$ -	\$32,544.00
			\$32,148,353.67	01-05-00-00	Previdência social :		
				01-05-01-00	Subsidio de familia	\$ -	\$374,700.00
				01-05-02-00	Abonos diversos - Previdencia social	\$ -	\$116,620.00
13-00-00	Receitas de capital			01-06-00-00	Compensação de encargos :		
14-00-00	Outras receitas de capital :			01-06-02-00	Vestuário e artigos pessoais - Comp. de encargos	\$ -	\$20,260.00
	Reposições não abatidas nos pagamentos	\$ -	\$ -	01-06-03-00	Desl. - comp. de enc. :		
				01-06-03-01	Ajudas de custo de embarque	\$ -	\$6,950.00
	IMPORTÂNCIA RECEBIDA DO TESOURO EM CONTA DE RECEITAS PRÓPRIAS			01-06-03-02	Ajudas de custo diárias	\$ -	\$26,342.60
	IMPORTÂNCIAS ARRECADADAS PARA ENTREGA AO TERRITÓRIO OU A OUTRAS ENTIDADES :			01-06-03-03	Outros abonos - Comp. de encargos	\$ -	\$2,396.20
	Receita do Território			02-00-00-00	Bens e serviços :		
	De descontos em vencimentos e salários	\$ -	\$70,564.00	02-01-00-00	Bens duradouros :		
	De cobranças (OGT)	\$ -	\$ -	02-01-04-00	Material de educação, cultura e recreio	\$ -	\$16,021.90
	Outras	\$ -	\$ -	02-01-05-00	Material fabril, oficinal e de laboratório	\$ -	\$ -
	Operações de Tesouraria			02-01-06-00	Material honorífico e de representação	\$ -	\$ -
	De descontos em vencimentos e salários	\$ -	\$2,083,177.40	02-01-07-00	Equipamento de secretaria	\$ -	\$9,470.00
	Outras (Subsidio para as festividades de Natal '97)	\$ -	\$14,500.00	02-01-08-00	Outros bens duradouros	\$ -	\$22,105.00
			\$2,168,241.40	02-02-00-00	Bens não duradouros :		
				02-02-01-00	Matérias-primas e subsidiárias	\$ -	\$3,507,760.70
				02-02-02-00	Combustíveis e lubrificantes	\$ -	\$40,133.80
				02-02-04-00	Consumos de secretaria	\$ -	\$77,295.60
				02-02-07-00	Outros bens n/duradouros	\$ -	\$76,539.60
				02-03-00-00	Aquisição de serviços :		
				02-03-01-00	Conservação e aproveitamento de bens	\$ -	\$901,374.30
	A transportar	\$ -	\$ -		A transportar	\$ -	\$28,230,632.30
			\$36,742,561.84				

CLASSIF. ECONÓM.	DÉBITO			CLASSIF. ECONÓM.	CRÉDITO		
	DESIGNAÇÃO	IMPORTÂNCIAS			DESIGNAÇÃO	IMPORTÂNCIAS	
		PARCIAL	TOTAL			PARCIAL	TOTAL
	Transporte	\$ -,-	\$36,742,561.84		Transporte	\$ -,-	\$28,230,632.30
				02-03-02-00	Enc. das instalações :		
				02-03-02-01	Energia eléctrica	\$ -,-	\$500,422.70
				02-03-02-02	Outros encargos das instala- ções	\$ -,-	\$155,177.50
				02-03-03-00	Encargos com a saúde	\$ -,-	\$6,160.00
				02-03-04-00	Locação de bens	\$ -,-	\$ -,-
				02-03-05-00	Transpões e comuni- cações :		
				02-03-05-01	Transpões por motivo de licença especial	\$ -,-	\$222,356.00
				02-03-05-02	Transpões por outros motivos	\$ -,-	\$190,740.00
				02-03-05-03	Outros encargos de transpões e comunicações	\$ -,-	\$498,019.20
				02-03-06-00	Representação	\$ -,-	\$19,950.20
				02-03-07-00	Publicidade e propaganda	\$ -,-	\$70,044.00
				02-03-08-00	Trab. espec. diversos	\$ -,-	\$1,113,164.90
				02-03-09-00	Encargos não especificados	\$ -,-	\$106,952.00
				02-03-09-00-01	Formação de pessoal	\$ -,-	\$4,837.60
				04-00-00-00	Transferências correntes :		
				04-01-00-00	Sector público		
				04-01-02-00	Fundos autónomos		
				04-01-02-01	Fundo de Pensões		
				04-01-02-01-01	Compensação para a aposentação	\$ -,-	\$1,402,974.00
				04-01-02-01-02	Compensação para a sobrevivência	\$ -,-	\$182,822.00
				04-01-05-01	Participação no capital social da TDM, SARL	\$ -,-	\$25,151.30
				04-04-00-01	Caixa Geral de Aposentões		
				04-04-00-01-01	Compensação para a aposentação	\$ -,-	\$457,992.00
				04-04-00-01-02	Compensação para a sobrevivência	\$ -,-	\$51,008.00
				05-00-00-00	Outras despesas correntes :		
				05-02-00-00	Seguros :		
				05-02-01-00	Pessoal	\$ -,-	\$9,802.50
				05-02-02-00	Material	\$ -,-	\$7,750.30
				05-02-04-00	Viaturas	\$ -,-	\$5,101.80
				05-04-00-00	Diversas :		
				05-04-00-01	Dotação provisional para encargos	\$ -,-	\$ -,-
	A transportar	\$ -,-	\$36,742,561.84		A transportar	\$ -,-	\$33,261,058.30

CLASSIF. ECONÓM.	DÉBITO			CLASSIF. ECONÓM.	CRÉDITO			
	DESIGNAÇÃO	IMPORTÂNCIAS			DESIGNAÇÃO	IMPORTÂNCIAS		
		Que passaram pelos côres do serviço	PARCIAL			TOTAL	Que passaram pelos côres do serviço	PARCIAL
	Transporte	\$ -.-	\$ -.-	\$36,742,561.84	Transporte	\$ -.-	\$33,261,058.30	
				05-04-00-00-05	Despesas eventuais e não especificadas	\$ -.-	\$14,305.10	
				05-04-00-00-00-14	Encargos relativos à con- tribuição para o Fundo de Segurança Social (Decreto- -Lei nº.25/96/M, de 27 de Maio)	\$ -.-	\$9,420.00	\$33,284,784.40
				07-00-00-00	Despesas de capital			
				07-09-00-00	Outros investimentos			
				07-10-00-00	Material de transporte	\$ -.-	\$ -.-	
					Maquinaria e equipamento	\$ -.-	\$319,860.00	\$319,860.00
					IMPORTÂNCIAS ENTREGUES AO TERRITÓRIO OU A OUTRAS ENTIDADES			
					Receita do Território			
					De descontos em ven- cimentos e salários.	\$ -.-	\$70,564.00	
					De cobrança (OGT)	\$ -.-	\$ -.-	
					Outras	\$ -.-	\$ -.-	
					Operações de Tesouraria			
					De descontos em vencimen- tos e salários.	\$ -.-	\$2,083,177.40	
					Outras (Subsidio para as festividades de Natal '97)	\$ -.-	\$14,500.00	\$2,168,241.40
					SALDO PARA A GERÊNCIA SEGUINTE:			
					De recursos próprios			
					Na posse do serviço		\$969,676.04	
					Na posse do tesouro	\$ -.-		
					De recursos de terceiros			
					Receita do Território			
					De descontos em ven- cimentos e salários	\$ -.-	\$ -.-	
					De cobrança (OGT)	\$ -.-	\$ -.-	
					Outras	\$ -.-	\$ -.-	
					Operações de Tesouraria			
					De descontos em ven- cimentos e salários	\$ -.-	\$ -.-	
					Outras	\$ -.-	\$ -.-	\$969,676.04
					Sendo :			
					Em contre	\$ -.-		
					No BNU (conta nº. 001-802066-111-7)	\$ 969,676,04		
						\$ 969,676,04		
	TOTAL	\$ -.-	\$ -.-	\$36,742,561.84	TOTAL	\$ -.-	\$ -.-	\$36,742,561.84
	TOTAL GERAL		\$36,742,561.84		TOTAL GERAL		\$36,742,561.84	

FUNDO DE PENSÕES DE MACAU
BALANÇO SINTÉTICO EM 31 DE DEZEMBRO DE 1997


		(MOEDA-PATAÇA)			
COD. DAS CONTAS DE RAZÃO	- A C T I V O -		CÓD. DAS CONTAS DE RAZÃO	- P A S S I V O -	
	SUB-TOTAL	ACTIVO LÍQUIDO TOTAL		SUB-TOTAL	ACTIVO LÍQUIDO TOTAL
	<u>DISPONIBILIDADES</u>			<u>DÉBITOS A CURTO PRAZO</u>	
11	Caixa	5.000,00	26	Credores Gerais	11.046.284,50
12	Depósitos a Ordem	1.473.124,66	27	Acréscimos e Diferimentos	549.460,45
15	Tesouro	5.433,60		TOTAL DO PASSIVO	11.595.744,95
		1.483.558,26			11.595.744,95
	<u>CRÉDITOS A CURTO PRAZO</u>			- SITUAÇÃO LÍQUIDA -	
14	Depósitos a Prazo	1.347.646,37		<u>RESERVAS MATEMÁTICAS</u>	
24	Fazenda Pública	120,00	52	Reservas Matemáticas	1.208.717.200,00
26	Devedores Gerais	41.423.673,06			
27	Acréscimos e Diferimentos	1.733.958,00			
28	Classes Inactivas	2.378.515,20			
		1.396.162.637,85			
	<u>IMOBILIZAÇÕES</u>			<u>FLUTUAÇÃO DE VALORES</u>	
41	Imobilizações Financeiras	1.485.866,04	57	Flutuação de Valores	649.838.963,14
42	Imobilizações Corpóreas	4.090.795,90			
		1.489.956.838,44			
48	Amortizações e Reintegrações Acumuladas	(6.594.653,28)	59	<u>RESULTADOS TRANSITADOS</u>	
		1.483.362.185,16		Resultados do Exercício	1.010.876.473,18
	TOTAL DO ACTIVO	2.881.028.381,27		TOTAL DA SITUAÇÃO LÍQUIDA	2.869.432.636,32
				TOTAL DO PASSIVO E DA SIT. LÍQUIDA	2.881.028.381,27

A Chefe do Departamento de Gestão Financeira




O Conselho de Administração

O Presidente



O Administradores



DEMONSTRAÇÃO DE RESULTADOS REFERENTE AO PERÍODO DE 01/01/97 A 31/12/97

CÓD. DAS CONTAS DE RAZÃO		- D É B Í T O -		CÓD. DAS CONTAS DE RAZÃO		- C R É D Í T O -		MUNICÍPIO DE PATICA	
		SUB-TOTAL	TOTAL			SUB-TOTAL	TOTAL		
611	612	79.306.935,00	91.647.041,57	711	DESCONTOS E COMPARTICIPAÇÕES - PESSOAL ACTIVO	142.434.902,80	426.381.995,80		
613		3.306.893,50		712	Descontos p/Comp. de Aposentação e de Sobrevivência	283.947.094,00			
		9.033.913,07			Compart. p/Comp. de Aposentação e de Sobrevivência				
621	622	7.762.357,00	394.965.296,00	721	DESCONTOS E COMPARTICIPAÇÕES - PESSOAL DESVIV.	8.050.648,00	24.151.944,00		
623		69.400.427,40		722	Descontos p/Comp. de Aposentação e de Sobrevivência	16.101.296,00			
		317.802.511,60			Compart. p/Comp. de Aposentação e de Sobrevivência				
631	632	357.237,30		731	QUOTAS P/APOSENTAÇÃO E SOBREVIVÊNCIA - CGA	1.410.871,48	1.425.730,11		
633		1.257.802,39		732	Quotas p/Aposentação - CGA	14.858,63			
		246.213,00			Quotas p/Sobrevivência - CGA				
651	652	1.870.625,10	1.861.252,69	742	SUBSÍDIOS DESTINADOS À EXPLORAÇÃO	89.500,00	89.500,00		
653	654	17.110.137,90			Subsídios e Patrocínios de Outras Entidades				
655	656	271.029,40		751	RECEITAS SUPLEMENTARES	3.960.000,00	3.960.000,00		
657	658	134.508,00			Receitas Suplem. - Renda Pred. Urbanas				
		84.421,30		761	RECEITAS FINANCEIRAS CORRENTES	60.364,88	60.364,88		
		105.607,40			Juros de Depósitos à Ordem				
		128.802,60		7711	RECEITAS DE APLICAÇÕES FINANCEIRAS	22.133.859,83	67.455.827,70		
664			19.218,00	7712	Juros de Depósitos a Prazo - MOP	10.197.265,21			
674		19.218,00		7713	Juros de Depósitos a Prazo - IKD	109.609,41			
6825	6826	31.160,00		7714	Juros de Depósitos a Prazo - PTE	5.965.134,61			
6828	6832	210.352,15		7719	Juros de Depósitos a Prazo - USD	48.751.627,20			
		331.261,78			Juros de Depósitos a Prazo - DEM	3.028.331,44			
		457.875,00		774	Juros de Obrigações	3.560.366,45	3.560.366,45		
6825	6826	31.160,00		781	OUTRAS RECEITAS	27.778.785,00	27.778.785,00		
6828	6832	210.352,15			Compensação da Companhia de Cavalos				
		331.261,78		824	RESULTADOS EXTRAORDINÁRIOS DO EXERCÍCIO	2.962.469,57			
		457.875,00		829	Anulação de Provisões	10.569.663,48			
6825	6826	31.160,00			Res. Extraor. - Ganhos Imob. Fin./Dif. Carn. Fav.				
6828	6832	210.352,15		831	RESULTADOS DE EXERCÍCIOS ANTERIORES	193.007,49			
		331.261,78		836	Reposição de Pensões/Abonos	13.321.932,29			
		457.875,00		837	Devolução de Quotas - C.G.A.	2.319.596,00			
6825	6826	31.160,00		839	Descontos e Comparticipações	9.000,90			
6828	6832	210.352,15			Ganhos Não Especificados				
		331.261,78							
		457.875,00							
6825	6826	31.160,00							
6828	6832	210.352,15							
		331.261,78							
		457.875,00							
6825	6826	31.160,00							
6828	6832	210.352,15							
		331.261,78							
		457.875,00							
6825	6826	31.160,00							
6828	6832	210.352,15							
		331.261,78							
		457.875,00							
6825	6826	31.160,00							
6828	6832	210.352,15							
		331.261,78							
		457.875,00							
6825	6826	31.160,00							
6828	6832	210.352,15							
		331.261,78							
		457.875,00							
6825	6826	31.160,00							
6828	6832	210.352,15							
		331.261,78							
		457.875,00							
6825	6826	31.160,00							
6828	6832	210.352,15							
		331.261,78							
		457.875,00							
6825	6826	31.160,00							
6828	6832	210.352,15							
		331.261,78							
		457.875,00							
6825	6826	31.160,00							
6828	6832	210.352,15							
		331.261,78							
		457.875,00							
6825	6826	31.160,00							
6828	6832	210.352,15							
		331.261,78							
		457.875,00							
6825	6826	31.160,00							
6828	6832	210.352,15							
		331.261,78							
		457.875,00							
6825	6826	31.160,00							
6828	6832	210.352,15							
		331.261,78							
		457.875,00							
6825	6826	31.160,00							
6828	6832	210.352,15							
		331.261,78							
		457.875,00							
6825	6826	31.160,00							
6828	6832	210.352,15							
		331.261,78							
		457.875,00							
6825	6826	31.160,00							
6828	6832	210.352,15							
		331.261,78							
		457.875,00							
6825	6826	31.160,00							
6828	6832	210.352,15							
		331.261,78							
		457.875,00							
6825	6826	31.160,00							
6828	6832	210.352,15							
		331.261,78							
		457.875,00							
6825	6826	31.160,00							
6828	6832	210.352,15							
		331.261,78							
		457.875,00							
6825	6826	31.160,00							
6828	6832	210.352,15							
		331.261,78							
		457.875,00							
6825	6826	31.160,00							
6828	6832	210.352,15							
		331.261,78							
		457.875,00							
6825	6826	31.160,00							
6828	6832	210.352,15							
		331.261,78							
		457.875,00							
6825	6826	31.160,00							
6828	6832	210.352,15							
		331.261,78							
		457.875,00							
6825	6826	31.160,00							
6828	6832	210.352,15							
		331.261,78							
		457.875,00							
6825	6826	31.160,00							
6828	6832	210.352,15							
		331.261,78							
		457.875,00							
6825	6826	31.160,00							
6828	6832	210.352,15							
		331.261,78							
		457.875,00							
6825	6826	31.160,00							
6828	6832	210.352,15							
		331.261,78							
		457.875,00							
6825	6826	31.160,00							
6828	6832	210.352,15							
		331.261,78							
		457.875,00							
6825	6826	31.160,00							
6828	6832	210.352,15							
		331.261,78							
		457.875,00							
6825	6826	31.160,00							
6828	6832	210.352,15							
		331.261,78							
		457.875,00							
6825	6826	31.160,00							

DÉBITO		IMPORTANCIAS		DESIGNAÇÃO		CLASSIF. ECONÓM.	CRÉDITO	
		Que não passaram pelos cofres do serviço	Que passaram pelos cofres do serviço				Parcial	Total
03-00-00-00	TAXAS, MULTAS E OUTRAS PENALIDADES					01-01-05-00	Salários do pessoal eventual	
03-02-00-00	Multas e outras penalidades					01-01-05-01	Salários	510,881.00
03-02-01-00	Multas por infracção a lei de accidentes de trabalho e de doença profissionais	190,500.00				01-01-06-00	Duplicação de vencimentos	11,252.00
03-02-02-00	Multas por infracção as leis do FSS	9,400.00				01-01-07-00	Gratificações certas e permanentes	646,020.00
03-02-03-00	Outras multas	61,000.00				01-01-09-00	Subsídio de natal	962,581.00
03-02-04-00	Juros de mora	140,436.00		400,436.00		01-01-10-00	Subsídio de férias	951,205.00
04-00-00-00	RENDIMENTOS DE PROPRIEDADE					01-02-00-00	Remunerações Accessórias	
04-03-00-00	Juros e outros sectores					01-02-03-00	Horas extraordinárias	44,764.00
04-03-01-00	Rendimentos de aplicações financeiras	34,501,585.01		34,501,585.01		01-02-03-00-01	Trabalho extraordinário	33,773.00
05-00-00-00	TRANSFERÊNCIAS					01-02-04-00	Abono para falhas	0.00
05-01-00-00	Sector público					01-02-05-00	Senhas de presença	0.00
05-01-01-00	Recarga legal	85,535,000.00		85,535,000.00		01-02-06-00	Subsídio de residência	483,472.00
08-00-00-00	OUTRAS RECEITAS CORRENTES					01-03-00-00	Abono em Espécie	
08-01-00-00	Contribuições					01-03-01-00	Telefones individuais	0.00
08-01-01-00	Das entidades patronais					01-03-03-00	Vest. e art. pessoais-espécie	19,380.00
						01-05-00-00	Previdência Social	
						01-05-01-00	Subsídio de família	150,220.00
						01-05-02-00	Abonos diversos-previdência social	75,205.00

DÉBITO		IMPORTANCIAS		CLASSIF. ECONÓM.	DESIGNAÇÃO	IMPORTANCIAS		CLASSIF. ECONÓM.	DESIGNAÇÃO	IMPORTANCIAS	
		Que não passaram pelos cofres do serviço	Total			Que passaram pelos cofres do serviço	Total			Que não passaram pelos cofres do serviço	Total
14-00-00-00	OUTRAS RECEITAS DE CAPITAL. REPOSIÇÃO N/ABATIDA NOS PAGAMENTOS		415,934.90	02-03-00-00 02-03-01-00	Aquisição de Serviços Conservação e aproveitamento de bens		349,887.40				
	IMPORTANÇIA RECEBIDA DO TESOIRO EM CONTA DE RECEITAS PRÓPRIAS			01-03-02-00 02-03-02-01 02-03-02-02 02-03-04-00	Encargos das instalações Energia eléctrica Outros encargos das instalações Locação de bens		272,093.10 211,125.30 0.00				
	IMPORTANÇIA ARRECADADAS PARA ENTREGA AO TERRITÓRIO OU A OUTRAS ENTIDADES			02-03-05-00 02-03-05-01 02-03-05-02 02-03-05-03 02-03-06-00	Transportes e comunicações Transportes por mot. de lic. especial Transp. por outros motivos Outros enc. de transp. e comunicações Representação		210,068.00 20,393.00 293,109.16 13,884.10				
	RECEITA DO TERRITÓRIO De descontos em vencimentos e salários De cobranças (OGT) Outras		89,391.00	02-03-07-00 02-03-08-00 02-03-09-00	Publicidade e propaganda Trabalhos especiais diversos Encargos não especificados		1,000.00 427,693.00 214,358.53				2,693,339.19
	Operações de Tesouraria De descontos em vencimentos e salários Outras		1,247,789.00	04-00-00-00 04-01-00-00 04-01-02-00-00 04-01-02-00-01	TRANSFERÊNCIAS CORRENTES Sector Público Fundo autónomos Fundo de pensões		144,536.00				

Fundo de Reinscrição Social
MAPA COMPARATIVO DAS RECEITAS ORÇAMENTADAS E COBRADAS
GERÊNCIA DE 1995/1996/1997

CLASSIFICAÇÃO ECONÓMICA	DESIGNAÇÃO	ANO DE 1995			ANO DE 1996			ANO DE 1997			VARIACÃO 1996/1997
		DESPESA AUTORIZADA	DESPESA LIQUIDADADA	TAXA DE EXECUÇÃO	DESPESA AUTORIZADA	DESPESA LIQUIDADADA	TAXA DE EXECUÇÃO	DESPESA AUTORIZADA	DESPESA LIQUIDADADA	TAXA DE EXECUÇÃO	
	RECEITAS CORRENTES										
05-00-00-00	Transferências :										
05-01-00-00	Sector público:										
05-01-01-00	Subsidio do Governo do Território	\$ 1,000,000.00	\$ 1,000,000.00	100.00%	\$ 1,000,000.00	\$ 1,000,000.00	100.00%	\$ 1,100,000.00	\$ 1,100,000.00	100.00%	10.00%
05-01-02-00	Outros subsidios	\$ -	\$ -	a)	\$ -	\$ -	a)	\$ -	\$ -	a)	a)
05-07-00-00	Outros sectores:										
05-07-01-00	Subsidio de entidades privadas	\$ -	\$ -	a)	\$ -	\$ -	a)	\$ -	\$ -	a)	a)
05-07-02-00	Doações heranças e legados	\$ -	\$ -	a)	\$ -	\$ -	a)	\$ -	\$ -	a)	a)
07-00-00-00	Venda de serviços e bens não duradouros:										
07-10-00-00	Diversos - Outros sectores:										
07-10-01-00	Produto de venda de obras, do fornecimento de bens e da prestação de serviços pelos reclusos	\$ 722,500.00	\$ 1,150,202.70	159.20%	\$ 1,238,000.00	\$ 1,324,179.70	106.96%	\$ 2,238,000.00	\$ 770,481.40	62.24%	-41.81%
08-00-00-00	Outras Receitas Correntes:										
08-01-00-00	Receitas eventuais e não especificadas	\$ 2,000.00	\$ 13,626.00	681.30%	\$ 2,000.00	\$ 2,755.00	137.75%	\$ 2,000.00	\$ 6,997.00	349.85%	153.97%
08-02-00-00	Produto da venda de bens deixados pelos reclusos e não reclamados no prazo de 30 dias após a sua libertação	\$ 500.00	\$ 71,180.58	14236.12%	\$ 10,000.00	\$ 14,445.40	144.45%	\$ 10,000.00	\$ 6,720.70	67.21%	-53.48%
	RECEITAS DE CAPITAL										
13-00-00-00	Outras Receitas de Capital:										
13-01-00-00	Saldo da gerência anterior	\$ 273,153.18	\$ 273,153.18	100.00%	\$ 1,739,300.76	\$ 1,739,300.76	100.00%	\$ 1,704,879.76	\$ 1,704,879.76	100.00%	-1.98%
14-00-00-00	Reposições não abatidas nos pagamentos:	\$ -	\$ -	a)	\$ -	\$ -	a)	\$ -	\$ -	a)	a)
	TOTAL	\$ 998,153.18	\$ 508,162.46	117.01%	\$ 3,989,300.76	\$ 4,080,680.86	102.29%	\$ 1,054,879.76	\$ 3,589,078.86	88.51%	-12.04%

a) Sem taxa de execução/variación

MAPA COMPARATIVO DAS DESPESAS ORÇAMENTADAS E REALIZADAS
GERÊNCIA DE 1995/1996/1997

CLASSIFICAÇÃO ECONÓMICA	DESIGNAÇÃO	ANO DE 1995			ANO DE 1996			ANO DE 1997			VARIACÃO 1996/1997
		DESPESA AUTORIZADA	DESPESA LIQUIDADADA	TAXA DE EXECUÇÃO	DESPESA AUTORIZADA	DESPESA LIQUIDADADA	TAXA DE EXECUÇÃO	DESPESA AUTORIZADA	DESPESA LIQUIDADADA	TAXA DE EXECUÇÃO	
	DESPESAS CORRENTES										
01-00-00-00	PESSOAL										
01-01-00-00	REMUNERAÇÕES CERTAS E PERMANENTES:										
01-01-05-00	Salários do pessoal eventual:										
01-01-05-01	Salários	\$ -	\$ -	a)	\$ -	\$ -	a)	\$ -	\$ -	a)	a)
01-01-09-00	Subsídio de Natal	\$ -	\$ -	a)	\$ -	\$ -	a)	\$ -	\$ -	a)	a)
01-01-10-00	Subsídio de Férias	\$ -	\$ -	a)	\$ -	\$ -	a)	\$ -	\$ -	a)	a)
01-02-00-00	REMUNERAÇÕES ACCESSÓRIAS:										
01-02-01-00	Gratificações variáveis ou eventuais	\$ -	\$ -		\$ -	\$ -		\$ -	\$ -		
01-02-04-00	Abono para falhas	\$ 30,000.00	\$ 19,550.00	65.17%	\$ 35,000.00	23,350.00	66.71%	\$ 40,000.00	27,380.00	68.45%	17.26%
01-02-05-00	Senhas de presença	\$ -	\$ -	a)	\$ -	\$ -	a)	\$ -	\$ -	a)	a)
01-05-00-00	PREVIDÊNCIA SOCIAL:										
01-05-02-00	Abonos diversos - Previdência social	\$ -	\$ -	a)	\$ -	\$ -	a)	\$ -	\$ -	a)	a)
01-06-00-00	COMPENSAÇÃO DE ENCARGOS:										
01-06-03-03	Outros abonos - Compensação de encargos	\$ -	\$ -	a)	\$ -	\$ -	a)	\$ -	\$ -	a)	a)
02-00-00-00	BENS E SERVIÇOS										
02-01-00-00	BENS DURADOUROS:										
02-01-04-00	Material de educação, cultura e recreio	\$ 60,000.00	\$ 31,678.00	52.80%	\$ 40,000.00	24,853.40	62.13%	\$ 40,000.00	852.00	2.13%	-96.57%
02-01-05-00	Material fábri, oficial e de laboratório	\$ 40,000.00	\$ 9,439.00	23.60%	\$ 40,000.00	27,608.00	69.02%	\$ 40,000.00	24,145.00	60.36%	-12.54%
02-01-08-00	Outros bens duradouros	\$ 20,000.00	\$ 1,396.00	6.98%	\$ 20,000.00	4,618.00	23.09%	\$ 20,000.00	8,419.40	42.10%	82.32%
02-02-00-00	BENS NÃO DURADOUROS:										
02-02-01-00	Matérias-primas e subsidiárias	\$ 363,153.18	\$ 941,845.90	69.09%	\$ 1,500,000.00	1,082,767.70	72.18%	\$ 439,879.76	744,916.80	51.73%	-31.20%
02-02-02-00	Combustíveis e lubrificantes	\$ 30,000.00	\$ 26,779.00	89.26%	\$ 30,000.00	20,629.00	68.76%	\$ 30,000.00	14,150.00	47.17%	-31.41%
02-02-04-00	Consumos de secretaria	\$ 5,000.00	\$ 1,605.00	32.10%	\$ 5,000.00	2,275.00	45.50%	\$ 5,000.00	745.00	14.90%	-67.25%
02-02-06-00	Vestuario	\$ 10,000.00	\$ 9,968.00	99.68%	\$ 18,000.00	15,548.00	86.38%	\$ 20,000.00	8,260.00	41.30%	-46.87%
02-02-07-00	Outros bens não duradouros	\$ 100,000.00	\$ 66,939.20	66.94%	\$ 139,300.76	79,759.10	57.26%	\$ 120,000.00	111,308.20	92.76%	39.56%

a) Sem taxa de execução variável

CLASSIFICAÇÃO ECONÓMICA	DESIGNAÇÃO	ANO DE 1995			ANO DE 1996			ANO DE 1997			VARIACÃO 1996/1997
		DESPESA AUTORIZADA	DESPESA LIQUIDADADA	TAXA DE EXECUÇÃO	DESPESA AUTORIZADA	DESPESA LIQUIDADADA	TAXA DE EXECUÇÃO	DESPESA AUTORIZADA	DESPESA LIQUIDADADA	TAXA DE EXECUÇÃO	
02-03-00-00	AQUISIÇÃO DE SERVIÇOS :										
02-03-01-00	Conservação e aproveitamento de bens	\$ 5,000.00	\$ 184.50	3.69%	\$ 5,000.00	3,726.30	74.53%	\$ 60,000.00	\$ 36,335.10	60.56%	875.10%
02-03-02-00	Encargos das instalações :										
02-03-02-01	Energia eléctrica	\$ -	\$ -	a)	\$ -	\$ -	a)	\$ -	\$ -	a)	a)
02-03-02-02	Outros encargos das instalações	\$ -	\$ -	a)	\$ -	\$ -	a)	\$ -	\$ -	a)	a)
02-03-03-00	Encargos com a saúde	\$ 30,000.00	\$ 5,511.00	18.37%	\$ 10,000.00	8,833.40	88.33%	\$ 25,000.00	\$ 16,850.50	67.40%	90.76%
02-03-04-00	Locação de bens	\$ -	\$ -	a)	\$ -	\$ -	a)	\$ -	\$ -	a)	a)
02-03-05-03	Outros encargos transportes e comunicações	\$ 10,000.00	\$ 3,389.00	33.89%	\$ 10,000.00	3,144.80	31.45%	\$ 20,000.00	\$ 12,172.60	60.86%	287.07%
02-03-06-00	Representação	\$ -	\$ -	a)	\$ -	\$ -	a)	\$ -	\$ -	a)	a)
02-03-07-00	Publicidade e propaganda	\$ 5,000.00	\$ -	a)	\$ 5,000.00	\$ -	0.00%	\$ 5,000.00	\$ -	0.00%	0.00%
02-03-08-00	Trabalhos especiais diversos	\$ 20,000.00	\$ 10,150.00	50.75%	\$ 26,000.00	23,328.00	89.72%	\$ 20,000.00	\$ 2,580.00	12.90%	-88.94%
02-03-09-00	Encargos não especificados	\$ 200,000.00	\$ 155,633.30	77.82%	\$ 300,000.00	114,482.60	38.16%	\$ 200,000.00	\$ 76,940.50	38.47%	-32.79%
04-00-00-00	TRANSFERÊNCIAS CORRENTES										
04-03-00-00	Particulares	\$ 750,000.00	\$ 390,853.80	52.11%	\$ 900,000.00	681,227.60	75.69%	\$ 1,170,000.00	\$ 898,690.50	76.81%	31.92%
05-00-00-00	OUTRAS DESPESAS CORRENTES										
05-02-00-00	SEGUROS :										
05-02-04-00	Viaturas	\$ -	\$ -	a)	\$ -	\$ -	a)	\$ -	\$ -	a)	a)
05-04-00-00	DIVERSAS:										
05-04-00-01	Dotação Provisional	\$ 210,000.00	\$ -	0.00%	\$ 636,000.00	\$ -	0.00%	\$ -	\$ -	0.00%	0.00%
07-00-00-00	DESPESAS DE CAPITAL										
07-00-00-00	OUTROS INVESTIMENTOS										
07-09-00-00	Material de transporte	\$ -	\$ -	a)	\$ -	\$ -	a)	\$ -	\$ -	a)	a)
07-10-00-00	Maqunaria e equipamento	\$ 110,000.00	\$ 93,940.00	85.40%	\$ 270,000.00	259,650.20	96.17%	\$ 800,000.00	\$ 521,497.00	65.19%	100.85%
	TOTAL	\$ 998,153.18	\$ 1,768,861.70	59.00%	\$ 3,989,300.76	2,375,801.10	59.55%	\$ 10,054,879.76	\$ 2,505,242.60	61.78%	5.45%

a) Sem taxa de execução variável

BALANÇO DA AUTORIDADE MONETARIA E CAMBIAL DE MACAU

Em 31 de Dezembro de 1997

RUBRICAS	ACTIVO		PROVISÕES E AMORTIZAÇÕES		ACTIVO LIQUIDO		RUBRICAS	RESPONSABILIDADES EM PATACAS	Patacas
	BRUTO								
RESERVAS CAMBIAIS	20.288.721.571,00		66.059.134,70		20.222.662.436,30			19.566.444.328,50	
Ouro e prata	7.320.506,30				7.320.506,30		Depósitos e contas correntes	6.544.467.277,60	
Depósitos e contas correntes	13.091.921.264,10				13.091.921.264,10		Titulos garantia emissão notas	1.627.272.820,00	
Instrumentos do mercado monetario	0,00				0,00		Titulos int.no merc.monetario	10.942.500.000,00	
Titulos de credito	5.117.854.462,30		66.059.134,70		5.051.795.327,60		Cheques e ordens a pagar	80.750,00	
Fundos discricionarios	2.071.625.338,30				2.071.625.338,30		Recursos consignados	452.029.320,30	
Outras Aplicações Financeiras	0,00				0,00		Outras responsabilidades	94.160,60	
Participações capital org. intern.	0,00				0,00				
Outras reservas cambiais	0,00				0,00		RESPONSABILIDADES EM MOEDA EXTERNA	65.334,80	
CREDITO INTERNO E OUTRAS APLICAÇÕES	754.905.881,88				754.905.881,88		Residentes no Territorio	0,00	
Em patacas	302.898.529,38				302.898.529,38		Empréstimos	0,00	
Credito ao Territorio	0,00				0,00		Depósitos e contas correntes	0,00	
Outros creditos	0,00				0,00		Cheques e ordens a pagar	0,00	
Titulos e partic.financieiras	0,00				0,00		Recursos consignados	0,00	
Aplic.de recursos consignados	0,00				0,00		Outras responsabilidades	0,00	
Moeda metalica do territorio	272.000.659,78				272.000.659,78		Residentes no exterior	65.334,80	
Outras applicações	30.897.869,60				30.897.869,60		Empréstimos	0,00	
Em moeda externa	452.007.352,50				452.007.352,50		Depósitos e contas correntes	0,00	
Credito ao Territorio	0,00				0,00		Cheques e ordens a pagar	65.334,80	
Outros creditos	0,00				0,00		Recursos consignados	0,00	
Titulos de credito	0,00				0,00		Outras responsabilidades	0,00	
Aplic.de recursos consignados	452.007.352,50				452.007.352,50		OUTROS VALORES PASSIVOS	7.301.350,91	
Outras applicações	0,00				0,00		RESERVAS PATRIMONIAIS	1.979.060.779,69	
OUTROS VALORES ACTIVOS	675.176.699,85		99.873.224,13		575.303.475,72		Dotação patrimonial	1.020.028.710,50	
Imoveis e equipamento	135.882.890,71		98.856.364,63		37.026.526,08		Provisões para riscos gerais	683.091.094,00	
Outras imobilizações	156.830.334,74		1.016.859,50		155.813.475,24		Resultado do exercicio	275.940.975,19	
Outros valores activos	382.463.474,40		0,00		382.463.474,40		TOTAL DO PASSIVO	21.552.871.793,90	
TOTAL DO ACTIVO	21.718.804.152,73		165.932.358,83		21.552.871.793,90				
CONTAS DE ORDEN - Valores recebidos em deposito, cobrança ou caução					335.152.558,38				
Valores dados em deposito, cobrança ou caução					0,00				
Outras contas de ordem					11.957.455.677,09				

AS


DEMONSTRAÇÃO DOS RESULTADOS DO EXERCÍCIO

Em 31 de Dezembro de 1997

Patacas

C U S T O S

P R O V E I T O S

CUSTOS OPERACIONAIS	884.767.874,24	PROVEITOS OPERACIONAIS	1.266.689.842,56
Juros e comissões suportados	799.971.894,98	Juros e dividendos auferidos	1.110.119.846,44
Prejuízos em fundos discrecionarios	0,00	Lucros de fundos discrecionarios	78.808.304,30
Prejuízos realizados em vendas	21.869.665,00	Lucros realizados em vendas	30.705.677,78
Prejuízos de reavaliação	15.860.264,80	Lucros de reavaliação	43.354.873,97
Provisões para creditos em mora e contencioso	0,00	Outros proveitos	3.699.852,47
Outros custos	47.022.854,32	Lucros em prémios ou descontos de títulos	1.287,60
Prejuízos em prémios ou descontos de títulos	43.195,14	Lucros de operações options	0,00
CUSTOS ADMINISTRATIVOS	103.357.991,84	RECEITAS CORRENTES	201.562.123,91
Custos com pessoal	70.891.504,01	Receitas administrativas	198.240.263,46
Fornecimentos de terceiros	6.204.919,41	Lucros de moedas comemorativas	1.489.052,35
Serviços de terceiros	13.193.564,59	Proveitos inorganicos	1.832.808,10
Dotações para amortizações do imobilizado	13.068.003,83	GANHOS EXTRAORDINARIOS	92.454,59
OUTROS CUSTOS CORRENTES	198.927.499,10	GANHOS RELATIVOS A EXERCICIOS ANTERIORES	874.062,68
Prejuízos em moedas comemorativas	0,00		
Custos inorganicos	1.427.499,10		
Provisões para riscos gerais	75.000.000,00		
Provisões para riscos especificos	122.500.000,00		
PERDAS EXTRAORDINARIAS	84.173,95		
PERDAS RELATIVAS A EXERCICIOS ANTERIORES	1.139.969,42		
DOTAÇÕES PARA O FUNDO DE PREVIDENCIA	5.000.000,00		
RESULTADO LIQUIDO DO EXERCICIO	275.940.975,19		
TOTAL DOS CUSTOS	1.469.218.483,74	TOTAL DOS PROVEITOS	1.469.218.483,74

Handwritten signatures and initials:
 - Top right: *Umm*
 - Middle right: *Aslar*
 - Bottom left: *Umm*

DÉBITO		CREDITO			
		IMPORTÂNCIAS		IMPORTÂNCIAS	
Classificação Económica	Designação	Que não passaram pelos cofres do Serviço	Que passaram pelos cofres do Serviço	Que não passaram pelos cofres do Serviço	Que passaram pelos cofres do Serviço
		Parcial	Total	Parcial	Total
	Transporte		32.904.019,32		34.183.259,50
97-00-00-00	Venda de serviços e bens não duradouros				
97-01-00-00	Receitas de habitações	16.514.011,74			530.390,00
97-01-01-00	Receitas de habitações sociais	15.904.080,70			138.888,40
97-04-00-00	Receitas de edifícios - Outros sectores				
97-04-01-00	Receitas de lojas	2.573.444,50			117.596,00
97-10-00-00	Diversos - Outros sectores				
97-10-01-00	venda de impressos	1.250,00			11.409,00
97-10-02-00	Emolumentos diversos	25.398,00			32.909,10
98-00-00-00	Outras receitas correntes				
98-01-00-00	receitas eventuais e outras não especificadas	124.859,00	35.143.042,94		1.026,00
99-00-00-00	Receitas de capital				
99-01-00-00	Venda de bens de investimento				23.471,60
99-04-00-00	Habitações - Sector Público				13.399,90
99-04-00-01	Venda de Habitações Sociais	21.130.609,00			0,00
11-00-00-00	Activos financeiros				
11-09-01-00	Arrendamento dos admini. conceit. nos funç. do IIR	0,00			254.941,50
14-00-00-00	Proposições não abaltadas nos pagamentos				282.976,00
	IMPORTÂNCIA RECEBIDA DO TESOURO EM CONTA DE RECEITAS PRÓPRIAS		21.166.775,00		61.060,90
	IMPORTÂNCIAS ARRECADADAS PARA ENTREGA AO TERRITÓRIO OU A OUTRAS ENTIDADES:				
	Receta do Território				32.285,90
	De descontos em vencimentos e salários				236.304,70
	De cotizações (GGT)				177.814,50
	Outras	89.714,00			
		29.257,00			
		4.098,00			
	Operações de Tesouraria				4.079.359,10
	De descontos em vencimentos e salários				1.050.165,30
	Outras				2.336.772,00
		3.420.808,20			12.412.143,50
	Outras	1.340.385,33	4.084.262,53		9.000,00
					1.200.000,00
					265.184,00
					162.871,00
					999.561,60
					0,00
					277.176,70
					1.466.928,30
					653.740,80
			94.098.089,70		61.131.225,30
	A transportar				A transportar

Classificação Económica	DÉBITO			CRÉDITO			Total	
	Designação	IMPORTANCIAS		Classificação	Designação	IMPORTANCIAS		
		Que não passaram pelos cofres do Serviço	Que passaram pelos cofres do Serviço			Que não passaram pelos cofres do Serviço		Que passaram pelos cofres do Serviço
	Transporte		94.098.099,79		Transporte	61.131.225,30		
				04-00-00-00	Transferências Correntes			
				04-01-00-00	Sector público			
				04-01-02-00	Funções autónomas			
				04-01-02-01	Fundo Jm Pensões	1.814.398,00		
				04-01-02-01-01	Compensação para a aposentação	202.658,00		
				04-01-02-01-02	Compensação para a sobrevivência			
				05-00-00-00	Outras despesas correntes			
				05-01-00-00	Rendas de terrenos	0,00		
				05-02-00-00	Suários			
				05-02-01-00	Pessoal	90.826,00		
				05-02-02-00	Material	23.752,00		
				05-02-03-00	Imóveis	182.500,00		
				05-02-04-00	Viaturas	5.019,40		
				05-03-00-00	Investimentos			
				05-03-00-01	Investimentos indevidamente cobrados	2.210,00		
				05-04-00-00	Diversas			
				05-04-00-01	N.º 6 do art.º 4.º do Dec. Lei n.º 87/89/M, do 21 de Dez.º	11.200,00		
				05-04-00-02	Encargos com a previdência - pessoal recrutado ao ext.	20.124,30		
				05-04-00-03	Dotação provisória	0,00		
				05-04-00-00-19	Encargos relativos à contribuição para o Fundo de S. S.	8.880,00		
				05-04-00-00	Despesas event. e não especificadas	0,00	63.482.793,00	
					Despesas de Capital			
				07-00-00-00	Outros investimentos			
				07-02-00-00	Habitações	0,00		
				07-09-00-00	Material de transporte	0,00		
				07-10-00-00	Mecânica e equipamento	0,00		
				08-00-00-00	Transferência do capital			
				08-01-00-00	Sector Público			
				08-01-05-00	Fundo da RAEM			
				08-01-05-00-01	Verbas a entregar à DSF para proc. e favor da RAEM	10.037.077,00	10.037.077,00	
					IMPORTANCIAS ENTREGUES AO TERRITÓRIO OU A OUTRAS ENTIDADES			
					Financiá do Território			
					De descontos em vencimentos e salários	89.714,00		
					De celebrações (OGT)	29.257,00		
					Outras	3.634,00		
					Operações da Tesouraria			
					De descontos em vencimentos e salários	3.420.748,20		
					Outras	1.415.147,89	4.988.501,03	
					A transpular	78.508.371,03	78.508.371,03	

AUTORIDADE DE AVIAÇÃO CIVIL DE MACAU

Balanco Analítico em 31 de Dezembro de 1997

(em Patacas)


Código das Contas	ACTIVO	Activo Bruto	Provisões Amortizações e Reintegrações	Activo Líquido	Código das Contas	PASSIVO	Passivo e Situação Líquida
	Disponibilidades:					Débitos a Curto Prazo:	
11	Caixa	15.000,00		15.000,00	22	Fornecedores c/c:	856.825,88
12	Depósitos à Ordem	16.583.432,20		16.583.432,20	24	Sector público estatal	32.132,20
	Crédito a Curto Prazo:		0,00	16.598.432,20		Total do Passivo ...	888.958,08
21	Clientes c/c	194.492,63		194.492,63			
23	Empréstimos concedidos	933,40		933,40			
26	Devedores diversos	93.010,96		93.010,96			
		288.436,99	0,00	288.436,99			
	Imobilizações Corpóreas:				581	Reservas p/ reintegrações	736.310,41
423	Equip. Bás. Out. Máq. e Inst.	160.518,40	32.103,68	128.414,72			736.310,41
425	Material de carga e transporte	496.315,00	397.974,20	98.340,80			
426	Equip. admin. soc. e mob. diverso.	1.902.036,40	1.392.481,51	509.554,89			
		2.558.869,80	1.822.559,39	736.310,41			
					88	Resultados Líquidos:	
						Result. correntes do exercício	15.994.778,53
						Result. extraord. do exercício	3.132,58
						Result. de exercéctos anteriores ..	0,00
						Resultados líquidos ...	15.997.911,11
						Total da situação líquida ...	16.734.221,52
	Total das Provisões		0,00				
	Total de Amortizações e Reintegrações		1.822.559,39				
	TOTAL DO ACTIVO	19.445.738,99	1.822.559,39	17.623.179,60		TOTAL DO PASSIVO E DA SITUAÇÃO LÍQUIDA	17.623.179,60

O Presidente da
Autoridade de Aviação Civil de Macau



José Ernesto da Costa Queiroz

O Vice-Presidente da
Autoridade de Aviação Civil de Macau



Rui Alfredo Balaco Moreira

I.P.I.M. Instituto de Promoção do Comércio e do Investimento de Macau

BALANÇO ANALÍTICO EM 31 DE DEZEMBRO DE 1997

(Em Patecas)						
Código das Contas	ACTIVO	Activo Bruto	Código das Contas	Amortizações e Reintegrações	Activo Líquido	Código das Contas
	<u>DISPONIBILIDADES:</u>					
11	Caixa.....	246.722,58			246.722,58	
12	Depósitos à Ordem.....	6.317.435,11			6.317.435,11	
14	Depósitos a Prazo.....	10.170.012,51			10.170.012,51	22
		16.734.170,20			16.734.170,20	24
	<u>CRÉDITOS A CURTO PRAZO:</u>					
23	Empréstimos Concedidos e Obtidos.....	170.576,71			170.576,71	
26	Outros Devedores e Credores.....	87.891,10			87.891,10	
		258.467,81			258.467,81	
	<u>IMOBILIZAÇÕES CORPÓREAS:</u>					
425	Material de Carga e Transporte.....	547.100,00	48	468.340,00	78.760,00	69
426	Equipamento Administrativo, Social e Mobiliário Diverso.....	2.332.214,00	48	1.798.828,02	533.387,98	6901
		2.879.314,00	48	2.267.166,02	612.147,98	6902
	<u>IMOBILIZAÇÕES INCORPÓREAS:</u>					
439	Gastos de instalação.....	316.000,60	48	316.000,60	0,00	6903
		316.000,60		316.000,60	0,00	6904
	<u>CUSTOS PLURIENIAIS:</u>					
472	Participações Financeiras.....	55.000,00			55.000,00	
		55.000,00			55.000,00	
	Total do Activo.....	20.242.952,61		2.583.166,62	17.659.785,99	Total do Passivo e do Saldo Líquido.....
						17.659.785,99
						17.702.759,79
						17.702.759,79

Macau, aos 31 de Dezembro de 1997

O Presidente do Conselho de Administração

Jay. Inay
 João A.M.M. Domingos
 Presidente

DÉBITO				CRÉDITO			
CLASSIF ECONÓM	DESIGNAÇÃO	IMPORTÂNCIAS		DESIGNAÇÃO	IMPORTÂNCIAS		TOTALS
		QUE NÃO PASSARAM PELOS COFRES DO SERVIÇO	QUE PASSARAM PELOS COFRES DO SERVIÇO		QUE NÃO PASSARAM PELOS COFRES DO SERVIÇO	QUE PASSARAM PELOS COFRES DO SERVIÇO	
		PARCIAL	TOTAIS		PARCIAL	TOTAIS	
	TRANSPORTE	0 00	1,774,473 60	TRANSPORTE	14,127,138 50	0 00	0 00
	RECEITAS CORRENTES						
04 00 00	Rendimentos de propriedade			Gratificações certas e permanentes	1,021,066 00	10,537 00	
04 01 00	Juros - Sector público	0 00	0 00	Representação Certa e Permanentemente	360,444 00	0 00	
05 00 00	Transferências			Subsidio de Itala	1,197,182 00	542 00	
05 01 00	Sector Público			Subsidio de Férias	1,139,930 00	0 00	
05 01 01	Transferência do O G T	18,314,236 50	10,144,763 50	REMUNERAÇÕES ACESSÓRIAS	0 00	0 00	
05 01 02	Outras transferências	0 00	0 00	Gratificações variáveis ou eventuais	47,646 00	0 00	
06 00 00	Vendas de bens duradouros			Abonos para falhas	283,000 00	9,670 00	
06 03 00	Outros Sectores			Subsidio de residência	0 00	0 00	
06 03 02	Produto da alienação de bens próprios	0 00	0 00	Abonos diversos numerário	0 00	23,957 00	
08 00 00	Outras receitas correntes			ABONOS EM ESPÉCIE	0 00	0 00	
08 01 00	Receitas eventuais e não especificadas	0 00	0 00	Telefones individuais	132,430 00	-2,420 00	
	A TRANSPORTAR	18,314,236 50	11,919,237 10	A TRANSPORTAR	18,309,636 50	0 00	0 00

DÉBITO			CRÉDITO		
CLASSIF ECONÓM	DESIGNAÇÃO	IMPORTÂNCIAS			TOTALS
		QUE NÃO PASSARAM PELOS COFRES DO SERVIÇO	QUE PASSARAM PELOS COFRES DO SERVIÇO	PARCIAL	
	TRANSPORTE	18,314,236 50			11,919,237 10
	RECEITAS DE CAPITAL				
09 00 00	Venda de bens de investimento				
09 00 01	Produto da alienação de bens próprios	0 00	0 00		0 00
11 00 00	Activos Financeiros				
11.12 00	Empréstimos a Médio e Longo Prazos				
11.12 01	Reembolso de Adiantamentos de Vencimentos a Pessoal	0 00	231,540 00		231,540 00
14 00 00	Reposições não abatidas nos pagamentos	0 00	3,949 00		3,949 00
	IMPORTÂNCIAS ARRECADADAS PARA ENTREGA AO TERRITÓRIO OU A OUTRAS ENTIDADES				
	A TRANSPORTAR	18,314,236 50			12,154,726 10
	TRANSPORTE	18,309,636 50			0 00
01-05-02-00-00	Abonos diversos - previdência social	4,600 00	0 00		4,600 00
01-06-00-00-00	COMPENSAÇÃO DE ENCARGOS				
01-06-02-00-00	Vestúlio e artigos pessoais - compensação de encargos	0 00	53,125 50		53,125 50
01-06-03-00-00	Deslocações - compensação de encargos	0 00			
01-06-03-01-00	Ajudas de custo de embarque	0 00	35,100 00		35,100 00
01-06-03-02-00	Ajudas de custo diárias	0 00	510,316 00		510,316 00
01-06-03-03-00	Outros abonos - compensação de encargos	0 00	120,508 00		120,508 00
02 00 00 00 00	BENS E SERVIÇOS				
02 01 00 00 00	BENS DURADOUROS				
02 01 04 00 00	Materiais de educação cultura e recreio	0 00	36,520 50		36,520 50
02-01-06-00-00	Materiais honoríficos e de representação	0 00	0 00		0 00
02-01-07-00-00	Equipamento de secretaria	0 00	6,700 00		6,700 00
02-01-08-00-00	Outros bens duradouros	0 00	9,618 00		9,618 00
	A TRANSPORTAR	18,314,236 50			807,719 20

DÉBITO			CRÉDITO			
CLASSIF ECONÓM	DESIGNAÇÃO	IMPORTÂNCIAS		DESIGNAÇÃO	IMPORTÂNCIAS	
		QUE NÃO PASSARAM PELOS COFRES DO SERVIÇO	QUE PASSARAM PELOS COFRES DO SERVIÇO		QUE NÃO PASSARAM PELOS COFRES DO SERVIÇO	QUE PASSARAM PELOS COFRES DO SERVIÇO
		PARCIAL	TOTAIS		PARCIAL	TOTAIS
	TRANSPORTE	18,314,236 50	12,154,726 10		18,314,236 50	807,719 20
	Receta do Território					
	De descontos em vencimentos e salários	118,958 00	0 00			
	De cobrança OGT	0 00	520 00		68,458 40	
	Outras	0 00	0 00		163,855 50	
					105,111 70	
	Operações de Tesouraria					
	De descontos em vencimentos e salários	2,125,932 70	4,189 60		346,871 80	
	Outras	0 00	6,020 00			
					120,535 40	
					61,134 30	
					580,866 00	
					312,998 60	
					244,194 80	
	A TRANSPORTAR	20,559,127 20	12,165,455 70		18,314,236 50	807,719 20

DÉBITO		CRÉDITO			
CLASSIF. ECONÓMICA	DESIGNAÇÃO	IMPORTÂNCIAS		QUE NÃO PASSARAM PELOS COFRES DO SERVIÇO	TOTALIS
		QUE PASSARAM PELOS COFRES DO SERVIÇO	PARCIAL		
	TRANSPORTE	20 559 127 20		18 314 236 50	807 719 21
02 03 03 00 00	Publicidade e propaganda			0 00	1 864 955 50
02 03 08 00 00	Tributivos especiais diversos			0 00	71 916 30
02 03 09 00 00	Encargos não especificados			0 00	159 099 60
04 00 00 00 00	TRANSFERÊNCIAS CORRENTES				4 153 034 20
04 01 00 00 00	SECTOR PÚBLICO				
04 01 02 00 00	Fundos autónomos				
04 01 02 01 00	Fundo de Pensões				
04 01 02 01 01	Compensação para a aposentação			0 00	562 114 00
04 01 02 01 02	Compensação para a sobrevivência			0 00	62 215 00
05 00 00 00 00	OUTRAS DESPESAS CORRENTES				
05 02 00 00 00	SEGUROS				
05 02 01 00 00	Pessoal			0 00	24 094 00
	A TRANSPORTAR	20 559 127 20		18 314 236 50	5 585 082 64

DÉBITO			CRÉDITO			
CLASSIF ECONÓM	DESIGNAÇÃO	QUE NÃO PASSARAM PELOS COFRES DO SERVIÇO	IMPORTÂNCIAS		TOTALS	
			QUE PASSARAM PELOS COFRES DO SERVIÇO	PARCIAL		
	TRANSPORTE	20.559.127 20	18.314.236 50		7.258.231 70	
09 01 00 00 00	ACTIVOS FINANCEIROS					
09 01 05 00 00	Empréstimos a médio e longo prazos					
09 01 05 01 00	Adiantamentos de vencimentos a pessoal	0 00	0 00		0 00	
	IMPORTÂNCIAS ENTREGUES AO TERRITÓRIO OU A OUTRAS ENTIDADES					
	Receita do Território					
	De descontos em vencimentos ou salários	118.958 00		0 00		
	De cobrança (OGT)	0 00		520 00		
	Outras	0 00		0 00	520 00	
	Operações de Tesouraria					
	De descontos em vencimentos e salários	2.125.932 70		4.250 60		
	Outras	0 00		6.010 00		
	A TRANSPORTAR	20.559.127 20	20.559.127 20		7.269.012 30	

DÉBITO			CRÉDITO			
CLASSIF ECONÓM	DESIGNAÇÃO	IMPORTÂNCIAS		DESIGNAÇÃO	IMPORTÂNCIAS	
		QUE NÃO PASSARAM PELOS COFRES DO SERVIÇO	QUE PASSARAM PELOS COFRES DO SERVIÇO		QUE NÃO PASSARAM PELOS COFRES DO SERVIÇO	QUE PASSARAM PELOS COFRES DO SERVIÇO
		PARCIAL	TOTAIS		PARCIAL	TOTAIS
	TRANSPORTE	20,559,127 20	12,165,455 70	TRANSPORTE	20,559,127 20	7,269,012 30
				SALDO PARA A GERÊNCIA SEGUIJITE		4,896,443 40
				De recursos próprios		
				Da posse do Serviço	4,896,477 40	
				De recursos de terceiros	0 00	
				De operações de tesouraria	16 00	
				Sendo:		
				Em cofre		
				Em numerário	20,000 00	
				Em títulos ou cheques	953,888 70	
				Em banco (BNU)	3,922,554 70	
				Corte nº 001-119368-111-J		
	TOTAL	20,559,127 20	12,165,455 70	TOTAL	20,559,127 20	12,165,455 70
	TOTAL GERAL		32,724,592 90	TOTAL GERAL		32,724,592 90

DEBITO - 借方		IMPORTANCIAS - 金額		CREDITO - 貸方		IMPORTANCIAS - 金額	
CLASSIF. ECONÓM. 經濟分類	DESIGNAÇÃO - 名稱	Que não passaram pelos cofres do Serviço 未經撥開賬房	Total 合計	CLASSIF. ECONÓM. 經濟分類	DESIGNAÇÃO - 名稱	Que não passaram pelos cofres do Serviço 未經撥開賬房	Total 合計
03 01 00	Receitas correntes 即其收入			01.02.02.00.02	Subsídio de Casamento 婚姻津貼		112,000.00
03 02 00	Taxas 稅項	234,233.00		01.05.02.00.03	Subsídio de Nascimento 出生津貼		266,300.00
04 03 01	Multas e Outras Penalidades 罰款及其他名義上之罰款	79,039.50		01.06.03.01	Ajudas de Custo de Embarque 登岸津貼		72,500.00
05 01 01	Depósitos 存款	3,282,356.80		01.06.03.02	Ajudas de Custo Diárias 日津貼		330,111.00
05 01 02 01	Participação do Governo Território 本地區政府之共同分享	1,000,000,000.00		01.06.03.03	Outros Abonos-Compensação Encargos 其他補助 - 負擔補償		37,736.00
05 01 02 02	Trabalhadores das SSM 部門衛生工作人員	2,441,170.00		01.06.04.00	Abonos diversos - Compensação Encargos 各項補助 - 負擔補償		0.00
06 03 01	Trabalhadores de SSM 其他公共部門工作人員	12,808,409.40		02.01.01.00	Materiais de Alojamento 型別及宿舍物品		431,734.00
07 10 01	Venda Materiais Inservíveis e Sucata 不再用之物料及原料之出售	0.00		02.01.01.00	Materiais de Educação, Cultura e Recreio 教育、文化及康樂用品		553,036.60
07 10 02	Emolumentos Diversos 各項津貼	367,299.00		02.01.05.00	Materiais Fabril, Oficial e Laboratório 工場、修理場及化學用品		403,921.30
07 10 03	Assistência Prestada a Utentes 給予使用者之服務	10,000,985.30		02.01.07.00	Equipamento de Secretaria 辦事處設備		1,438,189.60
07 10 04	Emolumentos Sanitários 衛生方面之津貼	181,810.00		02.01.08.00	Outros Bens Diversos 其他用品		762,337.30
07 10 05	Medicamentos Prescritos a Utentes 處方予患者之藥物	1,073,771.50		02.02.01.00.01	Produtos Farmacêuticos, Medicam., Vacin., Sera., Sera., Sera. 藥物、疫苗		39,013,078.80
07 10 06	Particip Recintas Insp. Médico-Sanitárias 衛生監察處收入之分享	125,540.00		02.02.01.00.02	Medicamentos Convencioes / Farmacias 常用藥房訂立協定之藥物		45,199,412.00
08 01 00	Venda de Materiais de Consumo Clínico 診察室材料之出售	482,769.20		02.02.01.00.03	Reagentes para laboratórios 化學室之試劑		21,998,338.80
08 04 00 01	Rendimentos de Bens Próprios 本身資產之收入	192,120.00		02.02.01.00.04	Materiais de Consumo Clínico 診察室用品		30,399,722.40
08 04 00 02	Serviço de Apoio a Actividades Desportivas e Outras 給予運動活動及其他	606,939.90		02.02.01.00.09	Outras matérias primas e subsidiárias 其他原料及附料		451,354.70
08 04 00 03	Rendimentos da Casinha CHCS/ 七伯明翰會館管理處之收入	2,407,365.00		02.02.02.00	Combustíveis e Lubrificantes 燃料及潤滑劑		1,670,073.20
09 04 00 04	Vencimento 稅項	0.00		02.02.04.00	Consumos de Secretaria 辦事處消耗		3,299,837.70
10 05 00	Receitas de Particulares 私人之淨利	85,934.00	1,035,449,782.60	02.02.05.00.01	Géneros Alimentares Armazenáveis 食品貨物囤積		8,103,256.80
10 09 00	Indemnizações Fixadas Judicialmente 法庭裁定之賠償	0.00		02.02.05.00.02	Alimentação - Outras 糧食 - 其他		38,370.80
11 12 01	Reembolso Adiantam. Vencimentos Pessoal 預支予人員之薪俸之償還	1,778,573.00		02.02.06.00	Alimentação - Outras 糧食 - 其他		781,015.00
14 01 00	Reembolso Pagamen. Processos Excesso 履行款項之償還	487,117.40		02.02.07.00.01	Material para limpeza e desinfectação 清潔及消毒用品		2,437,362.30
	Sub-total 小計		1,037,713,473.00	02.02.07.00.02	Material p/ manutenção de bens 保養資產用品		2,562,813.10
				02.02.07.00.03	Diverso material de consumo hotelcino 各項住棧消耗物料		2,039,719.20
				02.02.07.00.09	Bens não duradouros diversos 各項非耐用品		116,935.60
				02.03.01.00	Conservação e Aproveitamento de Bens 資產之保養及利用		7,659,284.00
				02.03.02.01	Energia Eléctrica 電費		17,159,409.40
				02.03.02.02.01	Água 水		984,979.00
				02.03.02.02.02	Higiene e limpeza 衛生及清潔		4,479,468.50
				02.03.02.02.03	Vigilância e Segurança 守衛及保安		3,029,573.80
				02.03.03.00.01	Cuid. Saúde Prescolares Entidades - Território 由本地區其他衛生管理機構之衛生服務		35,804,751.90
				02.03.03.00.02	Cuid. Saúde Prescolares Entidades - Território 由外地其他衛生管理機構之衛生服務		43,496,058.30
				02.03.03.00.03	Outras Finalidades não Especificadas 其他未列明之用途		4,000.00
				02.03.04.00.01	Arrendamento de instalações 設施之租賃		348,732.00
				02.03.04.00.02	Aluguer de bens móveis 動產之租賃		149,534.00
				02.03.05.01	Transp. por Motivo Licença Especial 特別執照之交通費		4,087,217.60
				02.03.05.02	Transporte por Outros Motivos 其他原因之交通費		4,392,896.30
				02.03.05.03	Outros Encargos / Transp. e Comunicações 交通及通訊之其他負擔		1,663,996.90
				02.03.06.00	Representação 招待費		320,902.80
				02.03.07.00.01	Publicações obrigatórias 強制性之公告		299,427.00
				02.03.07.00.02	Campanhas para a saúde 衛生宣傳		1,453,204.70
				02.03.08.00.01	Contratos de Tarefa 包工合同		16,189,451.00
				02.03.08.00.02	Trabalhos Especialis Diversos - Outros 各項特別工作 - 其他		918,212.80
				02.03.09.00.01	Acções de Formação 培訓課程		5,666,470.80

DEBITO - 借方		CREDITO - 貸方			
CLASSIF. ECONÓM. 經濟分類	DESIGNAÇÃO 名稱	IMPORTANCIAS 金額		IMPORTANCIAS 金額	
		Que não passaram pelos cofres do Serviço 未經匯賬單房	Total 合計	Que não passaram pelos cofres do Serviço 未經匯賬單房	Total 合計
		Parcial 單計	Total 合計	Parcial 單計	Total 合計
02.03.09.00.02	Encargos não especificados - Outros 未指明之負擔 - 其他			1,055,662.50	
04.01.02.01	Participação Regime Aposentação 退休制度之共同分擔			19,185,094.00	
04.01.02.02	Compensação Regime Sobrevivência 撫卹制度之制度			2,799,184.00	
04.02.00.00.01	Comp. Ent. Priv. Território-Kiang Wu 給予本地區私營企業之共同分擔 - 其他			51,080,370.00	
04.02.00.00.02	Comp. Ent. Priv. Território-Outros 給予本地區私營企業之共同分擔 - 其他			2,866,394.30	
04.04.01.00	Instituições Segurança Social - CRESSL 社會保障基金 - CRESSL			0.00	
04.04.02.01.01	CGA - Compensação Regime Aposentação 退休制度之共同分擔			1,442,182.00	
04.04.02.01.02	CGA - Compensação Regime Sobrevivência 退休制度之共同分擔			160,516.00	
04.04.02.02.01	CGA - Compensação Regime Aposentação 退休制度之共同分擔			3,061,930.00	
04.04.02.02.02	CGA - Compensação Regime Sobrevivência 退休制度之共同分擔			340,690.00	
05.02.01.00	Personal 人員			0.00	
05.02.02.00	Material 物料			0.00	
05.02.04.00	Viagens 旅費			134,727.50	
05.03.00.00	Restituições 退還			136,532.00	
05.04.00.00.19	Contribuição para Fundo Segurança Social 社會保障基金之捐款			84,640.00	
05.04.09.00.01	Compensação pela opção Licença Especial 選擇特別假期之制度			108,470.00	
05.04.09.00.02	Indemnizações 賠償			200,000.00	
05.04.09.00.03	Compensação por Cessação Funções-APM 停止職務之制度 - APM			22,208.00	
07.09.00.00	Material de Transporte 運輸物料			0.00	
07.10.00.00	Máquinaria e Equipamento 機器及設備			209,642.00	
09.01.03.01	Despesas de capital 資本開支			821,055.00	
	Adiantamentos Vencimentos a Personal 預支予人員之薪俸			1,048,555.333.50	
	Sub-total 小計 1			1,849,376.578.50	
IMPORTANCIAS ARRECADADAS PARA ENTREGA AO TERRITÓRIO OU A OUTRAS ENTIDADES:					
交予本地區或交予其他實體之款項:					
	Recetta do Território 本地區收入			2,037,143.00	
	De descontos em vencimentos e salários 從薪俸及工資所作之扣款			456,051.00	
	De cobranças (OGT) 匯款(本地區匯單)			51,274,450.90	
	Operações de Tesouraria 出納活動			323,463.30	
	De descontos em vencimentos e salários 從薪俸及工資所作之扣款			570,510.40	
	Outras (Contas e regularizações) 其他 (賬目結算)			2,738,583.00	
	Recuperações de Adiantamentos a Fornecedores 收回借賬項預支款項			35,136.60	
	Compens. (PIDDA+Ultimas+Fornecedores) (政府投資預算用計劃) 前入(供還兩)保建金			245,750.00	
	Prémios 獎金			117,054,389.80	
	Subsidio da DSF a filhos de funcionários (給員工子女之財政補助貼)				
	Da DSF relativas às aquisições PIDDA 從財政預算用計劃投資預算用計劃				
	Sub-total 小計 2			57,681,088.20	
	Sub-total 小計 3			117,054,389.80	
	Sub-total 小計 4			39,201,753.50	

DÉBITO		借方		CREDITO		貸方	
		CLASSIF. ECONÓM. 經濟分類	DESIGNAÇÃO 名稱	Que não passaram pelos cofres de serviço 未經機關庫房	Parcial 單計	Que passaram pelos cofres de serviço 經機關庫房	Parcial 單計
07-01-00-00	不適物料及房屋之出售	02-01-03-00	Material de aquarrelamento e alojamento		\$443.776,00		
	Rendas de habitações		書房及住宿用品				
07-04-01-00	房屋租金	02-01-04-00-02	Livros para a Biblioteca		\$4.799.433,16		
	Centro Cultural		圖書館書籍				
07-04-02-00	文化中心	02-01-04-00-03	Material didáctico		\$538.466,40		
	Cantina		教學用品				
	膳堂		Material fabril, oficial de laboratório		\$4.401.261,80		
07-04-03-00	Complexo Desportivo da Universidade de Macau	02-01-05-00	工場、修理廠及化驗室用品		\$292.205,80		
	澳門大學體育綜合體		Material honorífico e de representação				
07-07-01-00	Máquinas e equipamentos	02-01-06-00	榮譽及招待物品		\$794.306,20		
	機器及設備		Equipamento de secretaria				
07-07-02-00	Rendas diversas	02-01-07-00	辦事處設備		\$1.358.731,80		
	各項租金		Outros bens duradouros				
07-08-01-01	Propinas dos alunos da	02-01-08-00	其他耐用用品		\$402.604,80		
	Faculdade de Ciências de Educação		Matérias primas e subsidiárias				
	教育學院學生之學費	02-02-01-00	原料及材料		\$67.164,00		
07-08-01-02	Cursos de Verão para professores	02-02-02-00	Combustíveis e lubrificantes		\$2.038.878,61		
	教師培訓課程		燃油及潤滑劑				
07-08-02-00	ESFSM - Compensação pela formação	02-02-04-00	Consumos de secretaria		\$1.311.145,54		
	澳門保安部隊高專學校 - 培訓之補償		辦事處消耗				
07-10-01-00	Universidade Aberta - Compensação pela utilização de instalações	02-02-07-00	Outros bens não duradouros		\$9.983.227,38		
	公開大學 - 使用設施之補償		其他非耐用用品				
07-10-02-01	Cursos de Verão	02-03-01-00	Conservação e aproveitamento de bens		\$5.272.788,20		
	暑期課程		資產之保養及利用				
07-10-02-02	Mestrados e Doutoramentos	02-03-02-01	Energia eléctrica		\$796.731,76		
	碩士及博士課程		電費				
07-10-02-03	Outros Cursos	02-03-02-02	Outros encargos com instalações		\$1.149.247,25		
	其他課程		設施之其他負擔				
07-10-03-00	Emissão de certificados	02-03-02-03	Segurança		\$519.000,00		
	證明書之發出		保安				
07-10-04-00	Emolumentos dos exames de admissão	02-03-02-04	Limpeza		\$969.245,21		
	入學試之手續費		清潔				
07-10-05-01	Utilização de serviços informáticos	02-03-04-00	Locação de bens				
			資產租賃				

		DÉBITO		貸方		CREDITO		貸方	
CLASSIF. ECONÓM. 經濟分類	DESIGNAÇÃO 名稱	IMPORTÂNCIAS 金額		CLASSIF. ECONÓM. 經濟分類	DESIGNAÇÃO 名稱	IMPORTÂNCIAS 金額		CLASSIF. ECONÓM. 經濟分類	DESIGNAÇÃO 名稱
		Que não passaram pelos cofres de serviço 未經機關庫房	Parcial 單計			Que passaram pelos cofres de serviço 經機關庫房	Parcial 單計		
07-10-05-02	電腦服務之使用 Serviço de consultadoria e outros prestados à comunidade 顧問服務及其他向社會提供之服務		\$403,451,40	02-03-05-01	特別假期之交通費 Transportes por outros motivos		\$105,204,00	02-03-05-01	特別假期之交通費 Transportes por outros motivos
07-10-05-03	紀念品及資本之出售 Venda de lembranças e publicações		\$18,143,99	02-03-05-02	其他原因之交通費 Outros encargos de transportes e comunicações		\$2,022,276,68	02-03-05-02	其他原因之交通費 Outros encargos de transportes e comunicações
08-01-00-00	臨時及其他未列明之收入 Recitas eventuais e outras não especificadas		\$1,024,395,04	02-03-05-03	交通及通訊之其他負擔 Representação		\$2,221,406,38	02-03-05-03	交通及通訊之其他負擔 Representação
08-02-00-00	醫療費之供款 Contribuição para Assistência Médica		\$770,624,00	02-03-06-00	招待費 Publicidade e propaganda		\$493,548,41	02-03-06-00	招待費 Publicidade e propaganda
08-03-00-00	文化及教育活動開支之共同分擔 Comparticipação em despesas com actividades culturais e educacionais		\$234,964,60	02-03-07-00	廣告及宣傳 Estudos, consultadoria e tradução		\$1,975,716,22	02-03-07-00	廣告及宣傳 Estudos, consultadoria e tradução
14-00-00-00	資本收入 RECEITAS DE CAPITAL 資本收入		\$102,911,05	02-03-08-00-01	研究、諮詢及翻譯之費用 Outros serviços especializados		\$1,612,567,60	02-03-08-00-01	研究、諮詢及翻譯之費用 Outros serviços especializados
	非從支付中扣除之退回 Reposições não abatidas nos pagamentos 非從支付中扣除之退回		\$102,911,05	02-03-09-00	其他特別服務 Encargos não especificados		\$812,650,42	02-03-09-00	其他特別服務 Encargos não especificados
	IMPORTÂNCIA RECEBIDA DO TESOUREIRO EM CONTA DE RECEITAS PRÓPRIAS 本身收入帳內來自公庫之款項		\$102,911,05	04-01-02-00-01	未列明之負擔 Fundo de Pensões de Macau - Compensação para o regime de aposentação		\$146,226,00	04-01-02-00-01	未列明之負擔 Fundo de Pensões de Macau - Compensação para o regime de aposentação
	IMPORTÂNCIAS ARRECADADAS PARA ENTREGA AO TERRITÓRIO OU A OUTRAS ENTIDADES 為交付本地區或其他實體而徵收之款項		\$102,911,05	04-01-02-00-02	澳門退休基金會 - 按退休制度所作之補償 Fundo de Pensões de Macau - Compensação para o regime de sobrevivência		\$16,290,00	04-01-02-00-02	澳門退休基金會 - 按退休制度所作之補償 Fundo de Pensões de Macau - Compensação para o regime de sobrevivência
				04-01-02-00-03	澳門退休基金會 - 按無酬制度所作之補償 Fundo de Segurança Social de Macau		\$145,660,00	04-01-02-00-03	澳門退休基金會 - 按無酬制度所作之補償 Fundo de Segurança Social de Macau
				04-02-00-00-01	澳門社會保障基金 Associação de Estudantes Universitários		\$493,775,00	04-02-00-00-01	澳門社會保障基金 Associação de Estudantes Universitários
				04-03-00-00-01	大學學生會 Bolsistas da Fundação Macau		\$1,743,050,00	04-03-00-00-01	大學學生會 Bolsistas da Fundação Macau
				05-02-01-00	澳門基金會之助學基金受入 Personal		\$122,391,00	05-02-01-00	澳門基金會之助學基金受入 Personal
				05-02-02-00	人員 Material		\$0,00	05-02-02-00	人員 Material
				05-02-03-00	物料 Imóveis		\$203,107,00	05-02-03-00	物料 Imóveis
					不動產				不動產


DÉBITO		CÉDITO		貨方	
CLASSIF. ECONOM. 經濟分類	DESIGNAÇÃO 名稱	IMPORTÂNCIAS 金額		CLASSIF. ECONOM. 經濟分類	DESIGNAÇÃO 名稱
		Que não passaram pelos cofres de serviço 未經機關庫房	Parcial 單計		
	De descontos em vencimentos e salários 從薪俸及工資所作之扣除			05-02-04-00	Viajuras 車輛
	De cobranças (OGT) 徵收(本地區總預算)			05-03-00-00-01	Rendimentos indevidamente cobrados 不適當地收取之收益
	Outras 其他			05-03-00-00-02	Reembolso de propinas 學費之償還
	Operações de Tesouraria 出納活動			05-04-00-00-01	Despesas com actividades estudantis 學生活動之開支
	De descontos em vencimentos e salários 從薪俸及工資所作之扣除	\$12.242.278,18		05-04-00-00-02	Ações de formação 培訓活動
	Outras 其他	\$1.576.828,42	\$13.984.323,60	05-04-00-00-03	Despesas resultantes de investigação académica 學術研究
				05-04-00-00-04	Intercâmbio académico com universidades estrangeiras 與外地大學之學術交流
				05-04-00-00-05	Edição de publicações 刊物之出版
				05-04-00-00-06	Cerimónias académicas 學術方面之儀式
				05-04-00-00-07	Organização de simpósios, seminários e conferências 專題討論會、研討會及會議
				05-04-00-00-08	Participação em competições internacionais 參加國際比賽
				05-04-00-00-09	Curso de Verão de Português 暑期葡語課程
				05-04-00-00-10	Despesas eventuais e não especificadas 其他未列明之開支
				05-04-00-00-11	Subsídio para intercâmbio de estudantes 學生交流之津貼
				05-04-00-00-12	Mestrado em assuntos europeus 歐洲研究碩士課程
				05-04-00-00-13	Comparticipação em Organizações locais 本地區組織之共同分擔
				05-04-00-00-14	Comparticipação na Escola de Aplicação 參與學校的運作
					Total 合計
		\$165.217,00	\$16.627,60		Total 合計


DÉBITO		借方		CREDITO		貸方	
		IMPORTANCIAS 金額		IMPORTANCIAS 金額			
CLASSIF. ECONÓM. 經濟分類	DESIGNAÇÃO 名稱	Que não passaram pelos cofres de serviço 未經機關庫房	Que passaram pelos cofres de serviço 經機關庫房	Que não passaram pelos cofres de serviço 未經機關庫房	Que passaram pelos cofres de serviço 經機關庫房	CLASSIF. ECONÓM. 經濟分類	DESIGNAÇÃO 名稱
		Parcial 單計	Total 合計	Parcial 單計	Total 合計		
					\$0,00	105-04-00-00-15	Doação Provisional 備用金撥款
					\$1.812.586,00	07-06-00-00	DESPESAS DE CAPITAL 資本開支
					\$445.300,00	07-09-00-00	Construções diversas 各項建築工程
					\$10.709.213,60	07-10-00-00	Material de Transporte 運輸物料
					\$12.967.099,60		Maquinaria e equipamento 機器及設備
							IMPORTANÇIA ENTREGUE AO TERRITÓRIO OU A OUTRAS ENTIDADES 交付予本地區或其他實體之款項
					\$165.217,00		Receita do Território 本地區收入
							De descontos em vencimentos e salários 從薪俸及工資所作之扣除
							De cobranças (OGT) 徵收(本地區預算)
							Outras 其他
					\$12.248.858,18		Operações de Tesouraria 出納活動
					\$2.688.072,98		De descontos em vencimentos e salários 從薪俸及工資所作之扣除
							Outras 其他
					\$276.484.445,78		Total 合計


DÉBITO		債方		CRÉDITO		貸方	
CLASSIF. ECONÓM. 經濟分類	DESIGNAÇÃO 名稱	IMPORTÂNCIAS 金額		CLASSIF. ECONÓM. 經濟分類	DESIGNAÇÃO 名稱	IMPORTÂNCIAS 金額	
		Que não passaram pelos cofres de serviço 未經機關庫房	Parcial 單計			Que passaram pelos cofres de serviço 經機關庫房	Parcial 單計
					No banco (Tai Fung 601-6-11727-7) 大豐銀行戶口601-6-11727-7	\$2.268.615,32	
					BNJ 9000069775 大西洋銀行戶口9000069775	\$15.000.000,00	
					BNJ 9000014715 大西洋銀行戶口9000014715	\$12.500,00	
					BNJ 9000014692 大西洋銀行戶口9000014692	\$12.500,00	
	TOTAL 合計				TOTAL 合計		
	TOTAL GERAL 總計				TOTAL GERAL 總計	\$335.904.349,34	\$335.904.349,34

Aprovada em sessão de 14 de Maio de 1998
會議通過日期：一九九八年五月十四日

管理委員會


Prof. Zhou Li Gao
周禮泉
Reitor
校長


Prof. Rui Paulo da Silva Martins
馬評顯
Vice-Reitor
副校長


Rufino de F. Ramos
盧文輝
Administrador
行政總監

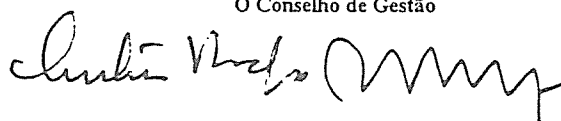
Fundação Macau • 澳門基金會

Anexo 2

附件 2

FUNDAÇÃO MACAU		澳門基金會資產負債表	
BALANÇO EM 31 DE DEZEMBRO DE 1997		一九九七年十二月三十一日	
		Notas 說明	金額 (MOP)
ACTIVO	資產		
Caixa e Depósitos à Ordem	現金及活期存款		\$1,233,879.23
Depósitos a Prazo	定期存款		\$3,739,635.83
Depósitos Consignados	專項存款		\$74,021,551.37
Empréstimos Concedidos	借出款項		\$19,193.00
Outros Devedores	其他債務人	<1>	\$65,281,199.85
Imobilizações Corpóreas	有形資產	<2>	\$208,568,775.82
Menos: Amort. Acum.	減: 累積攤折		(\$100,857,926.55)
Despesas Antecipadas	預付費用		\$120,858.20
Total do Activo:	資產總額:		\$252,127,166.75
PASSIVO	負債		
Sector Público Estatal	應付政府款項		\$20,071.60
Outros Credores	其他債權人	<3>	\$14,177,129.71
Total do Passivo:	負債總額:		\$14,197,201.31
SITUAÇÃO LÍQUIDA	資本淨值		
Fundo Social	起動基金		\$500,000.00
Res. Esp. -Sub.p/aq. UAO	特別儲備金 -收購東亞大學津貼	<4>	\$41,823,658.47
Res. Esp. -Sub.p/const. N.A.A.	特別儲備金 -興建新教學大樓津貼	<4>	\$6,105,369.70
Res. Esp. -Sub.p/Desenv. Fisico UM	特別儲備金 -澳門大學基建津貼	<4>	\$86,156,251.85
Res. Esp. -Sub.p/recup. Casa Silva Mendes	特別儲備金 -重修文第士屋宇津貼	<4>	\$28,000,000.00
Resultados Trans. -Exe. 1984/95	累積損益 - 八四至九五年度		\$31,980,946.02
Resultados Trans. -Exerc. 1996	累積損益 - 一九九六年度		(\$5,642,888.22)
Resultados Líquidos	本期損益		\$49,006,627.62
Total da Situação Líquida:	資產淨值總額:		\$237,929,965.44
Total do Passivo e da Situação Líquida:	負債及資產淨值總額:		\$252,127,166.75

O Conselho de Gestão




Anexo 3

附件 3

<i>FUNDAÇÃO MACAU</i>		澳門基金會收支結餘	
<i>DEMONSTRAÇÃO DE RESULTADOS REF.</i>		一九九七年一月一日至十二月三十一日	
<i>AO PERIODO DE 1.01.97 A 31.12.97</i>			
		Notas 說明	金額 (MOP)
<u>PROVEITOS</u>	收益		
<i>Compart.Licencas Obras/Vistorias</i>	建築附加稅		\$3,305,931.00
<i>Compart.Premio Casino Taipa</i>	海島鑽石娛樂場彩金		\$2,875,861.00
<i>Renda de Lotarias Instantaneas</i>	即發彩票收入		\$1,625,013.00
<i>Lotarias Chinesas</i>	中式彩票收入		\$80,043.00
<i>DSF/ Apoio a Estudantes de Macau</i>	財政司 - 資助澳門學生		\$5,500,000.00
<i>DSF/ Subsídio p/Funcionamento</i>	運作開支津貼		\$71,500,000.00
<i>Protocolo UM-Instalações</i>	澳門大學協議 - 設施使用租金		\$5,000,800.00
<i>Receitas suplementares</i>	補充收入		\$31,891.00
<i>Receitas de Aplicações Financeiras</i>	財政投資收入		\$4,804,717.81
<i>Outras receitas</i>	其他收入		\$67,148.00
<i>Resultados de Exercícios anteriores</i>	前期損益	<5>	\$208,959.63
<i>Total dos Proveitos:</i>	收益總額:		\$95,008,364.44
<u>CUSTOS</u>	費用		
<i>Fornec./Serviços de Terceiros</i>	第三者之供應及勞務	<6>	\$3,761,162.88
<i>Despesas com o Pessoal</i>	人事開支	<7>	\$10,890,674.10
<i>Cursos, Projectos e Centros de Estudos</i>	課程, 項目及研究中心		\$11,563,023.68
<i>Prêmios e Donativos</i>	獎金及捐款		\$8,667,199.67
<i>Bolsas de Estudo</i>	助學金		\$4,816,840.30
<i>Protocolo Um-Desp.</i>	澳門大學協議 - 開支		\$5,617,601.30
<i>Despesas Financeiras</i>	財政費用		\$2,916.11
<i>Amortiz.'Reint. do Exercício</i>	攤折		\$634,880.16
<i>Out.Despesas e Encargos</i>	其他費用及支出		\$17,717.90
<i>Resultados extraordinários</i>	非經常性損益		\$21,720.72
<i>Total dos Custos:</i>	費用總額:		\$45,993,736.82
<i>Resultados Líquidos:</i>	本期損益:		\$49,014,627.62

O Conselho de Gestão



INSTITUTO POLITÉCNICO DE MACAU

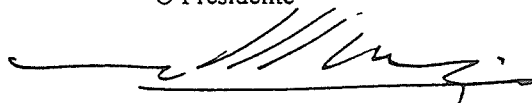
澳門理工學院

Conta de Gerência de 1997

Código das Contas	RUBRICAS	VALOR (MOP)
72	PRESTAÇÃO DE SERVIÇOS	35.077.675.43
74	SUBSÍDIOS DESTINADOS A EXPLORAÇÃO	165.280.838.64
78	OUTRAS RECEITAS	975.866.57
TOTAL DAS RECEITAS		201.334.380,64
63	FORNECIMENTOS E SERVIÇOS DE TERCEIROS	32.447.047.04
65	DESPESAS COM O PESSOAL	94.018.201.47
66	DESPESAS FINANCEIRAS	8.053.68
67	OUTRAS DESPESAS E ENCARGOS	2.556.727.70
TOTAL DAS DESPESAS DE EXPLORAÇÃO		129.030.029,89
42	IMOBILIZAÇÕES CORPÓREAS	2.488.985.70
47	CUSTOS PLURIENAIIS	0.00
TOTAL DAS DESPESAS DE INVESTIMENTO		2.488.985,70
TOTAL DAS DESPESAS		131.519.015,59
SALDO		69.815.365,05


O Conselho de Gestão

O Presidente



Luiz Maria Lopes Vieira de Oliveira Dias

O Vice-Presidente



Lei Heong Iok

O Secretário-Geral



Álvaro Augusto da Rosa

CONTA DE GERÊNCIA

Fundo de Desenvolvimento Desportivo

ANO DE 1997

De 1 de Janeiro a 31 de Dezembro

DÉBITO				CRÉDITO			
CLASSIF. ECONÓM.	DESIGNAÇÃO	IMPORTÂNCIA		CLASSIF. ECONÓM.	DESIGNAÇÃO	IMPORTÂNCIA	
		Que passaram pelos cofres do serviço				Que passaram pelos cofres do serviço	
		PARCIAL	TOTAL			PARCIAL	TOTAL
	SALDO DA GERÊNCIA ANTERIOR				DESPESAS ORÇAMENTAIS		
	De recursos próprios				Despesas correntes		
	Na posse do serviço	9,815,255.41		01.01.07.00	Gratificações certas e permanentes	87,300.00	
	Na posse do tesouro			01.02.05.00	Senhas de presença	-----	
	De recursos de terceiros			02.01.08.01	Apetrechamento do Estádio da Taipa	1,190,452.50	
	Receita do Território			02.02.02.00	Combustíveis e lubrificantes	329,982.20	
	De descontos em vencimentos e salários	-----		02.02.07.00	Outros bens não duradouros	317,191.90	
	De cobranças (OGT)	-----		02.03.01.00	Conservação e aproveitamento de bens	294,465.60	
	Outras	-----		02.03.02.01	Energia eléctrica	3,641,234.20	
	Operações de Tesouraria			02.03.02.02	Outros encargos das instalações	5,577,959.90	
	De descontos em vencimentos e salários	-----		02.03.04.00	Locação de bens	177,778.00	
	Outras	-----	9,815,255.41	02.03.06.00	Representação	156,021.10	
	Sendo:			02.03.07.00.01	Encargos com anúncios	97,474.00	
	Em cofre \$50,000.00			02.03.07.00.02	Publicações diversas	1,779,402.00	
	No banco (BNU) \$9,765,255.41			02.03.07.00.03	Promoções	-----	
		\$9,815,255.41		02.03.08.00	Trabalhos especiais diversos	420,593.40	
	RECEITAS ORÇAMENTAIS			02.03.09.01.01	Grande Prémio Mundial de Voleibol Feminino	1,312,870.50	
	Receitas correntes			02.03.09.01.02	Maratona Internacional de Macau	156,606.90	
04.03.01	Juros dos depósitos bancários	-----		02.03.09.01.03	Outros projectos especiais	9,189,258.34	
05.01.01	Subsídio do Governo do Território	32,000,000.00		02.03.09.02	Inauguração do Estádio da Taipa	2,960,532.20	
05.01.02	Produto das taxas sobre os bilhetes de entrada em recintos desportivos	64,597.00		02.03.09.03	Outros encargos não especificados	1,973,480.20	
05.05.01	Comparticipações e subsídios	2,014,056.10		04.02.01.00	Subsídios regulares	4,066,526.00	
07.10.01	Venda de bilhetes de entrada para piscinas e centros desportivos	950,365.00		04.02.02.00	Subsídios pontuais para aluguer de instalações	1,287,410.60	
07.10.02	Venda de bilhetes de entrada para espectáculos desportivos	1,401,240.00		04.02.03.00	Outros subsídios	11,601,982.30	
08.01.00	Reembolso e outras receitas	-----		05.02.05.00	Seguros: Desportistas	137,910.00	
08.02.00	Renda de aluguer das instalações gimnodesportivas	1,839,479.50		05.04.00.03	Dotação provisional para encargos	-----	46,756,431.84
08.03.00	Receitas eventuais e não especificadas	698,956.90	38,968,694.50		Despesas de capital		
	Receitas de capital			07.06.00.00	Construções diversas	207,507.00	
14.00.00	Reposições não abatidas nos pagamentos	132,922.12	132,922.12	07.09.00.00	Material de transporte	118,000.00	
				07.10.00.00	Maquinaria e equipamento	222,669.00	548,176.00
	A transportar		48,916,872.03		A transportar		47,304,607.84

DÉBITO				CRÉDITO			
CLASSIF. ECONOM.	DESIGNAÇÃO	IMPORTÂNCIA		CLASSIF. ECONOM.	DESIGNAÇÃO	IMPORTÂNCIA	
		Que passaram pelos cofres do serviço				Que passaram pelos cofres do serviço	
		PARCIAL	TOTAL			PARCIAL	TOTAL
	Transporte		48,916,872.03		Transporte		47,304,607.84
					SALDO PARA A GERÊNCIA SEGUINTE:		
					De recursos próprios		
					Na posse do serviço	1,612,264.19	
					Na posse do tesouro		
					De recursos de terceiros		
					Receita do Território		
					De descontos em vencimentos e salários	
					De cobranças (OGT)	
					Outras	
					Operações de Tesouraria		
					De descontos em vencimentos e salários	
					Outras	1,612,264.19
					Sendo:		
					Em cofre	
					No banco (BNU)	\$ 1.612,264.19	
						\$ 1.612,264.19	
	TOTAL		48,916,872.03		TOTAL		48,916,872.03
	TOTAL GERAL		48,916,872.03		TOTAL GERAL		48,916,872.03

Aprovada pelo Conselho Administrativo em sessão de 31 / 3 / 98.

Manuel Silvério

(O Presidente, Manuel Silvério)

Wing

(O Vogal, Tong Wai Leong)

Rui Pedro de Carvalho Peres do Amaral

(O Vogal, Rui Pedro de Carvalho Peres do Amaral)

BALANÇO DO FUNDO DE GARANTIA AUTOMÓVEL EM 31/12/97

Código das contas	Rubricas	Sub-sub-total	Sub-total	Total	Código das contas	Rubricas	Sub-total	Total
	<u>ACTIVO</u>					<u>PASSIVO</u>		
	<u>DISPONIBILIDADES</u>					<u>DÉBITOS A CURTO PRAZO</u>		
11	Caixa				22	Credores		
12	Depósitos à ordem		138,398.67	138,398.67	221	Seguradoras	---	
13	Depósitos com pré-aviso				222	Beneficiários	---	
14	Depósitos a prazo				229	Outros credores	---	
21	Devedores		19,400,256.17	19,400,256.17	23	Provisões para sinistros	998,820.00	998,820.00
211	Seguradoras							
212	Outras entidades							
2121	Indemnizações							
2122	Despesas e encargos							
2123	Juros de mora				282	<u>CONTAS DE REGULARIZAÇÃO</u>		
219	Outros devedores					Recettas antecipadas		998,820.00
14	<u>CRÉDITOS A MÉDIO E LONGO PRAZO</u>					TOTAL DO PASSIVO		
	Depósitos a prazo							
411	<u>IMOBILIZAÇÕES INCORPÓREAS</u>				51	SITUAÇÃO LÍQUIDA		
418	Gastos de constituição e instalação				59	Reserva geral	14,784,631.59	14,784,631.59
419	Outras imobilizações incorpóreas				89	Resultados transitados	---	---
	Amortizações acumuladas					Resultado líquido do exercício	3,832,855.88	3,832,855.88
421	<u>IMOBILIZAÇÕES CORPÓREAS</u>					TOTAL DA SITUAÇÃO LÍQUIDA		
422	Imóveis							
428	Equip. administrativo e mobiliário diverso							
429	Outras imobilizações corpóreas							
	Reintegrações acumuladas							
431	<u>IMOBILIZAÇÕES FINANCEIRAS</u>							
432	Ações							
438	Obrigações							
439	Outras imobilizações financeiras							
	Prov. para flutuação de títulos de crédito							
441	<u>CUSTOS PLURIENIAIS</u>							
442	Conservação de imobilizações corpóreas							
448	Campanhas publicitárias							
449	Outros custos pluriennais							
	Amortizações acumuladas							
281	<u>CONTAS DE REGULARIZAÇÃO</u>							
289	Despesas antecipadas		77,652.63	77,652.63				
	Juros a receber							
	TOTAL DO ACTIVO		19,616,307.47	19,616,307.47		TOTAL DO PASS. E DA SIT. LÍQUIDA		19,616,307.47

DEMONSTRAÇÃO DE RESULTADOS DO FUNDO DE GARANTIA AUTOMÓVEL REFERENTE AO PERÍODO DE 01/01/97 A 31/12/97

Código das contas	Rubricas	Sub-sub-total	Sub-total	Total	Código das contas	Rubricas	Sub-total	Total
61	Indemnizações				71	Adicional sobre prémios		2,594,706.00
611	Provisões para sinistros				72	Dotações do Território		---
612	Indemnizações a pagar		189,092.00	189,092.00	73	Juros de mora		---
62	Fornecimentos e serviços de terceiros				731	De seguradoras	---	---
621	Fornecimentos de terceiros				739	De outras entidades	---	---
6211	Material de escritório	---			74	Juros de depósitos à ordem		---
6219	Outros fornecimentos	---			75	Juros de depósitos com pré-aviso		---
622	Serviços de terceiros				76	Juros de depósitos a prazo		1,109,622.88
6221	Comunicações	---			77	Rendimentos de imobilizações financeiras		---
6222	Publicidade				771	De acções	---	---
62221	Publicidade obrigatória	16,200.00			772	De obrigações	---	---
6223	Trabalhos especializados	12,000.00			779	De outras imobilizações financeiras	---	---
6224	Honorários	12,000.00			78	Outros proveitos		---
6225	Contentioso e notariado	37,873.00			781	Reembolsos		---
6229	Outros serviços	---	78,073.00	78,073.00	789	Outros		---
63	Despesas e encargos bancários			65.00	79	Utilização de prov. p/créditos de cob. duvidosa		---
68	Amortizações e reintegrações do exercício				82	Res. extraordinários do exercício (se positivos)		---
681	Amortizações de imobilizações incorpóreas				83	Res. rel. a exercícios anteriores (se positivos)		395,757.00
6811	De gastos de constituição e instalação	---			89	Res. líquido do exercício (se negativo)		---
6819	De outras imobilizações incorpóreas	---						
682	Reintegrações de imobilizações corpóreas							
6821	De imóveis	---						
6822	De equip. administrativo e mobiliário diverso	---						
6829	De outras imobilizações corpóreas	---						
683	Amortizações de custos plurienais	---						
6831	De conservação de imobilizações corpóreas	---						
6832	De campanhas publicitárias	---						
6839	De outros custos plurienais	---						
69	Prov. para créditos de cobrança duvidosa			---				
82	Res. extraor. do exercício (se negativos)			---				
83	Res. rel. a exercícios anteriores (se negativos)			---				
89	Res. líquido do exercício (se positivo)			3,832,855.88				
	TOTAL			4,100,085.88		TOTAL		4,100,085.88

MACAUA COMISSÃO EXECUTIVA DO CONSELHO DE CONSUMIDORES

ANO DE 1997

Mapa comparativo entre a despesa orçamentada e a paga no período de 1 de Janeiro a 31 de Dezembro de 1997

Código	Classificação Económica	Rubrica	Orçamento Inicial (1)		1º Orçamento Suplementar Pensões, 14/07/1997 B.O. 21 de 23/01/1997 (2)		1º Alteração Orçamental B.O. 31 de 27/01/1997 (3)		2º Alteração Orçamental B.O. 47 de 19/11/1997 (4)		Orçamento Final (Corrigido) (5) = (1)+(2)+(3)+(4)	Despesas (Recebidas) (7)	Diferenças 5 = (6-7)	
			Para mais	Para menos	Para mais	Para menos	Para mais	Para menos	Para mais	Para menos				
01.01.01.01	DESPESAS CORRENTES													
01.01.01.02	Despesas com pessoal		638.000,00								638.000,00			
01.01.01.03	Despesas com materiais		6.840,00								6.840,00			
01.01.01.04	Despesas com energia		1.602.860,00								1.602.860,00			
01.01.01.05	Despesas com alugueres		370.000,00								370.000,00			
01.01.01.06	Despesas com transportes		6.600,00								6.600,00			
01.01.01.07	Despesas com comunicações		34.100,00								34.100,00			
01.01.01.08	Despesas com outros serviços		240.000,00								240.000,00			
01.01.01.09	Despesas com juros		70.000,00								70.000,00			
01.01.01.10	Despesas com outros		20.000,00								20.000,00			
01.01.02.01	Despesas com juros		133.100,00								133.100,00			
01.01.02.02	Despesas com juros		1.850,00								1.850,00			
01.01.02.03	Despesas com juros		35.000,00								35.000,00			
01.01.02.04	Despesas com juros		11.500,00								11.500,00			
01.01.02.05	Despesas com juros		13.200,00								13.200,00			
01.01.02.06	Despesas com juros		56.000,00								56.000,00			
01.01.02.07	Despesas com juros		75.300,00								75.300,00			
01.01.02.08	Despesas com juros		3.350,00								3.350,00			
01.01.02.09	Despesas com juros		50.000,00								50.000,00			
01.01.02.10	Despesas com juros		37.500,00								37.500,00			
01.01.02.11	Despesas com juros		45.000,00								45.000,00			
01.01.02.12	Despesas com juros		50.000,00								50.000,00			
01.01.02.13	Despesas com juros		40.000,00								40.000,00			
01.01.02.14	Despesas com juros		69.000,00								69.000,00			
01.01.02.15	Despesas com juros		25.000,00								25.000,00			
01.01.02.16	Despesas com juros		70.000,00								70.000,00			
01.01.02.17	Despesas com juros		60.000,00								60.000,00			
01.01.02.18	Despesas com juros		50.000,00								50.000,00			
01.01.02.19	Despesas com juros		255.000,00								255.000,00			
01.01.02.20	Despesas com juros		43.000,00								43.000,00			
01.01.02.21	Despesas com juros		45.000,00								45.000,00			
01.01.02.22	Despesas com juros		3.000,00								3.000,00			
01.01.02.23	Despesas com juros		500,00								500,00			
01.01.02.24	Despesas com juros		3.200,00								3.200,00			
01.01.02.25	Despesas com juros													
01.01.02.26	Despesas com juros													
01.01.02.27	Despesas com juros													
01.01.02.28	Despesas com juros													
01.01.02.29	Despesas com juros													
01.01.02.30	Despesas com juros													
01.01.02.31	Despesas com juros													
01.01.02.32	Despesas com juros													
01.01.02.33	Despesas com juros													
01.01.02.34	Despesas com juros													
01.01.02.35	Despesas com juros													
01.01.02.36	Despesas com juros													
01.01.02.37	Despesas com juros													
01.01.02.38	Despesas com juros													
01.01.02.39	Despesas com juros													
01.01.02.40	Despesas com juros													
01.01.02.41	Despesas com juros													
01.01.02.42	Despesas com juros													
01.01.02.43	Despesas com juros													
01.01.02.44	Despesas com juros													
01.01.02.45	Despesas com juros													
01.01.02.46	Despesas com juros													
01.01.02.47	Despesas com juros													
01.01.02.48	Despesas com juros													
01.01.02.49	Despesas com juros													
01.01.02.50	Despesas com juros													
01.01.02.51	Despesas com juros													
01.01.02.52	Despesas com juros													
01.01.02.53	Despesas com juros													
01.01.02.54	Despesas com juros													
01.01.02.55	Despesas com juros													
01.01.02.56	Despesas com juros													
01.01.02.57	Despesas com juros													
01.01.02.58	Despesas com juros													
01.01.02.59	Despesas com juros													
01.01.02.60	Despesas com juros													
01.01.02.61	Despesas com juros													
01.01.02.62	Despesas com juros													
01.01.02.63	Despesas com juros													
01.01.02.64	Despesas com juros													
01.01.02.65	Despesas com juros													
01.01.02.66	Despesas com juros													
01.01.02.67	Despesas com juros													
01.01.02.68	Despesas com juros													
01.01.02.69	Despesas com juros													
01.01.02.70	Despesas com juros													
01.01.02.71	Despesas com juros													
01.01.02.72	Despesas com juros													
01.01.02.73	Despesas com juros													
01.01.02.74	Despesas com juros													
01.01.02.75	Despesas com juros													
01.01.02.76	Despesas com juros													
01.01.02.77	Despesas com juros													
01.01.02.78	Despesas com juros													
01.01.02.79	Despesas com juros													
01.01.02.80	Despesas com juros													
01.01.02.81	Despesas com juros													
01.01.02.82	Despesas com juros													
01.01.02.83	Despesas com juros													
01.01.02.84	Despesas com juros													
01.01.02.85	Despesas com juros													
01.01.02.86	Despesas com juros													
01.01.02.87	Despesas com juros													
01.01.02.88	Despesas com juros													
01.01.02.89	Despesas com juros													
01.01.02.90	Despesas com juros													
01.01.02.91	Despesas com juros													
01.01.02.92	Despesas com juros													
01.01.02.93	Despesas com juros													
01.01.02.94	Despesas com juros													
01.01.02.95	Despesas com juros													
01.01.02.96	Despesas com juros													
01.01.02.97	Despesas com juros													
01.01.02.98	Despesas com juros													
01.01.02.99	Despesas com juros													
01.01.03.00	Despesas com juros													
TOTAL			5.500.000,00		443.159,31		5443.159,31		268.410,00		5.943.159,31		5.746.021,82	

CONTA DE GERÊNCIA
FUNDO SOCIAL DA ADMINISTRAÇÃO PÚBLICA DE MACAU
ANO DE 1997
DE 01 A 31 DE DEZEMBRO DE 1997

CLASSIFICAÇÃO ECONÓMICA	DEBITO		CREDITO		DESIGNAÇÃO	CLASSIFICAÇÃO ECONÓMICA	IMPORTANCIAS QUE PASSARAM PELOS COFRES DO SERVIÇO		IMPORTANCIAS QUE PASSARAM PELOS COFRES DO SERVIÇO			
	DESIGNAÇÃO		PARCIAL				TOTAL		PARCIAL		TOTAL	
	QUE NÃO PASSARAM PELOS COFRES DO SERVIÇO	IMPORTANCIAS QUE PASSARAM PELOS COFRES DO SERVIÇO	QUE NÃO PASSARAM PELOS COFRES DO SERVIÇO	IMPORTANCIAS QUE PASSARAM PELOS COFRES DO SERVIÇO			QUE NÃO PASSARAM PELOS COFRES DO SERVIÇO	IMPORTANCIAS QUE PASSARAM PELOS COFRES DO SERVIÇO				
	SALDO DA GERENCIA ANTERIOR De recursos próprios Na posse do serviço Na posse do tesouro De recursos de terceiros Receita do Território De descontos em vencimentos e salários Sendo: No BNU - conta no. 001-803-064-111-9 :											
	RECEITAS ORÇAMENTAIS <i>Recettas correntes</i> Transferências Sector Público Subsídios do Governo do Território Outros Subsídios											
05-00-00-00 05-01-00-00 05-01-01-00 05-01-03-00												
	A TRANSFERTIR		3.287.105,15	3.287.105,15								
	A TRANSFERTIR										6.000,00	
											0,00	

* Saldo transitado dos SSAPM, por força do D.L. n.º 50/97/M de 24/Nov.

DEBITO		CREDITO			
		QUE NAO PASSARAM PELOS COFRES DO SERVIÇO	IMPORTANCIAS QUE PASSARAM PELOS COFRES DO SERVIÇO		
CLASSIFICAÇÃO ECONOMICA	DESIGNAÇÃO	CLASSIFICAÇÃO ECONOMICA	DESIGNAÇÃO	PARCIAL	TOTAL
				PARCIAL	TOTAL
	TRANSPORTE		TRANSPORTE	390.966,90	390.966,90
	Operações de tesouraria De descontos em vencimentos e salários Outras	07-00-00-00 07-09-00-00 09-01-00-00	Despesas de capital Outros investimentos Material de transporte Activos Financieiros		0,00
			IMPORTANCIAS ENTREGUES AO TERRITÓRIO OU A OUTRAS ENTIDADES :		
			Receita do Território De descontos em vencimentos e salários De cobrança (OGT)		0,00
			Operações de Tesouraria De descontos em vencimentos e salários Outras		
			SALDO PARA A GERÊNCIA SEGUINTE:		
			De recursos próprios Na posse do serviço Na posse do tesouro		
			De recursos de terceiros Receita do Território De descontos em vencimentos e salários Outras	3.287.109,05	3.287.109,05
			Operações de tesouraria De descontos em vencimentos e salários Outras		0,00
	A TRANSPORTAR		A TRANSPORTAR	3.678.075,95	3.678.075,95

CLASSIFICAÇÃO ECONÓMICA		DEBITO		CREDITO			
		DESIGNAÇÃO	QUE NÃO PASSARAM PELOS COFRES DO SERVIÇO	IMPORTANCIAS QUE PASSARAM PELOS COFRES DO SERVIÇO	DESIGNAÇÃO	QUE NÃO PASSARAM PELOS COFRES DO SERVIÇO	
			PARCIAL	TOTAL		PARCIAL	TOTAL
		TRANSPORTE	3.678.075,95	3.678.075,95	TRANSPORTE	3.678.075,95	3.678.075,95
					Sendo: Em cofre\$ --- No BNUJ - conta no.\$3.296.597,25 Cheques em trânsito.....\$9.492,10 BALANCO.....\$3.287.109,05		
		TOTAL		3.678.075,95	TOTAL		3.678.075,95
		TOTAL GERAL		3.678.075,95	TOTAL GERAL		3.678.075,95

O Conselho Administrativo do FSAP

Induchito
João António
António da Campa

澳門政府

政府機關通告及公告

財政司

1997 年度管理及運作帳目

1997 年帳目報告

目 錄

報告

- I. 介紹
- II. 澳門總體經濟狀況
- III. 總體結果與預算案對比
- IV. 收入 — 預測、徵收及比較
- V. 開支 — 撥款、執行及比較
- VI. 公債
- VII. 本地區財產狀況
- VIII. 自治機構
- IX. 結論

第一部份

管理帳

- 1997 年度管理帳
- 1997 年度管理帳以金額類別分類
- 各銀房 1997 年管理帳結餘之演算 (年終結餘)
- 1997 年度印花金額變化以銀房分類
- 本地區 1997 年度之收入結算、待收及已收繳金額
- 繳納通知結餘以銀房分類
- 1997 年庫房操作分類報告

第二部份

運作帳

- 1997 年運作帳
- 1997 年度本身預測收入及實際徵收金額列表
- 1997 年內因已結算但仍未支付之開支所導致之債務報告
- 1997 年的支付中已扣除之款項撥回
- 1997 年內因已結算但仍未支付之開支所導致之財務報告
- 年終帳目結餘及其運用

澳門總督先生 閣下：

根據有關之法律條文所規定的方式進行籌組，並按照法定期限完，我們現在向閣下提交本地區 1997 年之管理及運作帳目：

I. 介紹

1997 年度本地區總預算 (OGT) 是根據 12 月 31 日法律第 28/96/M 號所制定的指引方式籌組，並經同日之法令第 69/96/M 號通過及開始執行。

在此經濟年度中，根據八月四日之法令第 31/97/M 號以執行一項金額為澳門幣 1,695,953,100.00 元之預算修定。

有關調整期初撥款而令金額作出修改之行政程序，可見於十一月二十一日法令第 41/83/M 號，以及其後在四月二十七日法令第 22/87/M 號之修改，及四月三十日之批示第 17/GM/87 號。

II. 澳門總體經濟狀況

澳門之經濟活動在 1997 經濟年度與 1996 年同樣地缺乏動力，引致內部生產毛額 (PIB) 在實質方面之年變化率成為 -0.1 個百分點。雖然數值為負值，其增長率仍較去年為高 (-0.5%)，亦扭轉自 1993 年開始大幅滑落的情況。

這演變與整個亞洲經濟危機有莫大關連，亦預期該疲弱經濟的復甦過程將較為困難，而在出口方面之極佳表現便是更好的依據。

內部需求在前幾年的表現亦曾有一個改變的趨勢，而固定資產淨值組合的良好表現對其影響極大。

表 I I.1

本地區經濟發展指標

項目	1995	1996	1997
增長(%)			
內部生產毛額(PIB)(a)	3.60	-0.50	-0.10
消費物價指數(IPC)	8.60	4.80	3.50
貨物入口(CIF)	-3.90	-2.10	4.20
貨物出口(FOB)	7.20	-0.10	7.70

	仟圓澳門幣	佔PIB之%	仟圓澳門幣	佔PIB之%	仟圓澳門幣	佔PIB之%
內部生產毛額 (a)	59,281,655	100.00	58,255,957	100.00	58,472,053	100.00
貿易平衡結餘	(353,650)	0.60	(32,151)	0.06	525,781	0.90

(a) 修正估計 (1995、1996)，估計 (1997)

資料來源：統計暨普查司 (DSEC)。

1997 年旅業活動的減少也構成勞務出口數字下調，其只可以在博彩收入的上升之數字中取回部份的補償，尤其是在本年七月份修改專營合約時，情況更為顯著。

但相反地，它卻有助商品貿易平衡結餘數字轉好，亦可從出口的名義增幅較入口增長為高的事實反映過來。

另外，消費物價之數字在 1997 年表現下滑。有關資料可在表 I I 中參閱，而以消費物價指數 (IPC) 作計算的平均通脹率，不計住屋，數字為 3.5 個百分點，而去年則錄得 4.8 個百分點。

表 II . 2
出口及入口 (1996 - 1997)

(百萬元)

項目	1996		1997		變化	
	金額	%	金額	%	金額	%
出口	15,899	100.00	17,129	100.00	1,230	7.74
· 紡織類	12,760	80.26	14,565	85.03	1,805	14.14
針織品	6,336	49.66	7,522	51.64	1,186	18.71
成衣	5,086	39.86	5,777	39.66	691	13.59
紡織物料	1,293	10.13	1,238	8.50	-55	-4.22
其他	45	0.36	28	0.19	-17	-37.69
· 非紡織類	3,139	19.74	2,564	14.97	-575	-18.30
玩具	264	8.40	92	3.58	-172	-65.17
人造花	0	0.00	0	0.00	0	0.00
旅遊及相關用品	7	0.22	26	1.02	19	285.80
皮革衣具及飾物	5	0.17	1	0.04	-4	-80.78
陶瓷	4	0.13	2	0.09	-2	-44.84
其他	2,859	91.08	2,443	95.27	-416	-14.54
入口	15,931	100.00	16,603	100.00	673	-4.22
· 消費品	4,224	26.52	4,212	25.37	-12	-0.27
· 原材料及半製成品	8,998	56.48	9,376	56.47	378	4.20
· 資本性貨物	1,630	10.23	1,881	11.33	251	15.39
· 燃料	918	5.76	960	5.78	42	4.54
· 水電	160	1.00	174	1.05	14	8.86
覆蓋率	99.8		103.17			
結餘	-32		526		558	1,743.75

資料來源：DSEC - 外貿統計。

表 II . 3

出口終站及入口來源 (佔總數的百份比)

(百萬元)

項目	出口				入口			
	1996	%	1997	%	1996	%	1997	%
歐共	5,356	33.69	5,632	32.88	2,182	13.70	2,052	12.36
美國	6,411	40.33	7,747	45.23	939	5.89	1,042	6.28
香港	1,684	10.59	1,315	7.68	4,627	29.05	4,176	25.15
中國	1,267	7.97	1,111	6.49	3,818	23.97	4,741	28.56
日本	220	1.38	187	1.09	1,431	8.98	1,417	8.54
其他	960	6.04	1,136	6.63	2,933	18.41	3,174	19.12
總額	15,898	100.00	17,128	100.00	15,930	100.00	16,602	100.00

資料來源：統計暨普查司 (DSEC) — 外貿統計。

出口終站及入口來源 (97/96變化)

項目	出口		入口	
	金額	%	金額	%
歐共	276	5.15	(130)	(5.96)
美國	1,336	20.84	103	10.97
香港	(369)	(21.91)	(451)	9.75
中國	(156)	(12.31)	923	24.17
日本	(33)	(15.00)	(13)	(0.91)
其他	176	18.33	241	8.22
總額	1,230	7.74	673	4.22

資料來源：統計暨普查局 (DSEC) — 外貿統計。

上述有關之跌幅是基於外圍因素，主要是世界性的通脹萎縮，尤其是中國大陸以及澳門幣升值。結果引致易於轉讓性資產價格上升節奏明顯地放緩（在 1997 年間上升了 2.7 %）。

而受到內部供應過剩相對需求疲弱之因素影響下，難於轉讓性資產的情況恰好相反，在 1997 年之增長率為 4.1 %。

隨著十二月十八日開始實施的法令第 66/95/M 號，針對有關對外貿易之登記方式及行政程序而進行修定，而此等操作在 1996 年 1 月份開始實行後，於對外貿易數字上造成了一些調整，因此，在比較 1996 及 1997 年度時的這類估計數字顯得非常穩定。

在 1997 年的貿易平衡方面，顯示其是總體性地朝著正向演變，而這趨勢在前兩年的走勢更凌厲。結果就如表 I I . 1 所示，數字差不多超過澳門幣五億二仟六佰萬元，而內部生產毛額的百分比就約為 0.9 %。

由於我們嚴遵貨物出口配額，特別是紡織品出口，使上述出口貨物數字明顯上升，此亦為上述數字演變之源，而在名義方面錄得約百分之七點七升幅。

但另一方面，出口的價格將須以入口的價格下降作交換。

在商品入口而言，其增長率約為 4.2 個百分點，與去年同期相比顯示有一個較大的改變（這組別在該年度中之跌幅曾為 2.1 %）。

在總體計算中，商品進出活動的步伐表現不錯，可從出入口之覆蓋率由 1996 年之 99.8 個百分點轉為 1997 年之 103.17 個百分點的情形反映過來。

出口按貨物類別的分配情況與前數年大致相同，在對外需求之刺激上作了最好回應的是紡織品出口。

因此，在出口結構中，紡織品佔的比重最大（1997 年的 85.03 % 相對 1996 年之 80.26 %）升幅約為 14.14 %。

在非紡織品方面，係指最終製成品為一系列不同類型的貨物，然後將之歸納成一個組別，在演變方面與上述情形有少許不同，在該組合中錄得一負增長率（此類別產品的出口價值與去年同期相比減少 18.3 %）。該等表現與中國自 1993 年中開始進行之宏觀調控有莫大關連。這類紡織品在 1994 年曾佔總體出口數值的 26.5 %，但由於加上工業化的重新定域過程，令其加速喪失對外銷售總值的重要性（1997 年時為 14.97 %）。

對外貿易指數的組成按地域分，在出口而言，仍保持以美國為主要的最終市場，在配額方面亦由 1996 年之 40.33 % 上升至 1997 年之 45.23 %。

在銷售予歐盟的總數為澳門幣五十六億三千二百萬元，本年度上升約 5.15 個百分點。

亞太區各國市場在出口結構方面顯示其比重下降。由此，錄得其銷售至香港、中國及日本之跌幅分別為 21.91 %、12.31 % 及 15 %。

入口原產地各主要市場按地域分，中國在其中的比重大大增加，約佔總入口的 28.56 %。與去年同期相比，這數值亦代表了一個約 24.17 % 的增長率。

另一方面對歐盟 (-5.96 %)、香港 (-9.75 %) 和日本 (-0.91 %) 之購買均呈一負面變化。

III. 總體結餘與預算案對比

參看表 I I I . 1，1997 年度之公共財務管理之正結餘為澳門幣七億六千萬元，數字超過去年並約增加 2,435.8 %。

然而，此數值的主要部份是來自一項應由財政司保管，但卻在欠缺法律依據的情形下而轉往一個新基金會。

公共收入方面（亦即在本地區總預算案中之所有收入，除「資本性運作」及「其他償還性收益」，即「從支付中未扣除之款項撥回」及「歷年滾存」之表現十分理想，其變化率約為 18.2 %（與 1996 年之 -0.8 % 相比）。

而期初預算方面數字亦上升，金額約為澳門幣 446,399,000.00 元。

上述數字演變基本是由於「收入源自專營權」之表現上升了 21.3 %，其亦在本年度繼續成為行政當局主要之經濟來源（在總收入中比重約 62.5 %）。

公共開支（包括總體「運作開支」特別在「行政範圍」以及政府「共用開支」，除卻「非經常性開支」於「政府投資發展計劃」（PIDDA）、「公債償還」及「財務不動產」之範圍內）與 1996 年同期相比，增長率達 18 %。

「經常性轉移」方面，其中極大部份是來自自治機構之財務入帳，亦繼續如歷年一般，在公共開支總數中佔最大比重部份（49.6 %），其中人員方面的開支約佔 34 %。

然而，這類型的資金流向是相應員工數目，亦可驗證於各私有預算的編制方式上。

表 III . 1

營業結果

項目	1995	1996	1997	變化 97/96	
				金額	%
A 公共收入	8,558,189	8,488,321	10,035,132	1,546,811	18.2
B 公共開支	6,131,079	6,580,892	7,765,972	1,185,080	18.0
C 經常性結餘 (= A - B)	2,427,110	1,907,429	2,269,160	361,731	19.0
D 投資	1,237,087	1,326,889	1,460,707	133,818	10.1
E 投資後結餘 (= C - D)	1,190,023	580,540	808,453	227,913	39.3
F 其他資源來源:	2,194,787	80,982	437,624	356,642	440.4
F1 貸款收回	-	-	-	-	-
F2 發行公債	-	-	-	-	-
F3 投資品出讓	77,943	61,789	16,524	(45,265)	(73.3)
F4 在支付中未扣除之款項撥回	35,204	19,193	21,100	1,907	9.9
F5 歷年滾存	2,081,640	-	400,000	400,000	-
G (= E + F)	3,384,810	661,522	1,246,077	584,555	88.4
H 其他資源運用:	2,662,664	631,555	486,180	(145,375)	(23.0)
H1 公債償還	130,818	491,555	411,180	(80,375)	(16.3)
H2 財務不動產	2,531,846	140,000	75,000	(65,000)	(46.4)
I 運作結餘 (= G - H)	722,146	29,967	759,897	729,930	2,435.8
J 公庫撥目運用	2,081,640	0	400,000	400,000	-
L 公庫可供用款變化 (= G - H - J)	(1,359,494)	29,967	359,897	329,930	1,101.0

綜合表

已入帳收入 (= A + F)	a)	10,752,976	8,569,303	10,472,756	1,903,453	22.2
已支付開支 (= B + D + H)	a)	10,030,830	8,539,336	9,712,859	1,173,523	13.7
運作結餘		722,146	29,967	759,897	729,930	2,435.8

a) 不包括自治機關及基金。

表 III . 2
1997年預算執行

項目	(一仟圓)					
	年度預測 (1)	調整預測 (2)	預算執行 (3)	差別		執行率 (3)/(1)
				(3)-(2)	(3)/(2)	
A 公共收入	9,588,733	10,870,748	10,035,132	(835,616)	(7.7)	104.7
B 公共開支	7,402,180	8,781,755	7,765,972	(1,015,783)	(11.6)	104.9
C 經常性結餘 (= A - B)	2,186,553	2,088,993	2,269,160	180,167	8.6	103.8
D 投資	1,500,000	1,848,900	1,460,707	(388,193)	(21.0)	97.4
E 投資後結餘 (= C - D)	686,553	240,093	808,453	568,360	236.7	117.8
F 其他資源來源:	74,400	488,400	437,624	(50,776)	(10.4)	588.2
F1 貸款收回	4,400	18,400	-	(18,400)	(100.0)	-
F2 發行公債	-	-	-	-	-	-
F3 投資品出讓	58,000	58,000	16,524	(41,476)	(71.5)	28.5
F4 在支付中未扣除之款項撥回	12,000	12,000	21,100	9,100	75.8	175.8
F5 歷年滾存	-	400,000	400,000	-	-	-
G (= E + F)	760,953	728,493	1,246,077	517,584	71.0	163.8
H 其他資源運用:	760,953	728,493	486,180	(242,313)	(33.3)	63.9
H1 公債償還	413,953	413,953	411,180	(2,773)	(0.7)	99.3
H2 財務不動產	347,000	314,540	75,000	(239,540)	(76.2)	21.6
I 運作結餘 (= G - H)	-	-	759,897	759,897	-	-
J 公庫撥自運用	-	400,000	400,000	-	-	-
L 公庫可供用款變化 (= G - H - J)	-	(400,000)	359,897	759,897	(190.0)	-

綜合表

已入帳收入 (= A + F)	a)	9,663,133	11,359,148	10,472,756	(886,392)	(7.8)
已支付開支 (= B + D + H)	a)	9,663,133	11,359,148	9,712,859	(1,646,289)	(14.5)
I - 運作結餘		-	-	759,897	759,897	-

a) 不包括自治機關及基金。

表 III . 3

歷年運作結餘，滾存及應用

		(一仟圓)	
根據1996年管理及運作帳目，1996年12月31日存放於			
庫房運作帳中的金額：公共庫房 — 預算收入減開支之結餘			3,619,994
減去1997年間用於預算開支之金額			-400,000
結餘帳金額			3,219,994
加上1996年之結餘及庫房運作之調整			396,795
得到最終結餘及於1997年12月31日的存款數			3,616,789
摘要			
歷年滾存			
正值		8,914,860	
負值		552	8,914,308
應用：			
用於預算入帳		887,019	
用於特別款項開帳		4,041,092	
用於支付前期運作開支		2,580	
用於支付澳門特別行政區來自土地批給溢價金 (1990, 1991及1992年之繳納)		366,828	5,297,519
1997年12月31日的最終金額			3,616,789

表 III . 4
1997年度開支

項目	(一仟圓)							
	1995		1996		1997		變化 97/96	
	金額	%	金額	%	金額	%	金額	%
員工	2,326,566	26.4	2,578,909	35.5	2,815,384	33.96	236,475	9.2
資產及勞務	469,548	5.3	525,876	7.2	591,010	7.1	65,134	12.4
利息	17,559	0.2	96,357	1.3	73,908	0.9	(22,449)	(23.3)
經常性轉帳	3,243,429	36.8	3,237,782	44.6	4,112,575	49.6	874,793	27.0
其他經常性開支	49,484	0.6	79,295	1.1	122,434	1.5	43,139	54.4
其他投資	28,274	0.3	62,672	0.9	50,661	0.6	(12,011)	(19.2)
非經常性轉帳	321,310	3.6	171,889	2.4	112,798	1.4	(59,091)	(34.4)
財務運作	2,362,664	26.8	506,556	7.0	411,180	5.0	(95,376)	(18.8)
其他非經常性開支	-	-	-	-	-	-	-	-
總數	8,818,834	100	7,259,336	100.0	8,289,950	100.0	1,030,614	14.2

IV. 收入 — 預測、徵收及比較

「公共收入」在1997年經濟年度間之徵收接近澳門幣一億三千五百萬元，與最初預測金額比較有4.6個百分點之變化。

分析「公共收入」之結構，顯示從專營權方面所徵收之收入仍然為收入中最主要的組成部份(62.5%)，增長約為21.3%。而上述的專營權亦涉及兩項專營合約的修改，尤其在「博彩專營合約」上。

收入源自「直接稅」佔「公共收入」之次位，與1996年相比增加澳門幣88,722,000.00元。

再對在轉移組別中之徵收收入之正面變化作分析，其與去年同期相比增幅為1,306.5%。

表 IV . 1
1997年度收入

項目	(一仟圓)					
	最初預測	%	繳納	%	差額	執行率
專營權批給	5,515,694	57.5	6,276,424	62.5	760,730	113.8
直接稅	1,338,800	14.0	1,463,090	14.6	124,290	109.3
間接稅	682,520	7.1	552,977	5.5	(129,543)	81.0
費用、罰款及其他罰則	355,561	3.7	319,660	3.2	(35,901)	89.9
資產及勞務出讓	32,930	0.3	21,529	0.2	(11,401)	65.4
產業及其他資產收益	1,494,920	15.6	673,861	6.7	(821,059)	45.1
轉帳	153,028	1.6	679,886	6.8	526,858	444.3
其他收入	15,280	0.2	47,705	0.5	32,425	312.2
總額	9,588,733	100.0	10,035,132	100.0	446,399	104.6

表 IV . 2
專營權批給收入

項目	(一仟圓)					
	年預測 (1)	調整預測 (2)	繳納 (3)	差額		執行率 (3)/(1)
				絕對值 (3)-(2)	%	
博彩稅:						
月租	5,200,000	5,822,500	5,969,949	147,449	2.5	114.8
所得補充稅補償	5,315	5,315	5,315	-	-	100.0
年度溢金	149,000	149,000	149,000	-	-	100.0
經常性參與	800	800	-	(800)	(100.0)	-
資本性參與	-	-	-	-	-	-
小結	5,355,115	5,977,615	6,124,264	146,649	2.4	114.4
中式彩票	2,436	2,436	1,600	(836)	(34.3)	65.7
賽狗	39,094	39,094	21,760	(17,334)	(44.3)	55.7
賽馬車	25,000	25,000	14,448	(10,552)	(42.2)	(57.8)
通訊	75,000	75,000	90,262	15,262	20.3	120.3
供水	3,500	3,500	3,613	113	3.2	103.2
電力	12,500	12,500	13,970	1,470	11.8	111.8
運輸	1,330	1,330	-	(1,330)	(100.0)	-
即發彩票	10	10	10	-	-	100.0
澳門泊車管理公司	1,000	1,000	6,497	5,497	549.7	649.7
船上角子機	709	709	-	(709)	(100.0)	-
小結	160,579	160,579	152,160	(8,419)	(5.2)	94.8
總額	5,515,694	6,138,194	6,276,424	138,230	2.2	113.8

表 IV . 3
已繳納收入 — 比較

項目	1996	%	1997	%	變化	
					總值	
					絕對值	%
專營權批給	5,174,545	61.0	6,276,424	62.5	1,101,879	21.3
直接稅	1,374,369	16.2	1,463,090	14.6	88,721	6.5
間接稅	608,608	7.2	552,977	5.5	(55,631)	(9.1)
費用、罰款及其他罰則	347,299	4.1	319,660	3.2	(27,639)	(8.0)
資產及勞務出讓	29,762	0.4	21,529	0.2	(8,233)	(27.7)
產業及其他資產收益	850,929	10.0	673,861	6.7	(177,068)	(20.8)
轉讓	48,340	0.6	679,886	6.8	631,546	1,306.5
其他收入	54,470	0.6	47,705	0.5	(6,765)	(12.4)
總額	8,488,322	100.0	10,035,132	100.0	1,516,810	18.2

表 IV . 4
同期比較

項目	1996	1997	差額	
			總值	
			絕對值	%
博彩稅:				
月租	4,910,881	5,969,949	1,059,068	21.6
所得補充稅補償	4,832	5,315	483	10.0
年度溢金	121,700	149,000	27,300	22.4
經常性參與	1,600	-	-	(100.0)
資本性參與	-	-	-	-
小結	5,039,013	6,124,264	1,085,251	21.5
中式彩票	2,105	1,600	(505)	(24.0)
賽狗	35,734	21,760	(13,974)	(39.1)
賽馬車	-	14,448	14,448	-
通訊	78,444	90,262	11,818	15.1
供水	3,476	3,613	137	3.9
電力	12,416	13,970	1,554	12.5
運輸	-	-	-	-
即發彩票	10	10	-	-
澳門泊車管理公司	3,347	6,497	3,150	94.1
船上角子機	-	-	-	-
小結	135,532	152,160	16,628	12.3
總額	5,174,545	6,276,424	1,101,879	21.3

表 IV . 5
直接稅

項目	年預測 (1)	調整預測 (2)	繳納 (3)	差額		執行率 (3)/(1)
				總值		
				絕對值 (3)-(2)	% (3)/(2)	
營業稅	28,500	28,500	27,155	(1,345)	(4.7)	95.3
職業稅	230,000	230,000	308,566	78,566	34.2	134.2
房屋稅	177,000	177,000	199,033	22,033	12.4	112.4
所得補充稅	550,000	550,000	569,648	19,648	3.6	103.6
遺產及贈與稅	14,300	14,300	7,443	(6,857)	(48.0)	52.0
物業轉移稅	332,000	332,000	344,245	12,245	3.7	103.7
機動稅之共同分享	7,000	7,000	7,000	-	-	100.0
總額	1,338,800	1,338,800	1,463,090	124,290	9.3	109.3

表 IV . 6
間接稅

項目	年預測 (1)	調整預測 (2)	繳納 (3)	差額		執行率 (3)/(1)
				總值		
				絕對值 (3)-(2)	% (3)/(2)	
機動車輛稅	325,000	325,000	156,457	(168,543)	(51.9)	48.1
印花稅	227,800	227,800	213,757	(14,043)	(6.2)	93.8
消費稅	121,420	121,420	172,615	51,195	42.2	142.2
簽發來函證	6,700	6,700	8,003	1,303	19.4	119.4
其他	1,600	1,978	2,145	167	8.4	134.1
總額	682,520	682,898	552,977	(129,921)	(19.0)	81.0

財政司管轄之稅項：⁽¹⁾

1997年間的稅收與去年相比沒有重大改變，而本年度的數字為澳門幣1,927,819,000.00元，較去年上升約0.69%。

⁽¹⁾ 不包括有關由經濟司負責的消費稅。

儘管總稅收在1997年沒有大變更，但其在結構上仍是有變化，令直接稅上升5.95%，相比間接稅方面則下降-12.68%。

此情況將不能與亞洲經濟危機導致本地經濟受牽連的事實分割。此危機是在九七年七月二日開始由泰幣帶領之“沖擊”因素下，而漫延至亞太區各國。眾所周知，間接稅對經濟活動的變化是即時及反應極端化，在正常情況下，此稅項是貨物及勞務交易時須繳納的稅款；結果，卻由於經濟活動的倒退而令它的收入下降。

上述變化的結果，令由財政司管轄之直接稅於稅收結構中的比重，由1996年之71.78%上升至1997年之75.53%，而在間接稅方面則下降，跌幅由1996年之28.22%降至24.47%。

經分析後，現將各種稅收的表現詳列如下：

I 直接稅

a) 所得補充稅

此稅項仍為由財政司管轄的稅收中最主要者，在總稅收中佔29.55%。相比1996年上升+2.55%。

b) 職業稅

儘管此稅額由1997年起由70,000元澳門幣改為85,000元，其收入與去年相比仍上升5.62%。此情況似乎是由於私人機構之薪酬中位數有一個較明顯的表現，以及這稅項在結算及徵收時有關的操作改善。

c) 房屋稅

此為由財政司管轄之所有稅項中升幅最大者（相比1996年時的升幅為+22.18%）。主要是由於法律給予新大廈暫時豁免繳稅的期限結束。另外由於在1990年初城市建築方面之“興旺”境況，預期此類稅收的上升節奏將可再持續三至四年。

d) 營業稅

此稅項雖然在收入中不太重要，但其卻有利於提供有關納稅人活動的一系列重要資訊。這稅項與1996年相比沒有改變。

e) 物業轉移稅

這項稅收與1996年相比輕微上升+5.69%，亦為由財政司所管轄的稅收中之第二位。

f) 遺產及贈與稅

此項稅款仍繼續成為稅中最次者，在總數中只佔0.39%。

II 間接稅

g) 印花稅

與1996年相比這項稅收之收入下降-6.11%；雖則如此，它佔的金額數字約為澳門幣213,757,000元，這顯示其仍為「本地區總預算案」中一個重要的財務來源。

h) 旅遊稅

旅遊稅所徵收之收入與1996年的表現相約，兩年相比約下降-10%。這跌幅是由於在1997年之經濟倒退而令遊覽澳門的遊客數目下降所致。

i) 機動車輛稅

根據八月十九日頒布之法律第20/96/M號，創立了這稅項並批准有關規條，將其管轄權由經濟司轉移至財政司，從而廢除屬消費稅內有關機動車輛徵稅的準則（七月二十六日，法律第7/86/M號）。

現在將消費稅中之機動車輛稅收與其在一“新”的稅項編制作一比較，發覺它在收入比例中下降不少(-21.68%)。這情況是有跡可尋的，經濟倒退在一方面影響此環節，另一方面，一些企業及私人提早了他們的購買行動，致令在1996年末之幾個月間的銷售激增，而在1997年頭幾個月之數量則減少。除此之外，這類稅款須在每月的結算後立即入帳予庫房，在1997年一月份時並無任何金額交予財政局的收納處。

表 IV . 7
以稅別作分類之稅收摘要

稅別	1996		1997		增長	
	數值	結構	數值	結構	絕對值	相對值
I-直接稅						
所得補充稅	555,500	29.01	569,648	29.55	14,148	2.55
職業稅	292,157	15.26	308,566	16.01	16,409	5.62
房屋稅	162,904	8.51	199,033	10.32	36,129	22.18
營業稅	27,180	1.42	27,155	1.41	(25)	(0.09)
物業轉移稅	325,697	17.01	344,245	17.86	18,548	5.69
遺產及贈與稅	10,931	0.57	7,443	0.39	(3,488)	(31.91)
小計	1,374,369	71.78	1,456,090	75.53	81,721	5.95
II-間接稅						
印花稅	227,659	11.89	213,757	11.09	(13,902)	(6.11)
旅遊稅 A)	112,800	5.89	101,515	5.27	(11,285)	(10.00)
機動車輛稅 B)	199,762	10.43	156,457	8.12	(43,305)	(21.68)
小計	540,221	28.22	471,729	24.47	(68,492)	(12.68)
總額	1,914,590	100.00	1,927,819	100.00	13,229	0.69

註：A) 在會計形式上已登記在第五十章 - 自治構及基金稅。

B) 機動車輛稅只在1997年開始實行。在1996年時之收入曾入稅於消費稅內。

V. 開支一撥款、執行及比較

參看表 V . 1 之「公共開支」，本年度的金額約為澳門幣七十七億六千六百萬元，與期初預算相比之變化率為 4.9%。

附屬在「公共開支」的「一般事務」組別上，其膨脹率約為 31 個百分點，在 1997 年之金額接近澳門幣二十六億一仟八百萬元。

由於在 1995 年時對「本地區總預算案」之結構進行重組，從而影響了上述項目入帳予各個有行政及財政自治的機構之財務轉帳，而「一般事務」除繼續與前兩年同樣成為「公共開支」結構中最重要的組成部份，更由 1996 年之 30.4% 增加至 1997 年的 33.7%。

在行政方面之特定開支與去年同期相比上升 18.8%，在本年度佔的比重約為 77.6%。「澳門保安部隊」及「教育暨青年司」為吸納「本地區總預算案」的財務資源最多的部門（分別為 14.6% 及 11%）。

而整個政府的「共用開支」上升率約為 15%。較期初預算金額少澳門幣 380,801,000 元。

在該組別中較值得一提的「轉帳」方面的演變，除繼續維持其相對的重要性外，與 1996 年相比更增加澳門幣十九億一仟二百萬元。

另外在「投資計劃及政府發展開支」之數字約為澳門幣十四億六仟一佰萬元，與 1996 年之數值相比之變化率為 10.1%。

表 V . 1
預算執行

項目	預算 (€)	執行	%	〔一仟圓〕	
				差額	執行率
1. 行政方面特定開支					
1.1 澳門保安部隊	1,076,000	1,131,463	14.6	55,463	105.1
1.2 教育暨青年司	800,100	856,710	11.0	56,610	107.1
1.4 工務運輸司	116,321	110,786	1.4	(5,535)	95.2
1.5 財政司	106,000	113,572	1.5	7,572	107.1
1.6 一般事務	1,937,795	2,617,573	33.7	679,778	135.1
1.7 澳門港務局	98,964	99,573	1.3	609	100.6
1.8 司法事務司	260,000	253,717	3.3	(6,283)	97.6
1.9 經濟司	90,000	81,787	1.1	(8,213)	90.9
1.10 統計暨普查司	84,500	81,698	1.0	(2,802)	96.7
1.11 政府新聞司	41,290	39,152	0.5	(2,138)	94.8
1.12 其他	669,005	638,537	8.2	(30,468)	95.4
小計	5,279,975	6,024,568	77.6	744,593	114.1
2. 政府共用開支					
2.1 員工：退休公務員	12,500	4,278	0.1	(8,222)	(34.2)
2.2 員工：其他	35,825	30,456	0.4	(5,369)	85.0
2.3 資產及勞務	195,970	212,475	2.7	16,505	108.4
2.4 利息	80,110	73,908	0.9	(6,202)	92.3
2.5 轉帳	1,318,510	1,311,138	16.9	(7,372)	99.4
2.6 其他開支	479,290	109,149	1.4	(370,141)	22.8
小計	2,122,205	1,741,404	22.4	(380,801)	82.1
總額	7,402,180	7,765,972	100.0	363,910	104.9

(*) 最初預算經12月31日法令第 69/96/M 號批准通過。

上文所述的開支，即在表 V . 3 所列的各項，其執行率差不多全部高於 100%。「其他投資」一項除外，但仍能達 97.2 個百分點。

表 V . 2
預算執行比較

項目	1995		1996		1997	
	數值	%	數值	%	數值	%
1. 行政方面特定開支						
1.1 澳門保安部隊	907,234	14.8	1,016,359	15.4	1,131,463	14.6
1.2 教育暨青年司	666,816	10.9	745,447	11.3	856,710	11.0
1.4 工務運輸司	98,874	1.6	107,725	1.6	110,786	1.4
1.5 財政司	95,405	1.6	100,856	1.5	113,572	1.5
1.6 一般事務	1,782,571	29.0	1,998,530	30.4	2,617,573	33.7
1.7 澳門地務局	87,885	1.4	93,024	1.4	99,573	1.3
1.8 司法事務司	200,843	3.3	222,349	3.4	253,717	3.3
1.9 經濟司	71,867	1.2	77,421	1.2	81,787	1.1
1.10 統計暨普查司	74,138	1.2	78,171	1.2	81,698	1.0
1.11 政府新聞司	31,181	0.5	34,059	0.5	39,152	0.5
1.12 其他	534,294	8.7	596,655	9.1	638,537	8.2
小計	4,551,108	74.2	5,070,596	77.0	6,024,568	77.6
2. 政府共用開支						
2.1 員工：退休公務員	2,496	0.0	9,323	0.1	4,278	0.1
2.2 員工：其他	29,327	0.5	31,068	0.5	30,456	0.4
2.3 資產及勞務	161,901	2.6	188,946	2.9	212,475	2.7
2.4 利息	17,559	0.3	96,357	1.5	73,908	0.9
2.5 轉帳	1,331,733	21.7	1,119,853	17.0	1,311,138	16.9
2.6 其他開支	40,737	0.7	64,748	1.0	109,149	1.4
小計	1,583,753	25.8	1,510,295	23.0	1,741,404	22.4
總額	6,134,861	100.0	6,580,891	100.0	7,765,972	100.0

在投資開支的結構方面，“樓宇”一項仍繼續成為比重最大者，在本年間錄得升幅為 14.6%。

以下是其在執行方面較明顯的項目，尤其是“文化中心計劃”（澳門幣 306,245,328 元）、“澳門博物館”（澳門幣 55,454,481 元）及“購買設置於公共部門”（澳門幣 55,426,150 元）。

除上述比較突出的大型建設外，亦有其他高於五仟萬元的項目，如“焚化爐中心”之運作、醫院設備、電力公司電力站下之停車場以及搬運、收集及清潔固體垃圾等。

在有升幅的項目方面，與去年相比，較主要的為「橋樑」和「機器及設備」，其變化率分別為 392.3%及 43.8%。

在「支付中已扣除之款項撥回」一項（即任何公共機構之不適當或多付款項的退回，包括所有自治機構及市政廳，在其本身或各部門間之退款，因此類退款會影響該經濟年度之支付）是根據十二月五日之法令第 59/74/M 號所規定，金額約為八百九拾萬元，與 1996 年相比升幅達 54%。

在組織分類方面顯示「一般事務」在「支付中已扣除之款項撥回」一項總數中為比重最大的一個章目。

另外在經濟分類方面，「人員」一項則在「支付中已扣除之款項撥回」總數中佔 59.1%。

表 V . 3
投資開支
1997 年執行情況

經濟性質	最初撥款 (1)	批准撥款 (2)	結算額 (3)	支付額	差額 (3) - (1)	執行率 (3) / (1)
土地	-	-	-	-	-	-
居屋	11,625	12,182	12,182	12,182	557	104.8
樓宇	574,766	623,266	599,828	599,749	25,062	104.4
公路及橋樑	74,091	89,153	89,153	89,142	15,062	120.3
港口	400	10,023	10,023	10,023	9,623	2,505.8
各類工程	322,138	346,244	346,243	346,243	24,105	107.5
土地改良	-	-	-	-	-	-
運輸工具	1,000	2,453	2,453	2,453	1,453	245.3
機器及設備	153,284	224,511	224,511	224,511	71,227	146.5
其他投資	181,448	181,328	176,404	176,404	(5,044)	97.2
備用撥款	181,248	359,740	-	-	(181,248)	-
總額	1,500,000	1,848,900	1,460,797	1,460,707	(39,203)	97.4

表 V . 4
投資開支 — 比較

經濟性質	1995		1996		1997		變化	
	結算額	%	結算額	%	結算額	%	結算額	%
土地	2,394	0.2	-	-	-	-	-	-
居屋	13,717	1.1	14,514	1.1	12,182	0.8	(2,332)	(16.1)
樓宇	333,935	27.0	523,561	39.5	599,828	41.1	76,267	14.6
公路及橋樑	155,670	12.6	86,172	6.5	89,153	6.1	2,981	3.5
港口	1,449	0.1	2,036	0.2	10,023	0.7	7,987	392.3
各類工程	426,473	34.5	372,898	28.1	346,243	23.7	(26,655)	(7.2)
土地改良	-	-	-	-	-	-	-	-
運輸工具	-	-	3,006	0.2	2,453	0.2	(553)	(18.4)
機器及設備	158,807	12.8	156,109	11.8	224,511	15.4	68,402	43.8
其他投資	145,151	11.7	168,702	12.7	176,404	12.1	7,702	4.6
備用撥款	-	-	-	-	-	-	-	-
總額	1,237,596	100.0	1,326,998	100.0	1,460,797	100.0	133,799	10.1

表 V . 5

1997年度之在支付中已扣除之款項撥回

章別	一月至三月	一月至六月	一月至九月	一月至十二月
第一章	31,527.00	78,210.40	3,177,903.10	3,322,647.70
第三章	51,160.00	89,789.00	200,006.00	278,401.10
第五章	116,419.90	201,003.50	446,890.30	520,785.40
第七章	12,996.00	54,052.30	161,608.00	216,274.00
第九章	34,498.20	127,080.40	216,797.70	252,228.30
第十章	0.00	0.00	0.00	0.00
第十二章	13,340.00	169,754.00	271,678.00	699,927.00
第十八章	4,697.00	16,813.20	38,462.90	60,676.80
第十九章	25,571.00	87,347.40	164,339.40	241,409.40
第二十二章	0.00	1,300.00	1,300.00	1,300.00
第二十三章	14,142.90	44,045.90	67,441.50	82,373.90
第二十四章	21,450.90	39,712.10	64,922.70	76,880.40
第二十六章	17,153.80	54,214.80	73,990.80	150,060.40
第二十七章	4,130.00	55,233.00	65,346.00	76,153.00
第二十八章	165,052.40	424,352.80	901,262.20	1,294,099.00
第二十九章	3,213.00	30,102.00	66,719.50	71,938.50
第三十一章	5,073.70	12,741.30	31,363.10	40,357.10
第三十二章	16,269.00	51,986.00	87,084.00	170,204.00
第三十四章	87,265.10	276,644.40	425,617.70	666,092.20
第三十五章	15,724.00	34,421.60	46,508.00	79,108.60
第三十六章	3,192.10	122,025.80	254,233.50	352,926.70
第三十七章	2,562.80	9,191.20	13,994.50	19,266.80
第三十八章	21,306.90	55,875.40	108,993.90	215,621.10
第三十九章	0.00	0.00	2,816.10	11,994.20
第四十章	0.00	0.00	0.00	0.00
第五十章	0.00	0.00	0.00	0.00
總額	666,745.70	2,035,896.50	6,889,278.90	8,900,725.60

<p>VI. 公債</p> <p>1. 直接債</p> <p>自1996年底開始本地區在這方面已沒有任何負債，而延至該日期的唯一債款亦已提早清付。</p> <p>2. 間接債</p> <p>根據7月19日法律第5/93/M號，立法會批准總督授權予澳門地區政府作擔保，給予澳門國際機場公司（CAM）貸入一項至MOP2,000,000,000.00（澳門幣二十億元）之貸款，而須繳付的利息及其他應付開支將攤還至1999年12月19日為止，以作為澳門國際機場的興建及設備購置的部份融資。</p> <p>根據本地區政府所提供的擔保，CAM因而落實了下列九項銀行貸款⁽¹⁾：</p> <p>2.1. 澳門幣4億1,600萬元的貸款</p> <p>貸款銀行為大西洋銀行，並在1993年8月11日簽訂合約。貸款的償還以八期連續及相等金額的半年期還款攤還，而第一期由1996年2月11日開始，利息為年息8.125%。</p> <p>以下為本地區在1997年間對此貸款所作之支付：</p> <p>2.1.1. 利息</p> <p>MOP 12,876,678.10 (12.02.97)</p> <p>MOP 10,573,184.90 (12.08.97)</p> <p>總金額為MOP23,449,863.00（澳門幣二千三百四拾四萬九千八百六拾三元）；以及</p> <p>2.1.2. 攤還</p> <p>MOP 52,000,000.00 (12.02.97)</p> <p>MOP 52,000,000.00 (12.08.97)</p> <p>總金額為MOP104,000,000.00（澳門幣一億零四百萬元）。</p> <p>2.2. 澳門幣4億1,600萬元的貸款</p> <p>貸款銀行為以澳門商業銀行作代表之銀團，並在1993年10月18日簽訂合約。貸款的償還以八期連續及相等金額的半年期還款攤還，而第一期由1995年12月15日開始，利息為香港銀行同業拆息（HIBOR）加1.5%。</p> <p>以下為本地區在1997年間對此貸款所作之支付：</p> <p>2.2.1. 利息</p> <p>MOP 4,699,589.10 (17.03.97)</p> <p>MOP 4,740,102.80 (16.06.97)</p> <p>MOP 4,278,246.60 (12.09.97)</p> <p>MOP 4,699,589.00 (15.12.97)</p> <p>總金額為MOP18,417,527.50（澳門幣一仟八百四拾一萬七仟五百二拾七元五角）；及</p>	<p>2.2.2. 攤還</p> <p>MOP 52,000,000.00 (16.06.97)</p> <p>MOP 52,000,000.00 (15.12.97)</p> <p>總金額MOP104,000,000.00（澳門幣一億零四百萬元）。</p> <p>有關此項貸款已在1996年底支付了利息MOP32,587,704.80以及攤還MOP156,000,000.00。而直至本分析年度末，共償還MOP260,000,000.00（澳門幣二億六仟萬元）。</p> <p>2.3. 美元750萬元之中期貸款（MOP59,851,500.00）⁽¹⁾</p> <p>貸款銀行為葡國商業銀行，並在1993年12月17日簽訂合約，利息為倫敦銀行同業拆息（LIBOR）加0.85%。</p> <p>此項融資於1994年2月由CAM全數攤還。</p> <p>2.4. 澳門幣6仟萬元之中期貸款</p> <p>貸款銀行為澳門商業銀行，並在1993年12月17日簽訂合約。利息為澳門銀行同業拆息（MAIBOR）加0.85%。</p> <p>此項融資於1994年2月由CAM全數攤還。</p> <p>2.5. 美元15,353,088.00元之貸款（MOP122,520,713.00）</p> <p>貸款銀行為以澳洲及新西蘭銀行集團有限公司作代表之銀團，並在1994年4月18日簽訂合約。貸款的償還以八期連續及相等金額的半年期還款攤還，而第一期由1996年2月18日開始，利息為倫敦銀行同業拆息（LIBOR）加1.25%。</p> <p>已於1996年12月31日提取貸款總金額，及由CAM支付之一項美元11,124.30元之額外攤還。</p> <p>以下為本地區在1997年間對此貸款所作之支付：</p> <p>2.5.1. 利息</p> <p>MOP 3,293,477.40 (18.02.97)</p> <p>MOP 2,692,773.80 (15.08.97)</p> <p>總金額為MOP5,986,251.20（澳門幣五百九拾八萬六千二百五拾一元二角）；及</p> <p>2.5.2. 攤還</p> <p>MOP 15,289,609.30 (18.02.97)</p> <p>MOP 15,302,266.40 (15.08.97)</p> <p>總金額為MOP30,591,875.70（澳門幣三仟零伍拾九萬一仟八百七拾伍元七角）。</p> <p>2.6. 至美元41,284,405.00元之貸款（MOP329,457,809.00）</p> <p>貸款銀行為以澳洲及新西蘭銀行集團有限公司作代表之銀團，並在1994年2</p>
---	---

⁽¹⁾ CAM 落實了第十項貸款，由其餘股東作擔保。

⁽¹⁾ 由本地區所作之合約由最初期 < FORWARD > 至最後運作之數值及曾作化為整數的數值都是以美元 1.00 = 澳門幣 7.9802 作兌換價，只是在計算此貸款總值提取後，會在支付的金額（全為已生效的）及從各期合約中取得中間兌換匯率，以計算貸款之差額，並作一累進調整。

月 25 日簽訂合約。貸款的償還以八期連續及相等金額的半年期還款攤還，而第一期由 1996 年 2 月 18 日開始，利息為 5.62%。

此項貸款已在 1997 年 10 月完成攤還，只用了 USD37,414,722.02 元。

以下為本地區在 1997 年間對此貸款所作之支付：

2.6.1. 利息

MOP 5,447,761.40 (18.02.97)

MOP 4,808,868.00 (15.08.97)

鑒於該票據之失效而令收入入帳登記無效，財政司因而在 1997 年 12 月之收入中在會計登記上作了一項改正。

而有關「庫房操作」等帳目，可在表 VII.4 中參閱，本地區在 1997 年 12 月 31 日之借方金額為澳門幣 4,443,126,200.00 元，而貸方則為澳門幣 5,717,677,800.00 元。

表 VII. 4
歷年運作結餘演算

項目	(澳門幣)	
	單計	總額
庫房操作收入 (a)	8,629,311,422.90	
庫房操作支出 (b)	10,064,857,631.20	
庫房操作結餘 (c) = (a - b)		(1,435,546,208.30)
1996 年管理年年初結餘 * (d)	(574,252,282.11)	
庫房操作年度結餘 * (e) = (c + d)		(2,009,798,490.41)
預算運作結餘 (f)	759,916,357.90	
交予 1996 年之結餘	29,967,429.40	
印花結餘 (h)	5,298,000.00	
1997 年管理結餘 * (i) = (e + f - g + h)		(1,274,551,561.91)
庫房操作之貸項結餘 (j)	5,717,677,793.78	
庫房操作之借項結餘 (l) = (i + j)		4,443,126,231.87
庫房操作之借項結餘 (不包括歷年運作結餘) (m)	109,524,767.04	
歷年運作結餘 * (n) = (l - m)		4,333,601,464.83

* 不包括印花金額。

3. 於 31/12/97 時庫房之狀況

在 1997 年末之管理帳中，顯示本地區的數個不同的庫存，以大西洋銀行作為「庫房總收支處」、「里斯本庫房帳」及「澳門金融暨匯兌監理署庫房」，在庫房中之總體結餘為澳門幣四十一億五千七百三拾八萬五千元（整數），分成為：

- 大西洋銀行（當作庫房總收支處）負方結餘澳門幣 1,231,447,396.91 元；
- 里斯本澳門辦事處正方結餘澳門幣 12,664,431.02 元，即士姑度 253,288,620\$30(20 士姑度=1 澳門圓)；
- 澳門金融暨匯兌監理署正方結餘澳門幣 5,376,168,640.76 元。

下表為本年度之庫存變化比較表。

表 VII. 5
庫房狀況與去年之數據比較

銀房	(一仟圓)		
	1997年1月1日	1997年12月31日	變化 %
大西洋銀行（於澳門）	(574,293)	(1,231,447)	114.40
庫房帳（於葡國）	6,253	12,664	102.53
澳門貨幣暨匯兌監理署	4,342,169	5,376,168	23.81
總額	3,774,129	4,157,385	10.20

不理會大西洋銀行中之下降數字，原因已在 1995 年的管理報告中說明，本地區的總體數字與去年比較增加 10.2%。

表 VII. 6
管理帳目 - 1997

借方		貸方	
上年度管理結餘		本年度支付	
— 現金	(574,292,532)	— 庫房操作	10,064,857,631
— 印花	48,402,165	— 預算運作	10,033,452,120
— 珠寶及其他有價值物品	40,250		
小計	(525,850,117)	小計	20,098,309,751
		交 往結餘	29,967,429
本年度收入			
— 庫房操作	8,629,311,423	轉往下半年度之管理結餘	
— 預算運作	10,793,368,478	— 現金	(1,274,591,811)
		— 印花	43,104,165
		— 珠寶及其他價值物品	40,250
小計	19,422,679,901	小計	(1,231,447,396)
總額	18,896,829,784	總額	18,896,829,784

直至 1997 年 12 月 31 日，本地區政府在澳門持有十五間公司及一間機構之股權，其總部均在澳門，總參與額達澳門幣 4,549,067,400.00 元，現以下表表述之：

總金額為 MOP10,256,629.40（澳門幣壹仟零二拾五萬六千六百二拾九元四角）。

2.6.2. 攤還

MOP 41,143,525.00 (18.02.97)

MOP 41,177,584.60 (15.08.97)

總金額為 MOP82,321,109.60（澳門幣八仟二佰三拾二萬一仟一佰零九元六角）；以及

2.7. 至美元 27,507,116.00 元之貸款（MOP219,512,287.00）

貸款銀行為 BAYERISCHE LANDESBANK GIROZENTRALE 及澳洲及新西蘭銀行集團有限公司，並在 1994 年 2 月 25 日簽訂合約，貸款的償還以八期連續及相等金額的半年期還款攤還，而第一期由 1996 年 2 月 18 日開始，利息為倫敦銀行同業拆息（LIBOR）加 0.625%。

此貸款共被提取了美金 27,507,114.46 元。

以下為本地區在 1997 年間對此貸款所作之支付：

2.7.1. 利息

MOP 5,277,906.60 (18.02.97)

MOP 4,272,961.30 (15.08.97)

總金額為 MOP9,550,867.90（澳門幣九億五拾五萬零八百六拾七元九角）。

2.7.2. 攤還

MOP 27,413,246.30 (18.02.97)

MOP 27,435,939.60 (15.08.97)

總金額為 MOP54,849,185.90（澳門幣五仟四百八拾四萬九仟一佰八拾五元九角）。

2.8. 至美元 6,796,365.00 元之貸款（MOP54,236,352.00）

貸款銀行為澳洲及新西蘭銀行集團有限公司，並在 1994 年 2 月 25 日簽訂合約，貸款的償還以八期連續及相等金額的半年期還款攤還，而第一期由 1996 年 3 月 15 日開始，利息為倫敦銀行同業拆息（LIBOR）加 0.625%。

此貸款共被提取了美金 6,658,580.60 元。

以下為本地區在 1997 年間對此貸款所作之支付：

2.8.1. 利息

MOP 1,309,601.00 (17.03.97)

MOP 1,068,848.20 (13.09.97)

總金額為 MOP2,378,449.20 (澳門幣二百三拾七萬八千四百四拾九元二角) ;
及

2.8.2. 攤還

MOP 6,642,100.70 (17.03.97)

MOP 6,649,092.20 (13.09.97)

總金額為 MOP13,291,192.90 (澳門幣一仟三百二拾九萬一仟一百九拾二元九角) 。

2.9. 至美元 11,544,249.00 元之貸款 (MOP92,125,416.00)

貸款銀行為澳門商業銀行及 BANCO DE FOMENTO E EXTERIOR S.A.，並在 1994 年 2 月 25 日簽訂合約，貸款的償還以八期連續及相等金額的半年期還款攤還，而第一期由 1996 年 2 月 18 日開始，利息為倫敦銀行同業拆息 (LIBOR) 加 0.625% 。

此貸款共被提取了美金 11,096,418.28 元。

以下為本地區在 1997 年間對此貸款所作之支付：

2.9.1. 利息

MOP 2,129,116.80 (18.02.97)

MOP 1,738,936.50 (15.08.97)

總金額為 MOP3,868,053.30 (澳門幣三百八拾六萬八千零五拾三元三角) 。

2.9.2. 攤還

MOP 11,058,551.80 (18.02.97)

MOP 11,067,706.40 (15.08.97)

總金額為 MOP22,126,258.20 (澳門幣二仟二佰一拾二萬六千二百五拾八元二角) 。

綜觀上述所有不同的貸款，有固定金額或至最高限額，經由本地區承諾的總金額共 MOP1,769,704,077.00 元 (澳門幣十七億六千九百七拾萬零四仟零七拾七元)，共提取了 MOP1,649,852,577.00 (澳門幣十六億四仟九百八拾五萬二仟五百七拾七元) 。

在我們擔保的範圍內，以 1997 年間的 OGT (本地區總預算) 支付總數 MOP485,087,263.80 (澳門幣四億八千五百零八萬七千二百六拾三元八角) 中，作為利息及其他開支共 MOP73,907,641.50，及攤還共 MOP411,179,622.30 。

VII. 本地區財產狀況

1. 庫房操作之正常化

「庫房操作帳」系統在前數年開始進行清點行動，使一些不適當的入帳得以調整，以及刪除某些不動帳項，因此，在本年度開始可以看見一些達到要求的成績。

儘管遇到許多困難，主要是因為財政司內不存有任可舊的文件資料，除了一些由人手編製的專用登記冊，而登記的事項又經常不足，但最終仍然能刪除上述帳項及調整大部份有關之結餘。

在所有刪除的帳項中，大部份的情形是由不正確之會計文件而導致有關結餘，現已進行了相應的注銷行動。

最後，我們不想太仔細地說明該等由於登記或文件支援上並不足夠的帳項，因為有關的結餘已獲轉帳至一些新定及符合所需的帳目上。

2. 庫房操作帳

有關「庫房操作」帳下的收入金額總數為澳門幣 8,629,311,422.90 元，而支出金額總數為澳門幣 10,064,857,631.20，後者比前者多澳門幣 1,435,546,208.30 元。

「庫房操作帳」根據其各自本身之特質由五大類別組成(表 VII.1)，其中之「澳門金融暨匯兌監理署」與前數年的報告一樣，無論在上述帳目內於入數及提取方面所佔的交易數字仍為最主要者，分別為 88.15% 和 85.85%。

表 VII.1
1997 年庫房操作

	澳門幣：			
	入數	%	提取	%
ANCM 之庫房帳	7,607,000,000.00	88.15	8,641,000,000.00	85.85
扣除帳	414,500,204.00	4.80	432,261,357.00	4.29
墊支基金帳	11,613,208.60	0.13	60,144,770.40	0.60
歷年運作結餘帳	396,794,811.70	4.60	400,000,000.00	3.97
其他帳項	199,403,198.60	2.31	531,451,503.80	5.28
總額	8,629,311,422.90	100.00	10,064,857,631.20	100.00

而有關的金額係「庫房總收支處」(BNU) 及「金融暨匯兌監理署」(本地區庫房管理者) 兩者的往來，分別為澳門幣七十六億零七百萬及澳門幣八十六億四仟一佰萬元，而透過其餘帳項的往來，入數金額為澳門幣 1,022,311,422.90 元，及提取金額為澳門幣 1,432,857,631.20 元。

在表 VII.2 中顯示「庫房帳」減去「金融暨匯兌監理署」有關之金額之入數及提取情況，而其中之「扣除帳」、「歷年運作結餘帳」及「其他帳項」各組別在流量方面比重最大，在入數方面為 40.55%，38.81% 及 19.51%，提取方面為 30.36%，28.09% 及 37.32%。

「扣除帳」為「儲金局」(46.01%)、「澳門退休基金會」(29.65%) 及「退休基金會」一納編及退休 (6.26%) 之扣款往來，其中最突出者為有關享有納編/退休之公務員從「退休基金會」轉往「退休基金會」之責任轉移。

「儲金局」之扣款 — 「薪金墊支」及「退休基金會」在入數方面集中了 50% 的金額，約為 75.66%。如果加上「退休總會」之扣款，在此帳目內的入數量則為 81.92%。

在這組別方面之提取仍然集中在相同的帳目上。

「歷年運作結餘帳」之入數金額為會計入帳，將 1996 年管理年度之「預算收支結餘」轉帳入數往「庫房操作帳」，此為根據審計法院決議第 1/94/FS 號所示，以及抵消有關取消「澳門特別行政區儲備基金」帳之會計入帳。

該等往來其中之澳門幣 366,827,382.30 元，為此帳項登記入帳的 92.4%，而餘下的澳門幣 29,967,429.40 元，即 7.6%，留待交往結餘。

而該帳目之提取是根據八月四日之法令第 31/97/M 號而設立的一項特別貸款。

最後一項為「其他帳項」，是包含了大部份用會計對消形式而作之入帳及結帳的帳目。

調整方面之入帳金額佔總入數額之 97.5%，而提取則佔總提取額之 97.2%，餘下之部份則為「經常性帳目」及「里斯本澳門辦事處」之調整。

表 VII. 2

(澳門幣)				
	入數	%	提取	%
扣除項	414,500,204.00	100.00	432,261,357.00	100.00
儲金局 — 薪金墊支	190,693,964.10	46.01	190,898,432.60	44.16
退休金銀房	17,566,682.30	4.24	19,191,201.10	4.44
退休金銀房—納編及退休	25,930,287.00	6.26	27,358,476.00	6.33
澳門退休基金	122,880,475.60	29.65	132,322,154.50	30.61
澳門公務員互助會 — 薪金墊支	14,883,485.40	3.59	23,609,404.60	5.46
其他扣除	42,545,309.60	10.26	38,881,688.20	8.99
扣除項	414,500,204.00	40.55	432,261,357.00	30.36
墊支基金撥	11,613,208.60	1.14	60,144,770.40	4.22
歷年運作結餘	396,794,811.70	38.81	400,000,000.00	28.09
其他項項	199,403,198.60	19.51	531,451,503.80	37.32
總額	1,022,311,422.90	100.00	1,423,857,631.20	100.00

仔細地分析「庫房操作帳」，下列數點特別藉得注意：

—<儲金局>，在 1979 及 1981 年由庫房所作的墊支歸還往來入帳，是為部份公務員購置房屋之款項。

首項墊支在去年全數攤還，而澳門幣 505,125.00 元之入帳，是為第二期墊支的第一個攤還，現尚餘一項一年期相同金額之債款。

此債項及其所屬帳項的貸方結餘尚有一差額，是由於在財政司電腦化之前，所有對「儲金局」的交易，會依其本身的性質而入帳，另外亦正如我們曾在此報告內敘述因調整行動而造成的情況。

—<公務員協會>有一筆澳門幣 5,809,576.18 元之借方結餘，是自 1989 年開始轉下來，亦差不多已全數調整。餘下的澳門幣 9,516.78 元之結餘，由於現存的登記資料不足，將轉至前述之新帳目內。

—<發行流通輔幣—珠寶及其他有價值物品>，在這帳目中進行了會計調整，而現在的最終結餘，其價值可在由大西洋銀行保管的物品中反映出來。

以下為庫房操作帳的一系列已全部進行調整之帳目，但將不在個別項目上作任何詳細的解釋：

表 VII.3

帳目	借方	貸方	往來	最後結餘
給予教育暨青年司之墊支基金	44,340,519.00		(44,340,519.00)	0.00
給予澳門體育總會之墊支基金	190,582.00		(190,582.00)	0.00
大西洋銀行—添加貸款		135,960,000.00	135,960,000.00	0.00
澳門電訊有限公司—轉讓地米	4,920.00		(4,920.00)	0.00
流通輔幣—珠寶	13,714,930.00		(13,714,930.00)	0.00
里斯本及波爾圖電訊局扣款	129,296.50		(129,296.50)	0.00
澳門特別行政區儲備基金	366,827,382.30		(366,827,382.30)	0.00
澳門公務員互助會扣除租金	128,740.00		(128,740.00)	0.00
由薪金扣除欠交之貸款—法院	1,244.50		(1,244.50)	0.00
無值金		537.00	537.00	0.00

根據前幾年曾做的及以延續資料為目的，而將「預算運作結餘」模擬轉入庫房(表 VII.4)，金額約為澳門幣 759,916,357.90 元。

1996 年之管理期末結餘為負值，金額為澳門幣 1,274,551,561.90 元(不包括印花金額)，而「歷年運作結餘」則為正值，金額為澳門幣 4,333,601,464.83 元(不包括印花金額)。

在大西洋銀行顯示的結餘與本地區管理帳不一致，是因為有一筆以入數形式的存款，存入作為庫房總收支處的大西洋銀行中，由「八佰伴(澳門)有限公司」發出一張面值澳門幣 19,849.00 元之支票以用作繳付職業稅，後因存款不足而遭退票。

表 VII. 7
財務參與

商業單位	股數	每股面值 (澳門幣)	參與金額 (澳門幣)	參股量
澳門電力公司	448,794	\$100.00	\$44,879,400	7.70%
澳門世界貿易中心	18,000	\$1,000.00	\$18,000,000	60%
澳門國際機場公司	21,944,979	\$100.00	\$2,194,497,900	54.86%
澳廣視	100,600	\$1,000.00	\$100,600,000	50.30%
澳門碼頭管理公司	382,101	\$100.00	\$38,210,100	31.84%
綠林有限公司	-	-	\$35,000,000	77.80%
Slot - 彩票公司	-	-	\$40,000	4.00%
聯生工業村公司	-	-	\$1,200,000	60.00%
澳門航空公司	2,000,000	\$10.00	\$20,000,000	5.00%
Tai Lei Loi - 建築置業有限公司	-	-	\$417,120,000	88.00%
San Hung Fat - 建築置業有限公司	-	-	\$281,600,000	88.00%
San Hou Kong - 建築置業有限公司	-	-	\$385,440,000	88.00%
San Vai Ip - 建築置業有限公司	-	-	\$516,560,000	88.00%
Lei Tin - 建築置業有限公司	-	-	\$480,480,000	88.00%
Lei Pou Fat - 建築置業有限公司	-	-	\$440,000	88.00%
澳門生產力及科技轉移中心	300	\$50,000.00	\$15,000,000	60.00%
總額			\$4,549,067,400	

資料來源：財政司研究暨數碼處。

VIII. 自治機構

在 1997 年間，各個有行政及財政自治的機構之預算管理結餘數字約為澳門幣五億二仟三百萬元(表 V I I I . 1)。

此數字是由收入減去支出，不包括歷年管理結餘，與去年相比約增加澳門幣 1,340,779,000.00 元。

在表 V I I I . 2 中顯示此結餘是由於在收入方面明顯上升 12.23%，而在支出層面上則大幅下降 11.25%。

在三十三個自治機構中有十六個之執行結果為負數，而較突出的有「社會保障基金」(-73,711,000.00 元)、「澳門大學」(-45,357,000.00 元)及「澳門市政廳」(-40,537,000.00 元)。

為著要更清楚地說明「年終結餘」之變化及運轉情形而製作了表 V I I I . 3，亦可反映各自治機構在「本地區總預算案」中在津貼及指定收入方面之財務狀況。

「衛生司」繼續如前數年一樣，成為運轉結餘最高的一個機構。(約為 145.37)。

給予各自治機構之津貼及記入其所屬帳目的財務轉帳達澳門幣 1,826,399,000.00 元，與去年同期相比約增加 26.9%。

在 1997 年經濟年度末，曾將不同的津貼由「本地區總預算案」中撥入某些自治機構中，並且不包括在此分析中。主要的原因是因為此類撥款是在十二月三十一日後作的，而亦將成為 1998 年經濟年度私有預算的範圍(一月十二日的法令第 2/98/M 號延長了根據十一月二十一日的法令第 41/83/M 號對實行開支的期限，確立了各項已獲批准的開支支付，並且於十二月三十一日時登記在本地區的帳目內，其到期日為 1998 年 2 月 16 日，即所有的開支須在此日期前支付，而有關 1997 年時之開支，其參考日期為 1997 年 12 月 31 日)。

表 VIII . 1
預算執行

(一仟圓)

名稱	收入 (1)		開支		結果	
	1996	1997	1996	1997	1996	1997
海島市政廳	183,335	186,712	190,927	196,797	(7,592)	(10,085)
學生福利基金	100,478	81,152	89,794	109,658	10,684	(28,506)
房屋貸款補貼基金	8,172	7,335	6,300	3,051	1,872	4,284
工商業發展基金	29,779	36,252	32,305	27,141	(2,526)	9,111
旅遊基金	165,608	145,838	159,096	168,900	6,512	(23,062)
澳門社會工作司	174,977	183,397	168,813	187,912	6,164	(4,515)
澳門市政廳	498,721	484,221	594,150	524,758	(95,429)	(40,537)
司法警察司福利會	505	518	324	280	181	238
治安警察廳福利會	12,714	27,356	33,991	53,863	(21,277)	(26,507)
海事署福利會	1,449	1,559	1,432	1,316	17	243
澳門公職人員福利司	10,868	11,538	9,914	9,622	954	1,916
政府船塢	29,968	34,841	26,931	29,257	3,037	5,584
澳門郵電司	256,395	506,105	133,999	215,514	122,396	290,591
司法·登記暨公證公庫	65,066	68,812	53,787	73,984	11,279	(5,172)
澳門政府印刷署	30,799	32,148	31,122	33,605	(323)	(1,457)
退休基金	640,490	604,250	1,646,954	514,800	(1,006,464)	89,450
社會保障基金	172,143	164,795	259,827	238,506	(87,684)	(73,711)
社會重返基金	2,342	1,884	2,376	2,505	(34)	(621)
澳門貨幣暨匯兌監理署	1,184,702	1,469,218	989,849	1,193,277	194,853	275,941
澳門房屋司	94,452	56,310	87,507	73,520	6,945	(17,210)
澳門民用航空局	29,232	31,002	32,427	22,992	(3,195)	8,010
澳門貿易及投資促進局	57,481	52,402	45,034	49,687	12,447	2,715
反貪污暨反行政違法性高級專員公署	21,846	28,694	20,764	25,572	1,082	3,122
澳門衛生司	964,323	1,037,715	951,774	1,049,376	12,549	(11,661)
澳門大學	265,802	244,095	253,844	289,452	11,958	(45,357)
澳門基金會	59,679	112,291	50,628	53,955	9,051	58,336
澳門理工學院	117,750	197,262	124,226	131,519	(6,476)	65,743
體育發展基金	33,727	39,102	36,718	47,305	(2,991)	(8,203)
文化基金	50,515	57,903	52,938	56,623	(2,423)	1,280
汽車保證基金	3,385	4,100	862	267	2,523	3,833
消費者委員會	5,350	5,500	5,056	5,746	294	(246)
旅遊培訓學院	45,881	50,591	42,180	54,561	3,701	(3,970)
澳門公共行政福利基金		3,678		391		3,287
總額	5,317,934	5,968,576	6,135,849	5,445,712	(817,915)	522,864

(1) 不包括歷年結餘。

表 VIII . 2
1997 / 1996 年變化

名稱	97 / 96 年變化		
	收入	開支	結果
海島市政廳	1.84	3.07	32.84
學生福利基金	(19.23)	22.12	(366.81)
房屋貸款補貼基金	(10.24)	(51.57)	128.85
工商業發展基金	21.74	(15.99)	(460.69)
旅遊基金	(11.94)	6.16	(454.15)
澳門社會工作司	4.81	11.31	(173.25)
澳門市政廳	(2.91)	(11.68)	(57.52)
司法警察司福利會	2.57	(13.58)	31.49
治安警察廳福利會	115.16	58.46	24.58
海事署福利會	7.59	(8.10)	1,329.41
澳門公職人員福利司	6.16	(2.95)	100.84
政府船廠	16.26	8.64	83.87
澳門郵電司	97.39	60.83	137.42
司法，登記暨公證公庫	5.76	37.55	(145.86)
澳門政府印刷署	4.38	7.98	351.08
退休基金	(5.66)	(68.74)	(108.89)
社會保障基金	(4.27)	(8.21)	(15.94)
社會重返基金	(19.56)	5.43	1,726.47
澳門貨幣暨匯兌監理署	24.02	20.55	41.61
澳門房屋司	(40.38)	(15.98)	(347.80)
澳門民用航空局	6.06	(29.10)	(350.70)
澳門貿易及投資促進局	(8.84)	10.33	(78.19)
反貪污暨反行政違法性高級專員公署	31.35	23.16	188.54
澳門衛生司	7.61	10.25	(192.92)
澳門大學	(8.17)	14.03	(479.30)
澳門基金會	88.16	6.57	544.53
澳門理工學院	67.53	5.87	(1,115.18)
體育發展基金	15.94	28.83	174.26
文化基金	14.63	6.96	(152.83)
汽車保證基金	21.12	(69.03)	51.92
消費者委員會	2.80	13.65	(183.67)
旅遊培訓學院	10.27	29.35	(207.27)
澳門公共行政福利基金	-	-	-
總額	12.23	(11.25)	(163.93)

資料來源：表 VIII.1。

表 VIII . 3
自治機構
1997 年

(一仟圓)

名稱	最初結餘	收入	開支	最終結餘	預算津貼	指定收入	開支率	運轉結餘
海島市政廳	67,019	186,712	196,797	56,934	-	155,625	79.08	3.18
學生福利基金	83,290	81,152	109,658	54,784	56,000	-	51.07	1.59
房屋貸款補貼基金 a)	1,872	7,335	3,051	4,284	-	-	0.00	0.99
工商業發展基金	9,336	36,252	27,141	18,447	-	35,998	132.63	1.95
旅遊基金	31,707	145,838	168,900	8,645	-	101,516	60.10	8.37
澳門社會工作司	28,063	183,397	187,912	23,548	176,000	4,012	95.80	7.28
澳門市政廳	62,644	484,221	524,758	22,107	-	276,054	52.61	12.38
司法警察司福利會	421	518	280	659	180	-	64.29	0.52
治安警察廳福利會	28,357	27,356	53,863	1,850	378	-	0.70	3.57
海事署福利會	198	1,559	1,316	441	450	-	34.19	4.12
澳門公職人員福利司	1,371	11,538	9,622	3,287	7,000	-	72.75	4.13
政府船塢	6,120	34,841	29,257	11,704	-	-	0.00	3.28
澳門郵電司 b)	122,396	506,105	215,514	290,591	-	-	0.00	1.04
司法，登記暨公證公庫	29,100	68,812	73,984	23,928	-	64,355	86.99	2.79
澳門政府印刷署	2,426	32,148	33,605	969	-	-	0.00	19.80
退休基金 c)	(1,006,464)	604,250	514,800	89,450	-	-	0.00	(1.12)
社會保障基金	361,533	164,795	238,506	287,822	-	85,535	35.86	0.73
社會重返基金	1,705	1,884	2,505	1,084	1,100	-	43.91	1.80
澳門貨幣暨匯兌監理署 b)	194,853	1,469,218	1,193,277	275,941	-	-	0.00	5.07
澳門房屋司	31,937	56,310	73,520	14,727	15,000	-	20.40	3.15
澳門民用航空局 b)	7,988	31,002	22,992	15,988	26,150	-	113.74	1.92
澳門貿易及投資促進局 b)	12,447	52,402	49,687	15,162	15,286	35,998	103.21	3.60
反貪污暨反行政違法性高級專員公署	1,774	28,694	25,572	1,774	28,459	-	111.29	14.41
澳門衛生司	13,049	1,037,715	1,049,376	1,388	1,000,900	-	95.38	145.37
澳門大學 d)	69,271	244,095	289,452	23,914	150,000	-	51.82	6.21
澳門基金會 e)	19,496	112,291	53,955	77,832	94,500	7,887	189.76	1.11
澳門理工學院 b)	4,072	197,262	131,519	69,815	161,209	-	122.57	3.56
體育發展基金	9,815	39,102	47,305	1,612	32,000	64,597	204.20	8.28
文化基金	6,286	57,903	56,623	7,566	53,000	-	93.60	8.18
汽車保證基金	2,523	4,100	267	3,833	-	-	0.00	0.08
消費者委員會	443	5,500	5,746	197	5,500	-	95.72	17.96
旅遊培訓學院	7,900	50,591	54,561	3,930	-	-	0.00	9.22
澳門公共行政福利基金		3,678	391	3,287	3,287		840.66	0.24
總額	212,948	5,968,576	5,445,712	1,417,500	1,826,399	831,577	48.80	6.68

註：運轉的計算方程式為：開支 x 2 / (最初結餘 + 最終結餘)。

a) 以公定會計方式 (POC) 入帳。管理帳的結餘即為運作結果內的結餘。

b) 會計記錄根據 POC 或私人會計方法所制定的指引方式編制。

此等機構之收入及開支數字可在結果演算表內計算出來。

在此結餘數字與“淨結果帳”內數字相同。

c) 退休基金的會計額為特別。

結果演算表內收入數字並不包括股票、債券或投資組合。最終結餘即是帳項 5996 — “運作結果”的金額。

d) 會計記錄根據私人帳目方式編制。

e) 會計記錄根據私人帳目方式編制。結餘及收入數字是根據此等機關之“自治機構及基金”帳目內之納入

表計算出來。開支數字可在已支付開支之表內計算出來—1996年第四季。

IX. 結論	最後註釋
<p>1997 年之正方結餘為澳門幣 759,896,508.90 元，為收入，包括歷年結餘的運用(澳門幣 400,000,000.00 元)，與開支之差額。</p>	<p>在本運作及管理帳內的會計紀錄，是嘗試以一個可靠及清晰的方式，並在必須依照的法例情況下，說明澳門公共行政部門在 1997 年度的財務活動。</p>
<p>「公共收入」達澳門幣 10,472,756,139.00 元，與最初預算數值增加約 8.3%。</p>	<p>為此，現向總督先生 閣下呈上 1997 年度之運作及管理帳，並根據澳門組織章程有關係文及 11 月 24 日之法令第 41/83/M 號的規定，交往審計法院作審核。</p>
<p>與過往一樣，徵收收入大部份均來自「專營權批給」，與去年同期相比之變化率為 21.3%。</p>	<p>澳門財政司，1998 年 7 月 日。</p>
<p>「公共支出」數值接近澳門幣 9,712,860,000.00 元，與期初預算相比上升 0.51%。而「公共支出」中比重最大的項目為「政府共用開支」中之「一般事務」（33.7%）以及「轉帳」（16.9%）。</p>	<p>司長</p>
<p>而「政府投資及發展計劃」（PIDDA）之金額達澳門幣 1,460.707,395.90 元，與去年數值比較增加 10.1%。</p>	<p>艾偉立</p>

1997年管理帳

借方	名稱	部份	總數	名稱	部份	總數	貸方
1996年管理結餘：				公庫本身開支：			
庫房操作結餘：				以預算表內金額支付：			
借方結餘(除卻印花金額)		\$4,227,157,094.42		第一章 — 一般事務		\$2,617,572,706.80	
需扣除之貸方結餘以計算銀房之金額		\$4,831,376,805.93		第三章 — 行政暨公職司		\$112,371,596.30	
				第五章 — 教育暨青年司		\$856,709,998.40	
銀房金額：				第七章 — 統計暨普查司		\$81,697,604.60	
現金及珠寶		(\$604,219,711.51)		第九章 — 財政司		\$113,571,815.20	
印花金額		\$51,988,270.00		第十章 — 公債開支		\$485,087,263.80	
				第十一章 — 退休金		\$4,277,927.20	
公庫本身收入：			(\$552,231,441.51)	第十二章 — 共用開支		\$1,738,219,209.90	
經常性收入：				第十八章 — 身份證明司		\$32,859,326.50	
直接稅		\$7,590,515,321.00		第十九章 — 總督司		\$81,787,348.80	
間接稅		\$552,976,831.00		第二十章 — 地球物理暨氣象台		\$28,473,549.80	
各類收費、罰款及其他處分		\$300,877,076.00		第二十一章 — 旅遊司		\$59,922,562.20	
物業及其他各類資產收益		\$673,860,730.00		第二十二章 — 政府新聞司		\$39,151,853.50	
轉帳		\$828,886,184.00		第二十三章 — 博彩監察暨協調司		\$47,416,213.80	
耐用物品出讓		\$871,545.00		第二十四章 — 澳門港務局		\$99,573,124.70	
勞務及非耐用物品出讓		\$39,439,700.00		第二十五章 — 澳門保安部隊		\$1,131,463,447.30	
其他經常性收入		\$47,705,405.00		第二十六章 — 勞工暨就業司		\$63,578,453.30	
非經常性收入：				第二十七章 — 地產繪製暨地籍司		\$34,279,310.90	
投資品出讓		\$16,523,811.00		第二十八章 — 司法書錄司		\$93,120,036.70	
轉帳		-		第二十九章 — 司法事務司		\$253,716,706.50	
財務資產		\$400,000,000.00		第三十章 — 土地工務運輸司		\$110,785,944.00	
其他財務收益		\$21,099,536.00		第三十一章 — 法律翻譯辦公室		\$34,361,862.60	
撥款		\$10,472,756,139.00		第三十二章 — 總督簽署		\$33,916,282.40	
				第三十三章 — 文化司署		\$86,385,770.80	
自治機構及基金		\$4,527,826,542.50		第三十四章 — 預防及治療藥物依賴辦公室		\$11,852,318.20	
庫房操作收入：				第四十章 — 救濟計劃		\$1,460,707,395.90	
基金轉帳		\$4,721,931.60		第五十章 — 自治機構及基金		\$9,712,859,630.10	\$14,240,686,172.60
印花金額		-					
其他操作		\$8,624,589,491.30		已支付開支 — 1997年運作年度終結			\$759,896,508.90
				庫房操作開支			
其他：				基金轉帳		\$9,359,621.50	
於財政處及財務分處的印花金額				印花金額		\$5,298,000.00	
				其他操作		\$10,050,200,009.70	\$10,064,857,631.20
				從收納處提取之印花金額			\$1,789,688.00
				1998年管理結餘：			
				庫房操作結餘：			
				借方結餘(除卻印花金額)		\$3,683,209,873.97	
				需扣除之貸方結餘以計算銀房之金額		\$5,717,677,793.78	
				銀房金額：			
				現金及珠寶		(\$2,034,467,919.81)	
				印花金額		\$50,198,582.00	
				總額			(\$1,984,269,337.81)
			\$23,082,960,662.89	總額			\$23,082,960,662.89

財政司，1998年7月 日於澳門。

廳長
Vitória Alice Maria da Conceição

批閱，一司長
Carlos Fernando de Abreu Ávila

1997年管理帳，以金額類別分類

借方	名稱	印花金額	票據	珠寶及其他金額	現金	數額	名稱	印花金額	票據	珠寶及其他金額	現金	數額	貸方
	1996管理年結餘	\$51,988,270.00	-	\$40,250.00	(\$604,259,961.51)	(\$552,231,441.51)	公庫本身開支：						
	公庫本身收入：						以預算表內金額支付						
	經常性	-	-	-	\$10,035,132,792.00	\$10,035,132,792.00	經常性	-	-	-	\$7,715,311,472.70	\$7,715,311,472.70	
	非經常性	-	-	-	\$437,623,347.00	\$437,623,347.00	非經常性	-	-	-	\$1,997,548,157.40	\$1,997,548,157.40	
	小結	-	-	-	\$10,472,756,139.00	\$10,472,756,139.00	小結	-	-	-	\$9,712,859,630.10	\$9,712,859,630.10	
	自治機構及基金	-	-	-	\$4,527,826,542.50	\$4,527,826,542.50	自治機構及基金	-	-	-	\$4,527,826,542.50	\$4,527,826,542.50	
	庫房操作收入	-	-	-	\$8,629,311,422.90	\$8,629,311,422.90	已支付開支 - 1997運作年度終結	-	-	-	\$759,896,508.90	\$759,896,508.90	
	其他：						庫房操作開支	\$5,298,000.00	-	-	\$10,059,559,631.20	\$10,059,559,631.20	
	於稅處的金額	\$5,298,000.00	-	-	-	\$5,298,000.00	其他：						
	-----						從繳納料提取之印花金額	\$1,789,688.00	-	-	-	\$1,789,688.00	
							轉往1998年管理結餘	\$50,198,582.00	-	\$40,250.00	(\$2,034,508,169.81)	(\$1,984,269,337.81)	
	總額	\$57,286,270.00	-	\$40,250.00	\$23,025,634,142.89	\$23,082,960,662.89	總額	\$57,286,270.00	-	\$40,250.00	\$23,025,634,142.89	\$23,082,960,662.89	

財政司，1998年7月 日於澳門。

廳長
Vitória Alice Maria da Conceição批理，一司長
Carlos Fernando de Abreu Ávila

各銀房1997年管理帳結餘之演算

終結結餘

銀房	印花金額	票據	珠寶	現金	小結
庫房	\$43,104,165.00	-	\$40,250.00	(\$2,034,508,169.81)	(\$1,991,363,754.81)
澳門收納處	\$7,094,417.00	-	-	-	\$7,094,417.00
總數	\$50,198,582.00	-	\$40,250.00	(\$2,034,508,169.81)	(\$1,984,269,337.81)

1997年度印花金額變化以銀房分類

類別	庫房				澳門收納處				12月31日之結餘總額
	1月1日之結餘	入數	出數	12月31日之結餘	1月1日之結餘	入數	出數	12月31日之結餘	
稅務印花	\$21,712,900.00	-	\$5,298,000.00	\$16,414,900.00	\$3,507,413.00	\$5,298,000.00	\$1,789,688.00	\$7,015,725.00	\$23,430,625.00
軍隊稅印花	\$144,274.00	-	-	\$144,274.00	\$9,392.00	-	-	\$9,392.00	\$153,666.00
援助印花	\$26,308,191.00	-	-	\$26,308,191.00	\$5,362.50	-	-	\$5,362.50	\$26,313,553.50
印花紙	\$32,000.00	-	-	\$32,000.00	\$63,937.50	-	-	\$63,937.50	\$95,937.50
印花字及表格	\$204,800.00	-	-	\$204,800.00	-	-	-	-	\$204,800.00
小結	\$48,402,165.00	-	\$5,298,000.00	\$43,104,165.00	\$3,586,105.00	\$5,298,000.00	\$1,789,688.00	\$7,094,417.00	\$50,198,582.00

財政司，1998年7月 日於澳門。

負責人

批閱。—公共會計廳廳長

本地區一九九七經濟年度之收入結算、特收及已收繳金額
(一九零一年十月三日公報章程第六十四條五款b項)

編號	收入項目	1/1/1997 特收	結算總額	小結	雜收或取消	結算繳納額	已收繳金額	31/12/1997 特收
00-00-00-00	一九九七年度							
01-00-00-00	經常性收入							
	直接稅							
01-01-00-00	有關收益	26,608,525.0	34,227,555.0	60,836,080.0	2,783,600.0	58,052,480.0	27,154,855.0	30,897,625.0
01-01-01-00	營業稅	23,005,234.0	310,963,920.0	333,969,154.0	729,720.0	333,239,434.0	308,566,312.0	24,673,122.0
01-01-02-00	職業稅	49,885,587.0	217,391,424.0	267,277,011.0	2,952,155.0	264,324,856.0	199,032,769.0	65,292,087.0
01-01-03-00	房屋稅	142,449,974.0	644,877,968.0	787,327,942.0	56,835,305.0	730,492,637.0	569,648,355.0	160,844,282.0
01-01-04-00	所得補充稅	-	-	-	-	-	-	-
01-01-05-00	博彩稅	-	5,969,949,582.0	5,969,949,582.0	-	5,969,949,582.0	5,969,949,582.0	-
01-01-05-01	租金	-	5,314,683.0	5,314,683.0	-	5,314,683.0	5,314,683.0	-
01-01-05-02	補償金	-	1,600,743.0	1,600,743.0	-	1,600,743.0	1,600,743.0	-
01-01-06-00	C P S 彩票	-	-	-	-	-	-	-
01-01-07-00	跑狗場	-	20,689,670.0	20,689,670.0	-	20,689,670.0	20,689,670.0	-
01-01-07-01	租金	-	-	-	-	-	-	-
01-01-07-02	年益金	-	-	-	-	-	-	-
01-01-07-03	賽狗專營合約第八條所規定之稅款	-	1,070,206.0	1,070,206.0	-	1,070,206.0	1,070,206.0	-
01-01-09-00	賽馬專營事業收益 (合約9/10/87)	-	13,750,000.0	13,750,000.0	-	13,750,000.0	13,750,000.0	-
01-01-09-01	租金 (賽馬專營合約第9條)	-	-	-	-	-	-	-
01-01-09-02	補償金 (賽馬專營合約第11條)	-	-	-	-	-	-	-
01-01-09-03	益金	-	697,585.0	697,585.0	-	697,585.0	697,585.0	-
01-01-09-04	博彩金額百分比 (賽馬專營合約第10條)	-	-	-	-	-	-	-
01-01-09-05	彩票金額百分比 (賽馬專營合約第15條)	-	-	-	-	-	-	-
01-01-10-00	澳門電訊有限公司	-	90,261,646.0	90,261,646.0	-	90,261,646.0	90,261,646.0	-
01-01-11-00	澳門自來水有限公司	-	3,613,169.0	3,613,169.0	-	3,613,169.0	3,613,169.0	-
01-01-12-00	澳門電力有限公司	-	13,969,988.0	13,969,988.0	-	13,969,988.0	13,969,988.0	-
01-01-13-00	即發彩票	-	-	-	-	-	-	-
01-01-13-01	補償金	-	10,000.0	10,000.0	-	10,000.0	10,000.0	-
01-01-14-00	澳門公共汽車公司	-	-	-	-	-	-	-
01-01-15-00	澳門新福利汽車有限公司	-	-	-	-	-	-	-
01-01-16-00	電燈及廣播活動收益	-	-	-	-	-	-	-
01-01-17-00	澳門泊車管理專營公司	-	6,496,970.0	6,496,970.0	-	6,496,970.0	6,496,970.0	-
01-01-18-00	輪船角子老虎機	-	-	-	-	-	-	-
01-01-18-01	租金	-	-	-	-	-	-	-
01-02-00-00	其他	1,368,850.7	7,429,138.0	8,797,988.7	-	8,797,988.7	7,443,332.0	1,354,656.7
01-02-01-00	遺產及贈與稅	-	344,245,456.0	344,245,456.0	-	344,245,456.0	344,245,456.0	-
01-02-02-00	物業轉移稅	-	7,000,000.0	7,000,000.0	-	7,000,000.0	7,000,000.0	-
01-02-03-00	汽車行駛稅之共同分享	-	-	-	-	-	-	-
	小結	243,318,170.7	7,693,559,703.0	7,936,877,873.7	63,300,780.0	7,873,577,093.7	7,590,515,321.0	283,061,772.7

本地區一九九七經濟年度之收入結算、特收及已收繳金額
(一九零一年十月三日止公庫章程第六十四條五款b項)

編號	收入項目	1/1/1997 特收	結算總額	小結	錯收或取消	結算繳納額	已收繳金額	31/12/1997 特收
02-00-00-00	間接稅							
02-03-00-00	其他	-	5,298,000.0	5,298,000.0	3,508,312.0	1,789,688.0	1,789,688.0	-
02-03-02-00	印花稅	-	138,306,466.0	138,306,466.0	-	138,306,466.0	138,306,466.0	-
02-03-02-01	印花稅	-	78,068,581.0	90,705,037.3	3,164,299.0	87,540,738.3	72,927,227.0	14,613,511.3
02-03-02-04	印花稅項	12,636,456.3						
02-03-02-05	憑單印花	146,870.0	784,745.0	931,615.0	21,280.0	910,335.0	734,143.0	176,192.0
02-03-02-06	各類印花	-						
02-03-03-00	消費稅	-	45,750.0	45,750.0	-	45,750.0	45,750.0	-
02-03-03-01	酒精	-	4,521,740.0	4,521,740.0	-	4,521,740.0	4,521,740.0	-
02-03-03-04	非酒精類飲品	-	53,781.0	53,781.0	-	53,781.0	53,781.0	-
02-03-03-10	水泥	-	2,285,229.0	2,285,229.0	-	2,285,229.0	2,285,229.0	-
02-03-03-13	可燃性氣體	-	53,239,530.0	53,239,530.0	-	53,239,530.0	53,239,530.0	-
02-03-03-14	汽油	-	5,739,453.0	5,739,453.0	-	5,739,453.0	5,739,453.0	-
02-03-03-16	可燃性油類	-	511,102.0	511,102.0	-	511,102.0	511,102.0	-
02-03-03-17	潤滑油及化學礦油	-	4,975,327.0	4,975,327.0	-	4,975,327.0	4,975,327.0	-
02-03-03-19	汽車加值稅	-	66,068,957.0	66,068,957.0	-	66,068,957.0	66,068,957.0	-
02-03-03-21	煙草	-	35,173,651.0	35,173,651.0	-	35,173,651.0	35,173,651.0	-
02-03-03-22	酒及其他含酒精性飲品	-	8,003,265.0	8,003,265.0	-	8,003,265.0	8,003,265.0	-
02-03-04-00	接貨物來源證及出口證收費	-	1,977,798.0	1,977,798.0	-	1,977,798.0	1,977,798.0	-
02-03-06-00	支付政府代表薪酬	-	166,250.0	166,250.0	-	166,250.0	166,250.0	-
02-03-07-00	追收公帑	-	-	-	-	-	-	-
02-03-09-00	發發貨物轉口證收費	-	156,457,474.0	156,457,474.0	-	156,457,474.0	156,457,474.0	-
02-03-13-00	機動車輛稅	-	-	-	-	-	-	-
03-00-00-00	各類收費、罰款及其他處分	12,783,326.3	561,677,099.0	574,460,425.3	6,693,891.0	567,766,534.3	552,976,831.0	14,789,703.3
03-01-00-00	收費	-	10,543,640.0	10,543,640.0	-	10,543,640.0	10,543,640.0	-
03-01-01-00	簽發通行證及護照	-	-	-	-	-	-	-
03-01-02-00	開採寶石	-	650,000.0	650,000.0	-	650,000.0	650,000.0	-
03-01-03-00	行政准照	-	19,123,600.0	19,123,600.0	-	19,123,600.0	19,123,600.0	-
03-01-04-00	工務運輸司徵收之稅項及准照收費	-	4,500.0	4,500.0	-	4,500.0	4,500.0	-
03-01-05-00	俾留稅(暫時入口)	-	10,838,630.0	10,838,630.0	-	10,838,630.0	10,838,630.0	-
03-01-06-00	居留證收費	-	13,600,850.0	13,600,850.0	-	13,600,850.0	13,600,850.0	-
03-01-07-00	認別證收費	-	-	-	-	-	-	-
03-01-09-00	評院收費	-	-	-	-	-	-	-
03-01-12-00	酒店或類似業務之調查收費	-	204,680.0	204,680.0	-	204,680.0	204,680.0	-
03-01-13-00	官方翻譯收費	-	5,585,720.0	5,585,720.0	-	5,585,720.0	5,585,720.0	-
03-01-14-00	司法收費	-	62,650,667.0	62,650,667.0	-	62,650,667.0	62,650,667.0	-
03-01-15-00	公證登記服務收費	-	10,718,200.0	10,718,200.0	-	10,718,200.0	10,718,200.0	-
03-01-17-00	商標註冊	-	-	-	-	-	-	-
03-01-21-00	從事藥劑職業及藥房事業登記收費	-	-	-	-	-	-	-
03-01-22-00	藥劑專業註冊費	-	-	-	-	-	-	-
	轉下頁	-	133,920,487.0	133,920,487.0	-	133,920,487.0	133,920,487.0	-

本地區一九九七經濟年度之收入結算、待收及已收繳金額
(一九零一年十月三日公庫章程第六十四條五款b項)

編號	收入項目	11/1997 待收	結算總額	小結	錯收或取消	結算總額	已收繳金額	31/12/1997 待收
	接上頁							
03-01-23-00	出城入頭稅	-	133,920,487.0	133,920,487.0	-	133,920,487.0	133,920,487.0	-
03-01-24-00	行政法院費用	-	134,816,947.0	134,816,947.0	-	134,816,947.0	134,816,947.0	-
03-01-25-00	醫院費用	-	269,925.0	269,925.0	-	269,925.0	269,925.0	-
03-01-26-00	無犯罪紀錄證明書收費	-	21,229.0	21,229.0	-	21,229.0	21,229.0	-
03-01-27-00	簽證居留證明收費	-	871,250.0	871,250.0	-	871,250.0	871,250.0	-
03-02-00-00	罰款及其他處分							
03-02-02-00	逾期利息	778,585.2	9,891,667.0	10,670,252.2	-	10,670,252.2	10,100,128.0	570,124.2
03-02-03-00	醫院罰款	-	180.0	180.0	-	180.0	180.0	-
03-02-04-00	雜項罰款	-	-	-	-	-	-	-
03-02-04-01	來自批地租金	-	-	-	-	-	-	-
03-02-04-02	來自批地地稅	-	-	-	-	-	-	-
03-02-04-03	來自批地溢金	-	-	-	-	-	-	-
03-02-04-04	其他罰款	-	10,465,181.0	10,465,181.0	-	10,465,181.0	10,465,181.0	-
03-02-05-00	根據路政章程條款之收費	-	9,311,350.0	9,311,350.0	-	9,311,350.0	9,311,350.0	-
03-02-07-00	逾期繳稅之罰款(百分之三)	-	1,100,399.0	1,100,399.0	-	1,100,399.0	1,100,399.0	-
	小結	778,585.2	300,668,615.0	301,447,200.2	-	301,447,200.2	300,877,076.0	570,124.2
04-00-00-00	物業及其他各類資產收益							
04-03-00-00	利息--其他方面							
04-03-01-00	財務利息--澳門電力公司	-	-	-	-	-	-	-
04-03-02-00	財務收益--澳門港口有限公司	-	770,001.0	770,001.0	-	770,001.0	770,001.0	-
04-06-00-00	紅利--其他方面	-	-	-	-	-	-	-
04-06-01-00	參予澳門電力公司盈利分配	-	28,049,625.0	28,049,625.0	-	28,049,625.0	28,049,625.0	-
04-10-00-00	地稅, 地租--其他方面							
04-10-01-00	地稅	230,265.7	231,413.0	461,678.7	-	461,678.7	155,483.0	306,195.7
04-10-02-00	批租地之地租	12,005,452.1	69,288,879.0	81,294,331.1	725,791.0	80,568,540.1	59,228,611.0	21,339,929.1
04-11-00-00	批租地溢金	-	404,440,466.0	404,440,466.0	-	404,440,466.0	404,440,466.0	-
04-12-00-00	AMCM之財務結果							
04-12-01-00	共同分享	-	181,216,544.0	181,216,544.0	-	181,216,544.0	181,216,544.0	-
04-12-02-00	鑄幣利潤	-	-	-	-	-	-	-
	小結	12,235,717.8	683,996,928.0	696,232,645.8	725,791.0	695,506,854.8	673,860,730.0	21,646,124.8
05-00-00-00	轉帳							
05-06-00-00	外部							
05-06-03-00	商標註冊	-	149,000,000.0	149,000,000.0	-	149,000,000.0	149,000,000.0	-
05-06-04-00	29/9/86 合約--年溢金	-	149,000,000.0	149,000,000.0	-	149,000,000.0	149,000,000.0	-
	轉下頁							

本地區一九九七經濟年度之收入結算、待收及已收繳金額
(一九零一年十月三日公庫章程第六十四條五款b項)

編號	收入項目	1/1/1997 待收	結算總額	小結	銷收或取消	結算總額	已收繳金額	31/12/1997 待收
	接上頁	-	149,000,000.0	149,000,000.0	-	149,000,000.0	149,000,000.0	-
05-06-05-00	29/9/86合約--一般共同參與	-	-	-	-	-	-	-
05-06-06-00	收回由葡國負擔之費用	-	8,325,000.0	8,325,000.0	-	8,325,000.0	8,325,000.0	-
05-07-00-00	其他部份	-	1,000,000.0	1,000,000.0	-	1,000,000.0	1,000,000.0	-
05-07-02-00	社會及福利基金	-	-	-	-	-	-	-
05-07-03-00	收益撥歸社會工作司	-	-	-	-	-	-	-
05-07-03-02	來自經營港澳兩地海路客運公司之收入	-	161,189.0	161,189.0	-	161,189.0	161,189.0	-
05-07-06-00	專營合約附加租金--撥歸澳門公務員互助會	-	-	-	-	-	-	-
05-07-07-00	澳門廣馬會基金	-	-	-	-	-	-	-
05-07-08-00	基金會(29/9/86合約及23/7/07之修改--第二十一條)	-	180,000,000.0	180,000,000.0	-	180,000,000.0	180,000,000.0	-
05-07-08-01	基金會--最初撥款(第二十一條二款)	-	490,399,995.0	490,399,995.0	-	490,399,995.0	490,399,995.0	-
05-07-08-02	基金會--每年撥款(第二十一條一款)	-	828,886,184.0	828,886,184.0	-	828,886,184.0	828,886,184.0	-
06-00-00-00	耐用品出讓*	-	-	-	-	-	-	-
06-03-00-00	其他方面	-	871,545.0	871,545.0	-	871,545.0	871,545.0	-
06-03-01-00	出讓廢料及廢鐵	-	871,545.0	871,545.0	-	871,545.0	871,545.0	-
07-00-00-00	勞務及非耐用品出讓	-	-	-	-	-	-	-
07-01-00-00	房屋租賃	-	9,099,095.0	9,099,095.0	-	9,099,095.0	9,099,095.0	-
07-01-01-00	城市樓宇租賃	-	-	-	-	-	-	-
07-04-00-00	樓宇租賃--其他方面	-	10,000,000.0	10,000,000.0	-	10,000,000.0	10,000,000.0	-
07-04-02-00	租賃外港設施	-	1,524,257.0	1,524,257.0	-	1,524,257.0	1,524,257.0	-
07-04-03-00	回力球場租金收益	-	-	-	-	-	-	-
07-04-04-00	澳門廣播電視有限公司租金收益	-	-	-	-	-	-	-
07-07-00-00	租賃耐用資產--其他方面	-	33,880.0	33,880.0	-	33,880.0	33,880.0	-
07-07-01-00	租賃機器	-	-	-	-	-	-	-
07-07-02-00	租賃存動物料	-	-	-	-	-	-	-
07-07-03-00	租賃器材予澳門廣播電視有限公司	-	-	-	-	-	-	-
07-10-00-00	雜項--其他方面	-	-	-	-	-	-	-
07-10-01-00	燃料倉庫	-	-	-	-	-	-	-
07-10-02-00	房屋估價收費	-	-	-	-	-	-	-
07-10-03-00	港務局收費	-	16,334,340.0	16,334,340.0	-	16,334,340.0	16,334,340.0	-
07-10-04-00	衛生方面收費	-	-	-	-	-	-	-
	轉下頁	-	36,991,572.0	36,991,572.0	-	36,991,572.0	36,991,572.0	-

本地區一九九七經濟年度之收入結算、待收及已收繳金額
(一九零一年十月三日公庫章程第六十四條五款b項)

編號	收入項目	1/1/1997 待收	結算總額	小結	錯收或取消	結算總額	已收繳金額	31/12/1997 待收
	接上頁	-	36,991,572.0	36,991,572.0	-	36,991,572.0	36,991,572.0	-
07-10-06-00	標字檢查收費	-	-	-	-	-	-	-
07-10-07-00	過濾及壓力容器之檢查收費	-	9,840.0	9,840.0	-	9,840.0	9,840.0	-
07-10-09-00	雜項收費	-	2,438,288.0	2,438,288.0	-	2,438,288.0	2,438,288.0	-
	小結	-	39,439,700.0	39,439,700.0	-	39,439,700.0	39,439,700.0	-
	其他經常性收入							
08-00-00-00	各類賠償	-	120,756.0	120,756.0	-	120,756.0	120,756.0	-
08-04-00-00	偶然性及未指明之收益	-	47,246,976.0	47,246,976.0	-	47,246,976.0	47,246,976.0	-
08-05-00-00	退休補償(東方傳教會)	-	337,673.0	337,673.0	-	337,673.0	337,673.0	-
	小結	-	47,705,405.0	47,705,405.0	-	47,705,405.0	47,705,405.0	-
	非經常性收入							
	投資品出讓							
09-00-00-00	土地--公共方面	-	3,965,379.0	3,965,379.0	-	3,965,379.0	3,965,379.0	-
09-01-00-00	標字--公共方面	-	12,558,432.0	12,558,432.0	-	12,558,432.0	12,558,432.0	-
	小結	-	16,523,811.0	16,523,811.0	-	16,523,811.0	16,523,811.0	-
	轉賬							
10-00-00-00	公共轉賬	-	-	-	-	-	-	-
10-01-00-00	貨幣暨匯兌監理署	-	-	-	-	-	-	-
10-01-01-00	其他方面	-	-	-	-	-	-	-
10-07-00-00	29/9/86合約--資本參與	-	-	-	-	-	-	-
10-07-02-00	其他參與	-	-	-	-	-	-	-
10-07-03-00		-	-	-	-	-	-	-
	小結	-	-	-	-	-	-	-
	財務資產							
11-00-00-00	股份--其他方面	-	-	-	-	-	-	-
11-08-00-00	股份--澳門電力有限公司	-	-	-	-	-	-	-
11-08-01-00	股份--南灣發展有限公司	-	-	-	-	-	-	-
11-08-02-00	中島期貨款--其他方面	-	-	-	-	-	-	-
11-14-00-00	澳門港口有限公司--還款	-	-	-	-	-	-	-
11-14-01-00	澳門港口管理有限公司--本地區為股東之借貸還款	-	-	-	-	-	-	-
11-14-02-00		-	-	-	-	-	-	-
	轉下頁	-	-	-	-	-	-	-

本地區一九九七經濟年度之收入結算、待收及已收繳金額
(一九零一年十月三日公庫章程第六十四條五款b項)

編號	收入項目	1/1/1997 待收	結算總額	小結	銷收或取消	結算繳納額	已收繳金額	31/12/1997 待收
	接上頁	-	-	-	-	-	-	-
	小結	-	-	-	-	-	-	-
	財務負債							
12-00-00-00								
12-12-00-00	中長期貸款--其他方面	-	-	-	-	-	-	-
12-12-01-00	內部貸款(1989年12月29日法律第11/89/M號第2條)	-	-	-	-	-	-	-
	小結	-	-	-	-	-	-	-
13-00-00-00	其他非經常性收入							
13-01-00-00	動用上年度盈餘滾存	-	400,000,000.0	400,000,000.0	-	400,000,000.0	400,000,000.0	-
	小結	-	400,000,000.0	400,000,000.0	-	400,000,000.0	400,000,000.0	-
14-00-00-00	撥款							
14-00-00-00	在支付中未扣除之款項撥回	-	21,099,536.0	21,099,536.0	-	21,099,536.0	21,099,536.0	-
	小結	-	21,099,536.0	21,099,536.0	-	21,099,536.0	21,099,536.0	-
15-00-00-00	自治機構及基金帳目							
15-01-00-00	海島市政廳							
15-01-00-01	本身收入	-	98,105,849.5	98,105,849.5	-	98,105,849.5	98,105,849.5	-
15-01-00-02	海島市政廳指定收入--分享海島市博彩業年溢金	-	2,875,862.0	2,875,862.0	-	2,875,862.0	2,875,862.0	-
15-01-00-03	海島市政廳:海島市發展稅(賽馬條例第12條)	-	14,721,788.0	14,721,788.0	-	14,721,788.0	14,721,788.0	-
15-03-00-00	學生福利基金							
15-03-00-01	本身收入	-	108,441,888.7	108,441,888.7	-	108,441,888.7	108,441,888.7	-
15-04-00-00	房屋借貸補貼基金							
15-04-00-01	本身收入	-	7,335,044.7	7,335,044.7	-	7,335,044.7	7,335,044.7	-
15-05-00-00	工商業發展基金							
15-05-00-01	本身收入	-	9,589,041.2	9,589,041.2	-	9,589,041.2	9,589,041.2	-
15-05-00-02	工商業發展基金--分享發貨物來源證及出口證收費	-	35,998,450.0	35,998,450.0	-	35,998,450.0	35,998,450.0	-
15-06-00-00	旅遊基金							
15-06-00-01	本身收入	-	76,029,339.6	76,029,339.6	-	76,029,339.6	76,029,339.6	-
	轉下頁	-	353,097,263.7	353,097,263.7	-	353,097,263.7	353,097,263.7	-

本地區一九九七經濟年度之收入結算、待收及已收繳金額
(一九零一年十月三日公庫章程第六十四條五款b項)

編號	收入項目	1/1/1997 待收	結算總額	小結	錯收或取消	結算總額	已收繳金額	31/12/1997 待收
	接上頁							
15-06-00-02	旅遊稅	-	353,097,263.7	353,097,263.7	-	353,097,263.7	353,097,263.7	-
15-06-00-03	旅遊基金 - 入場券收益按比例撥歸 旅遊基金 (賽馬條例第18條)	468,600.0	101,584,861.0	102,053,461.0	-	102,053,461.0	101,515,878.0	537,583.0
15-07-00-00	社會工作司	-	31,447,147.1	31,447,147.1	-	31,447,147.1	31,447,147.1	-
15-07-00-01	本身收入	-	2,285,514.0	2,285,514.0	-	2,285,514.0	2,285,514.0	-
15-07-00-02	澳門幣壹圓以下之派彩將半數撥歸社會工作司	-	1,726,798.0	1,726,798.0	-	1,726,798.0	1,726,798.0	-
15-07-00-03	未領取之派彩撥歸社會工作司 (賽馬條例17條)	-	337,500.0	337,500.0	-	337,500.0	337,500.0	-
15-07-00-04	百分之一之附加租金 (賽馬條例第9條)	-	-	-	-	-	-	-
15-09-00-00	澳門市政廳	-	270,810,668.9	270,810,668.9	-	270,810,668.9	270,810,668.9	-
15-09-00-01	本身收入	-	-	-	-	-	-	-
15-10-00-00	司法警察司福利會	-	759,555.0	759,555.0	-	759,555.0	759,555.0	-
15-10-00-01	本身收入	-	-	-	-	-	-	-
15-11-00-00	治安警察廳福利會	-	55,335,258.3	55,335,258.3	-	55,335,258.3	55,335,258.3	-
15-11-00-01	本身收入	-	-	-	-	-	-	-
15-12-00-00	海軍署福利會	-	1,307,719.0	1,307,719.0	-	1,307,719.0	1,307,719.0	-
15-12-00-01	本身收入	-	-	-	-	-	-	-
15-13-00-00	公職人員福利司	-	5,908,868.9	5,908,868.9	-	5,908,868.9	5,908,868.9	-
15-13-00-01	本身收入	-	-	-	-	-	-	-
15-14-00-00	政府船塢	-	40,961,590.0	40,961,590.0	-	40,961,590.0	40,961,590.0	-
15-14-00-01	本身收入	-	-	-	-	-	-	-
15-15-00-00	澳門郵電司	-	506,105,074.6	506,105,074.6	-	506,105,074.6	506,105,074.6	-
15-15-00-01	本身收入	-	-	-	-	-	-	-
15-16-00-00	司法，登記暨公證總匯	-	33,556,869.6	33,556,869.6	-	33,556,869.6	33,556,869.6	-
15-16-00-01	本身收入	-	63,957,755.0	63,957,755.0	-	63,957,755.0	63,957,755.0	-
15-16-00-02	司法，登記暨公證總匯 -- 分享登記及公證服務收費	-	-	-	-	-	-	-
15-17-00-00	政府印刷署	-	34,574,320.4	34,574,320.4	-	34,574,320.4	34,574,320.4	-
15-17-00-01	本身收入	-	-	-	-	-	-	-
15-18-00-00	退休基金會	-	604,250,185.7	604,250,185.7	-	604,250,185.7	604,250,185.7	-
15-18-00-01	本身收入	-	-	-	-	-	-	-
15-20-00-00	社會保障基金	-	440,792,515.0	440,792,515.0	-	440,792,515.0	440,792,515.0	-
15-20-00-01	本身收入	-	-	-	-	-	-	-
15-21-00-00	社會重返基金	-	2,489,078.9	2,489,078.9	-	2,489,078.9	2,489,078.9	-
15-21-00-01	本身收入	468,600.0	2,551,288,543.1	2,551,757,143.1	-	2,551,757,143.1	2,551,219,560.1	537,583.0
	轉下頁							

本地區一九九七經濟年度之收入結算、特收及已收繳金額
(一九零一年十月三日公報章程第六十四條五款b項)

編號	收入項目	1/1/1997 待收	結算總額	小結	錯收或取消	結算繳納額	已收繳金額	31/12/1997 待收
	接上頁							
15-22-00-00	貨幣暨匯兌監理署	468,600.0	2,551,288,543.1	2,551,757,143.1	-	2,551,757,143.1	2,551,219,560.1	537,583.0
15-22-00-01	本身收入	-	1,469,218,483.7	1,469,218,483.7	-	1,469,218,483.7	1,469,218,483.7	-
15-23-00-00	澳門房屋司	-	73,247,217.1	73,247,217.1	-	73,247,217.1	73,247,217.1	-
15-23-00-01	本身收入	-	73,247,217.1	73,247,217.1	-	73,247,217.1	73,247,217.1	-
15-25-00-00	澳門民用航空局	-	12,839,629.5	12,839,629.5	-	12,839,629.5	12,839,629.5	-
15-25-00-01	本身收入	-	12,839,629.5	12,839,629.5	-	12,839,629.5	12,839,629.5	-
15-26-00-00	澳門貿易及投資促進局	-	1,117,410.1	1,117,410.1	-	1,117,410.1	1,117,410.1	-
15-26-00-01	本身收入	-	1,117,410.1	1,117,410.1	-	1,117,410.1	1,117,410.1	-
15-26-00-02	澳門貿易及投資促進局 -- 分享手續費 及出口來源證收費	-	35,998,450.0	35,998,450.0	-	35,998,450.0	35,998,450.0	-
15-27-00-00	反貪污暨反行政違法性高級專員公署	-	2,009,895.6	2,009,895.6	-	2,009,895.6	2,009,895.6	-
15-27-00-01	本身收入	-	2,009,895.6	2,009,895.6	-	2,009,895.6	2,009,895.6	-
15-28-00-00	澳門衛生司	-	49,864,949.7	49,864,949.7	-	49,864,949.7	49,864,949.7	-
15-28-00-01	本身收入	-	49,864,949.7	49,864,949.7	-	49,864,949.7	49,864,949.7	-
15-29-00-00	澳門大學	-	163,365,755.9	163,365,755.9	-	163,365,755.9	163,365,755.9	-
15-29-00-01	本身收入	-	163,365,755.9	163,365,755.9	-	163,365,755.9	163,365,755.9	-
15-30-00-00	澳門基金會	-	29,400,549.0	29,400,549.0	-	29,400,549.0	29,400,549.0	-
15-30-00-01	本身收入	-	29,400,549.0	29,400,549.0	-	29,400,549.0	29,400,549.0	-
15-30-00-02	澳門基金會 -- 分享海島市博彩事業年溢金	-	2,875,861.0	2,875,861.0	-	2,875,861.0	2,875,861.0	-
15-30-00-03	澳門基金會 -- 分享即發彩票專營收益	-	1,625,013.0	1,625,013.0	-	1,625,013.0	1,625,013.0	-
15-30-00-04	澳門基金會 -- 分享白鴿票細票專營事業附加稅	-	80,043.0	80,043.0	-	80,043.0	80,043.0	-
15-30-00-05	澳門基金會 -- 分享出口來源證收入	-	-	-	-	-	-	-
15-30-00-06	工程准照收費	-	2,340,987.0	2,340,987.0	-	2,340,987.0	2,340,987.0	-
15-30-00-07	執行稽並收費	-	964,944.0	964,944.0	-	964,944.0	964,944.0	-
15-31-00-00	澳門理工學院	-	40,125,880.6	40,125,880.6	-	40,125,880.6	40,125,880.6	-
15-31-00-01	本身收入	-	40,125,880.6	40,125,880.6	-	40,125,880.6	40,125,880.6	-
15-32-00-00	體育發展基金	-	16,852,275.0	16,852,275.0	-	16,852,275.0	16,852,275.0	-
15-32-00-01	本身收入	-	16,852,275.0	16,852,275.0	-	16,852,275.0	16,852,275.0	-
15-32-00-02	體育發展基金指定收入	-	64,597.0	64,597.0	-	64,597.0	64,597.0	-
15-33-00-00	文化基金	-	11,189,282.2	11,189,282.2	-	11,189,282.2	11,189,282.2	-
15-33-00-01	本身收入	-	11,189,282.2	11,189,282.2	-	11,189,282.2	11,189,282.2	-
15-34-00-00	汽車保證基金	-	4,100,085.9	4,100,085.9	-	4,100,085.9	4,100,085.9	-
15-34-00-01	本身收入	-	4,100,085.9	4,100,085.9	-	4,100,085.9	4,100,085.9	-
15-35-00-00	消費者委員會	-	-	-	-	-	-	-

本地區一九九七經濟年度之收入結算、待收及已收繳金額
(一九零一年十月三日公庫章程第六十四條五款b項)

編號	收入項目	1/1/1997 待收	結算總額	小結	錯收或取消	結算繳納額	已收繳金額	31/12/1997 待收
15-35-00-01	本身收入	-	443,159.3	443,159.3	-	443,159.3	443,159.3	-
15-36-00-00	旅遊培訓學院							
15-36-00-01	本身收入	-	58,491,543.0	58,491,543.0	-	58,491,543.0	58,491,543.0	-
15-37-00-00	公職人員福利司基金							
15-37-00-01	本身收入	-	390,970.8	390,970.8	-	390,970.8	390,970.8	-
	小結	468,600.0	4,527,895,325.5	4,528,364,125.5	-	4,528,364,125.5	4,527,826,542.5	537,583.0

摘要
一九九七年度

編號	收入項目	1/1/1997 待收	結算總額	小結	錯收或取消	結算繳納額	已收繳金額	31/12/1997 待收
	經常性收入							
01-00-00-00	直接稅	243,318,170.7	7,693,559,703.0	7,936,877,873.7	63,300,780.0	7,873,577,093.7	7,590,515,321.0	283,061,772.7
02-00-00-00	間接稅	12,783,326.3	561,677,099.0	574,460,425.3	6,693,891.0	567,766,534.3	552,976,831.0	14,789,703.3
03-00-00-00	各類收費、罰款及其他處分	778,585.2	300,668,615.0	301,447,200.2	-	301,447,200.2	300,877,076.0	570,124.2
04-00-00-00	物業及其他各類資產收益	12,235,717.8	683,996,928.0	696,232,645.8	725,791.0	695,506,854.8	673,860,730.0	21,646,124.8
05-00-00-00	轉帳	-	828,886,184.0	828,886,184.0	-	828,886,184.0	828,886,184.0	-
06-00-00-00	耐用物品出讓	-	871,545.0	871,545.0	-	871,545.0	871,545.0	-
07-00-00-00	勞務及非耐用物品出讓	-	39,439,700.0	39,439,700.0	-	39,439,700.0	39,439,700.0	-
08-00-00-00	其他經常性收入	-	47,705,405.0	47,705,405.0	-	47,705,405.0	47,705,405.0	-
	非經常性收入							
09-00-00-00	投資品出讓	-	16,523,811.0	16,523,811.0	-	16,523,811.0	16,523,811.0	-
10-00-00-00	轉帳	-	-	-	-	-	-	-
11-00-00-00	財務資產	-	-	-	-	-	-	-
12-00-00-00	財務負債	-	-	-	-	-	-	-
13-00-00-00	其他非經常性收入	-	400,000,000.0	400,000,000.0	-	400,000,000.0	400,000,000.0	-
14-00-00-00	在支付中未扣除之款項撥回	-	21,099,536.0	21,099,536.0	-	21,099,536.0	21,099,536.0	-
15-00-00-00	自治機構及基金帳目	468,600.0	4,527,895,525.5	4,528,364,125.5	-	4,528,364,125.5	4,527,826,542.5	537,583.0
	小結	269,584,400.0	15,122,324,051.5	15,391,908,451.5	70,720,462.0	15,321,187,989.5	15,000,582,681.5	320,605,308.0

澳門財政司

批閱

製表及覆核

預算及公共會計處處長

公共會計處處長

批閱

公共會計廳廳長

繳納通知結餘以銀房分類

1997年12月31日之待繳收入

收入項目	澳門收納處
營業稅	\$30,897,625.00
遺產及贈與稅	\$1,354,656.70
職業稅	\$24,673,122.00
房屋稅 (a)	\$65,292,087.00
所得補充稅	\$160,844,282.00
過期利息	\$570,124.20
憑單印花	\$14,613,511.30
各類印花〔合約印花〕	\$176,192.00
地稅	\$306,195.70
批租地之地租	\$21,339,929.10
旅遊稅	\$537,583.00
總數	\$320,605,308.00
(a) 房屋稅	- \$65,285,915.00
附加市政議會 — 房屋稅	- \$5,272.40
給予社會工作司有關房屋稅之額外數目	- \$899.60
	<u>\$65,292,087.00</u>

財政司，1998年7月 日於澳門。

負責人

核對
預算及公共會計處處長
LAM SOI MAN

財政司/司庫部活動組
一九九七年内庫房操作分類報告

項目	1/1/1997之結餘		收入	開支	31/12/1997之結餘	
	借方	貸方			借方	貸方
向經濟司之墊支			\$183,630.80	\$182,846.10		
購置政府車輛之墊支	\$12,569.10	\$1,157,621.90	\$60,127.00	\$1,500.00	\$13,353.80	\$1,098,994.90
於里斯本之澳門FAG墊支		\$4,359,829.95	\$118,500.30	\$627,907.30		\$4,869,236.95
向教育暨青年司之基金墊支	\$44,340,519.00		\$190,582.00	\$44,531,101.00		
向體育總署之基金墊支	\$190,582.00			\$190,582.00		
向港務總之基金墊支	\$988,005.35				\$988,005.35	
向衛生司之基金墊支		\$122,190,687.90				\$122,190,687.90
新金墊支(需調整之帳目)		\$5,102.69				\$5,102.69
軍士人員薪金墊支		\$3,143,084.70				\$3,143,084.70
向澳門治安督察處之墊支		\$5,231,292.60				\$5,231,292.60
薪金墊支(特別)		\$6,061,176.90	\$3,938,840.00	\$2,038,685.00		\$4,161,021.90
薪金墊支(正常)	\$916,820.70		\$463,615.80	\$113,450.00		
居住單位之變賣— 郵電司	\$21,165.80		\$284,305.50	\$361,679.50		\$56,208.20
安哥拉— 1947	\$362.78				\$362.78	
安哥拉— 1971		\$260,489.57				\$260,489.57
安哥拉— 1972		\$337,136.85				\$337,136.85
安哥拉— 1973		\$396,594.99				\$396,594.99
安哥拉— 1974		\$310,864.49				\$310,864.49
安哥拉— 1975		\$446,341.34				\$446,341.34
向德國海軍肺病病人之援助	\$210.70		\$210.50	\$684.00		
向公務員肺病病人之援助	\$33,434.20		\$9,506,336.10	\$11,481,307.90		
公務員之援助	\$2,395,949.40		\$49,342.90	\$40,000.00		
葡國銀行		\$135,960,000.00				
BNU— 不定期貸款		\$10,283.10				\$10,283.10
助學金			\$905,319.90	\$904,352.00		
儲金局— 購置住屋墊支	\$61,355.70		\$190,693,964.10	\$3,018,563.50		
儲金局— 薪金墊支	\$3,223,032.00		\$1,552,403.40	\$1,978,022.80		
儲金局— 單位獎賞	\$535,511.18					
儲金局— 租金	\$493.00			\$493.00		
退休金帳項— 入帳	\$361,683.00		\$664,435.70	\$118,985.80		
海島市政廳— 房屋稅之扣款	\$6,121.80		\$1,386.90	\$7,323.70		
電話公司— 單位獎賞	\$4,920.00			\$4,920.00		
電話公司— 退休金補償		\$54,163.60				\$54,163.60
電話公司— 撫恤金		\$7,735.10				\$7,735.10
電話公司— 租金	\$10,208.40		\$1,862.40	\$7,575.60		
儲金局		\$4,229,594.00	\$505,125.00			
退休金銀房		\$1,907,582.99	\$14,387,656.40	\$15,682,911.90		\$3,724,469.00
教育部公積金銀房	\$353.01		\$965.80	\$1,310.90		\$3,202,838.49
馬可尼公積金帳項— 葡國	\$2,012.00					
海島市政廳— 退休金補償	\$1,271.00		\$193.60	\$228.80		
合約保證金	\$21,824.44					
社會保障中心— 里斯本		\$18,597.80	\$663,404.40	\$663,969.00		\$19,162.40
海軍軍士俱樂部— 葡國	\$811.20		\$2,446.40	\$3,328.50		\$70.90
海軍俱樂部	\$373.10		\$6,077.50	\$8,567.50		\$2,116.90
軍隊官員/學員俱樂部		\$292.40	\$1,342.50	\$1,962.50		\$912.40
司法、登記暨公證公庫— R. P. U.	\$63,176.60		\$361,425.80	\$393,014.10		
財政部公積金銀房— 租金— 葡國	\$742.20		\$3,644.50	\$4,511.50		\$124.80
海軍公積金銀房		\$1,246.84	\$1,611.80	\$2,233.50		\$1,868.54

財政司/司庫部活動組
一九九七年內庫房操作分類報告

項目	1/1/1997之結餘		收入	開支	31/12/1997之結餘	
	借方	貸方			借方	貸方
軍隊—租金	\$713.70				\$713.70	
貨幣發行—現金	\$1,342,750.00	\$13,674,680.00	\$13,714,930.00		\$1,342,750.00	\$1,065,864.71
貨幣發行—珠寶及其他金額			\$17,784.00	\$18,488.00		\$77.00
行政法院收費	\$38,336.70	\$1,065,864.71			\$37,632.70	\$332.70
C. O. T. M. 自 1/1/1936 結數		\$55.00	\$60.50	\$82.50		
葡國 CORDOARIA 工廠		\$310.70	\$60.50	\$82.50		
葡服—葡國海軍基地			\$11,000.00	\$15,929.00		
F. P. M. : 退休金墊支退款	\$4,929.00		\$795,955.20	\$866,863.20		
澳門治安署餐廳 (F. S. M.) : 電話	\$70,908.00		\$47,942.30	\$47,942.30		
F. S. M. : 茶點及晚餐			\$751,993.10	\$798,037.80		
F. S. M. : 電力	\$46,044.70		\$964,068.70	\$1,101,733.50		\$26,666.70
F. S. M. : 飯堂	\$110,998.10		\$3,136,051.60	\$3,876,885.50		
F. S. M. : 證件	\$740,833.90		\$34,296.30	\$56,369.60		
F. S. M. : 制服	\$49,906.00		\$75,981.10	\$80,510.00		
F. S. M. : 水費	\$4,528.90		\$355.00	\$486.30		
F. S. M. : 葡國生命保障世界組織		\$908.30	\$215.00	\$314.10		\$1,039.60
F. S. M. : 葡國治安警察公積金銀房		\$232.30	\$336.80	\$788.50		\$331.40
F. S. M. : TRANQUILID 保險公司			\$25,076.10	\$27,436.50		\$158.40
F. S. M. : 各類扣款	\$93.30		\$21,620.80	\$21,507.40		
F. S. M. : 葡國司法退休金	\$206,959.20	\$2,448.60	\$1,703.20	\$2,730.40	\$204,598.80	\$2,335.20
F. S. M. : 葡國治安警察福利會						
社會援助基金	\$1,573.30		\$171,327.60	\$228,569.20	\$546.10	
葡國海軍退休基金	\$631,698.80		\$122,880,475.60	\$132,322,154.50	\$631,698.80	
退休基金	\$16,528.80					
儲備基金	\$9,447,112.50				\$5,433.60	
澳門特別行政區政府儲備基金	\$3,615,103.03				\$3,615,103.03	
澳門社會保障基金	\$366,827,382.30		\$168,341.70	\$366,827,382.30		
常設基金	\$452,354.30		\$11,212,439.50	\$633,436.00		\$12,740.00
財政司康體會—會費		\$20,041,346.00	\$2,284.20	\$2,284.20		\$23,582,289.50
MFA 保險會			\$646.00	\$831.90		
幾內亞—1947		\$215.10				\$401.00
幾內亞—1973		\$5,196.00				\$5,196.00
幾內亞—1974		\$11,043.98				\$11,043.98
幾內亞—1975		\$5,481.86				\$5,481.86
印度—1961	\$187.20				\$187.20	
澳門文化司署		\$10,479.54				\$10,479.54
澳門社會工作司	\$1,980,275.45		\$31,559.80	\$40,297.10	\$1,980,275.45	
士多紐拜斯主席機關	\$10,628.40				\$1,891.10	
水利機關		\$19.30				\$19.30
市政廳—社區中心	\$249.00				\$249.00	
市政廳—社區中心	\$7,393.70		\$29,001.40	\$31,489.30	\$4,905.80	
市政廳—租金	\$4,954.60		\$6,693.70	\$11,648.30		
市政廳—薪金墊支	\$31,342.00		\$33,087.00	\$53,197.00	\$11,232.00	
市政廳—房屋還款	\$1,266,698.62		\$12,000.00	\$14,400.00	\$1,266,698.62	
市政廳—退休金補償	\$11,439.90		\$41,149.00	\$71,970.00	\$9,039.90	
市政廳—撫恤金	\$27,577.00			\$1,068.00		\$3,244.00
政府員工互助會 (M. S. E.) (需要調整帳)		\$3,208.80				\$4,276.80
		\$125.00				\$125.00
		\$413,310.27				\$413,310.27

財政司／司庫部活動組
一九九七年內庫房操作分類報告

項目	1/1/1997之結餘		收入	開支	31/12/1997之結餘	
	借方	貸方			借方	貸方
澳門公務員互助會(M.O.M.) - 薪金墊支						
M.O.M. - 租金扣款	\$8,760,525.20		\$14,883,485.40	\$23,609,404.60	\$34,606.00	--
M.O.M. - 退休金(珠寶)	\$128,740.00		\$115,200.00	\$243,940.00	--	--
M.O.M. - 退休金(珠寶)	\$4,416.80		\$5,344.80	\$18,124.80	--	\$8,363.20
M.O.M. - 退休金(定額)	\$157,314.20		\$307,254.80	\$463,928.80	\$640.20	--
M.O.M. - 家庭補助金(珠寶)	\$30.00		\$120.00	\$30.00	--	--
M.O.M. - 家庭補助金(定額)	\$48,703.30		\$11,682.90	\$59,161.70	\$1,224.50	--
M.S.E. - 入數	\$61,900.70		\$118,392.40	\$14,912.60	\$165,380.50	--
M.S.E. - 定額	\$238,272.00		\$3,090.80	\$10,802.40	\$230,560.40	--
港務部 - 後勤局	\$429.30	\$2,494,193.26			\$429.30	\$2,494,193.26
財政部		\$88,264.82			--	\$88,264.82
軍部		\$80,562.84			--	\$80,562.84
外交部	\$4,942.32				\$4,942.32	--
莫三鼻給 - 1947					--	\$32,311.87
莫三鼻給 - 1971					--	\$32,256.12
莫三鼻給 - 1972					--	\$224,537.66
莫三鼻給 - 1973					--	\$759,241.12
莫三鼻給 - 1974					--	\$241,094.44
莫三鼻給 - 1975					--	--
莫三鼻給互助會 - 殘疾者援助金	\$141.60				\$141.60	--
莫三鼻給互助會 - 撫恤金	\$153.40				\$153.40	--
澳門公務員互助會(M.O.M.)		\$5,809,576.18	\$5,893,883.00	\$94,046.30	--	\$9,739.48
政府員工互助會(M.S.E.)		\$2,150,363.19	\$3,179,025.90	\$3,508,289.20	--	\$2,479,626.49
港務廳福利會 - 借貸	\$31,185.00		\$122,181.00	\$153,366.00	--	--
治安警察廳福利會 - 薪金墊支	\$626,643.00		\$3,589,231.00	\$4,215,874.00	--	--
治安警察廳福利會 - 雜項	\$294,187.90			\$294,187.90	--	--
治安警察廳福利會 - 定額	\$362,414.70			\$2,309,845.90	\$19,246.00	--
治安警察廳福利會 - 租金	\$199,434.00			\$682,976.70	\$73,834.00	--
澳門政府員工福利會	\$115,555.00				\$115,555.00	--
司法警察廳福利會	\$16,193.40		\$77,080.00	\$91,124.40	\$2,149.00	--
港務廳福利會	\$61,245.00		\$527,289.80	\$626,962.70	--	\$38,427.90
一般機械署 - 制服	\$10,801.45		\$5,764.10	\$17,823.70	--	\$1,258.15
政府船塢 - 退休金補償	\$17.00				\$17.00	--
東方教會	\$73,685.06				\$73,685.06	--
薪金充公 - 稅務法庭	\$1,244.50		\$9,165.00	\$10,409.50	--	--
撫恤金		\$422,642.70	\$365,572.30	\$392,524.90	--	\$449,595.30
予公務員墊支之危險津貼		\$537.00	\$537.00		--	--
予家庭成員之退休金	\$9,449.16				\$9,449.16	--
司法退休金	\$10,223.13				\$10,223.13	--
澳門公務員福利司(S.S.A.P.M.) - 緊急貸款	\$119.23				\$119.23	--
S.S.A.P.M. - 電腦購置貸款	\$15,566.00		\$87,433.00	\$102,999.00	--	\$738.00
S.S.A.P.M. - 傢俬購置貸款	\$7,593.00		\$37,483.00	\$45,814.00	--	--
S.S.A.P.M. - 傢俬購置貸款	\$13,105.00		\$35,625.00	\$43,750.00	--	--
S.S.A.P.M. - 住屋維修貸款	\$44,150.00		\$276,174.00	\$316,991.00	\$4,980.00	--
聖多美 - 1947		\$44,927.09			--	\$44,927.09
聖多美 - 1974		\$42,228.75			--	\$42,228.75
聖多美 - 1975		\$375.10			--	\$375.10
公共部門 - 食用開支：上海		\$37,825.71			--	\$37,825.71
公共部門 - 餐廳扣款		\$3,686.07			--	\$3,686.07

財政司／司庫部活動組
一九九七年內庫房操作分類報告

項目	1/1/1997之結餘		收入	開支	31/12/1997之結餘	
	借方	貸方			借方	貸方
政府辦公室	\$1,279.70				\$1,279.70	
海軍福利會 — 租金	\$5,753.70		\$13,475.00	\$18,375.00	\$853.70	
海軍福利會 — 儲金局	\$1,552.40		\$6,629.70	\$9,040.50		\$858.40
海軍福利會	\$76,123.81		\$147,222.50	\$201,599.90	\$21,746.41	
郵電司		\$64,403.86				\$64,403.86
澳門公務員福利司 (S. S. A. P. M.)	\$198,411.10		\$893,398.90	\$1,077,883.00	\$13,927.00	
S. S. P. C. M. (經濟住屋建設)	\$104.04				\$104.04	
S. S. P. C. M. (援助機關)		\$241.76		\$14.40		\$256.16
租金津貼 — 特別墊支	\$709,513.20		\$1,145,698.10	\$560,174.00	\$1,295,037.30	
公庫 — 收支結餘帳	\$3,619,994,460.23		\$396,794,811.70	\$400,000,000.00	\$3,616,789,271.93	
基金轉帳		\$88,039,102.65	\$4,721,931.60	\$9,359,621.50		\$92,676,792.55
交通金額	\$465.17				\$465.17	
印花金額	\$48,402,165.00			\$5,298,000.00	\$43,104,165.00	
總額	\$4,275,559,259.42	\$4,831,376,805.93	\$8,629,311,422.90	\$10,064,857,631.20	\$3,726,314,038.97	\$5,717,677,793.78

金額

借方結餘	\$3,726,314,038.97
貸方結餘	\$5,717,677,793.78
		<u><u>-\$1,991,363,754.81</u></u>

澳門財政司

製表

核對

批閱，司長

借方		貸方	
收入來源		開支來源	
預算收入	已收繳金額	預算開支	已支付金額
經常性收入：		第一章 — 一般事務	\$2,617,572,706.80
直接稅	\$7,590,515,321.00	第三章 — 行政暨公職司	\$112,371,596.30
間接稅	\$552,976,831.00	第五章 — 教育暨青年司	\$856,709,998.40
各類收費、罰款及其他處分	\$300,877,076.00	第七章 — 統計暨普查司	\$81,697,604.60
物業及其他各類資產收益	\$673,860,730.00	第九章 — 財政司	\$113,371,815.20
轉賬	\$828,886,184.00	第十章 — 公債開支	\$485,087,263.80
耐用物品出讓	\$871,545.00	第十一章 — 退休金	\$4,277,927.20
勞務及非耐用物品出讓	\$39,439,700.00	第十二章 — 共用開支	\$1,738,219,209.90
其他經常性收入	\$47,705,405.00	第十八章 — 身份證明司	\$32,859,326.50
非經常性收入：		第十九章 — 總督司	\$81,787,348.80
投資品出讓	\$16,523,811.00	第二十二章 — 地球物理暨氣象台	\$28,473,549.80
轉賬	-	第二十三章 — 旅遊司	\$59,922,562.20
財務資產	-	第二十四章 — 政府新聞司	\$39,151,853.50
其他非經常性收益	\$400,000,000.00	第二十六章 — 博彩監察暨協調司	\$47,416,213.80
在支付中未扣除之款項撥回	\$21,099,536.00	第二十七章 — 澳門港務局	\$99,573,124.70
小計	\$10,472,756,139.00	第二十八章 — 澳門保安部隊	\$1,131,463,447.30
		第二十九章 — 勞工暨就業司	\$63,578,453.30
		第三十章 — 地圖繪製暨地籍司	\$34,279,310.90
		第三十一章 — 司法警察司	\$93,120,036.70
		第三十二章 — 司法事務司	\$253,716,706.50
		第三十四章 — 土地工務運輸司	\$110,785,944.00
		第三十五章 — 法律翻譯辦公室	\$34,361,862.60
		第三十六章 — 澳門體育總署	\$33,916,282.40
		第三十七章 — 澳門文化司署	\$86,385,770.80
		第三十八章 — 預防及治療藥物依賴辦公室	\$11,852,318.20
		第三十九章 — 投資計劃	\$1,460,707,393.90
		第四十章 — 小計	\$9,712,859,630.10
		第五十章 — 自治機構及基金	\$4,527,826,542.50
		小計	\$14,240,686,172.60
		本年度結餘	\$759,896,508.90
		開支總額	\$15,000,582,681.50
總額	\$15,000,582,681.50		

開支摘要：

經常性開支
非經常性開支
自治機構及基金

\$7,715,311,472.70
\$1,997,548,157.40
\$4,527,826,542.50
\$14,240,686,172.60

財政司，1998年7月 日於澳門。

聽長
Vitória Alice Maria da Conceição

批閱，司長
Carlos Fernando de Abreu Ávila

一九九七經濟年度本身預測收入及實際徵收金額列算表

編號	收入項目	預測		預測及修改		小結	註	實際徵收	實際徵收與預測之差額	
		預測	修改	預測	修改				多於	少於
01-00-00-00	直接稅									
01-01-00-00	有陣收益	28,500,000.0	-	28,500,000.0	-	28,500,000.0		27,154,855.0	1,345,145.0	
01-01-01-00	營業稅	230,000,000.0	-	230,000,000.0	-	230,000,000.0		308,566,312.0	78,566,312.0	
01-01-02-00	職業稅	177,000,000.0	-	177,000,000.0	-	177,000,000.0		199,032,769.0	22,032,769.0	
01-01-03-00	房屋稅	550,000,000.0	-	550,000,000.0	-	550,000,000.0		569,648,355.0	19,648,355.0	
01-01-04-00	所得補充稅									
01-01-05-00	博彩稅	5,200,000,000.0	622,500,000.0	5,822,500,000.0		5,822,500,000.0	1	5,969,949,582.0	147,449,582.0	
01-01-05-01	租金	5,314,700.0	-	5,314,700.0	-	5,314,700.0		5,314,683.0	17.0	
01-01-05-02	補償金	2,436,400.0	-	2,436,400.0	-	2,436,400.0		1,600,743.0	835,657.0	
01-01-06-00	C P S 彩票									
01-01-07-00	狗場									
01-01-07-01	租金	36,928,800.0	-	36,928,800.0	-	36,928,800.0		20,689,670.0	16,239,130.0	
01-01-07-02	牛廄金	-	-	-	-	-		-	-	
01-01-07-03	賽狗專營合約第八條所規定之稅款	2,165,000.0	-	2,165,000.0	-	2,165,000.0		1,070,266.0	1,094,794.0	
01-01-09-00	賽馬專營收益 (合約9/10/87)									
01-01-09-01	租金 (賽馬專營合約第9條)	25,000,000.0	5,312,500.0	30,312,500.0		30,312,500.0	2	13,750,000.0	16,562,500.0	
01-01-09-02	補償金 (賽馬專營合約第11條)	-	-	-	-	-		-	-	
01-01-09-03	溢金	-	-	-	-	-		697,585.0	697,585.0	
01-01-09-04	博彩金額百分比 (賽馬專營合約第10條)									
01-01-09-05	彩票金額百分比 (賽馬專營合約第15條)	75,000,000.0	-	75,000,000.0	-	75,000,000.0		90,261,646.0	15,261,646.0	
01-01-10-00	澳門電訊有限公司	3,500,000.0	-	3,500,000.0	-	3,500,000.0		3,613,169.0	113,169.0	
01-01-11-00	澳門自來水有限公司	12,500,000.0	-	12,500,000.0	-	12,500,000.0		13,969,988.0	1,469,988.0	
01-01-12-00	澳門電力有限公司									
01-01-13-00	即發彩票									
01-01-13-01	補償金	10,000.0	-	10,000.0	-	10,000.0		10,000.0	-	
01-01-14-00	澳門公共汽車公司	300,000.0	-	300,000.0	-	300,000.0		-	300,000.0	
01-01-15-00	澳門新福利汽車有限公司	1,030,000.0	-	1,030,000.0	-	1,030,000.0		-	1,030,000.0	
01-01-16-00	電視及廣播活動收益	-	-	-	-	-		-	-	
01-01-17-00	澳門泊車管理專營公司	1,000,000.0	-	1,000,000.0	-	1,000,000.0		6,496,970.0	5,496,970.0	
01-01-18-00	輪船角子老虎機									
01-01-18-01	租金	708,600.0	-	708,600.0	-	708,600.0		-	708,600.0	
01-02-00-00	其他									
01-02-01-00	遺產及贈與稅	14,300,000.0	-	14,300,000.0	-	14,300,000.0		7,443,332.0	6,856,668.0	
01-02-02-00	物業轉移稅	332,000,000.0	-	332,000,000.0	-	332,000,000.0		344,245,456.0	12,245,456.0	
01-02-03-00	汽車行駛稅之共同分享	7,000,000.0	-	7,000,000.0	-	7,000,000.0		7,000,000.0	-	
	小結	6,704,693,500.0	627,812,500.0	7,332,506,000.0		7,332,506,000.0		7,590,515,321.0	302,981,832.0	44,972,511.0

一九九七經濟年度本身預測收入及實際徵收金額列算表

編號	收入項目	預測及修改			註	實際徵收		實際徵收與預測之差額
		預測	修改	小結		多於	少於	
02-00-00-00	間接稅							
02-03-00-00	其他							
02-03-02-00	印花稅	2,400,000.0	-	2,400,000.0		1,789,688.0	-	610,312.0
02-03-02-01	印花	149,400,000.0	-	149,400,000.0		138,306,466.0	-	11,093,534.0
02-03-02-04	印花款項	75,000,000.0	-	75,000,000.0		72,927,227.0	-	2,072,773.0
02-03-02-05	憑單印花	1,000,000.0	-	1,000,000.0		734,143.0	-	265,857.0
02-03-02-06	各類印花							
02-03-03-00	消費稅							
02-03-03-01	酒精	10,000.0	-	10,000.0		45,750.0	35,750.0	-
02-03-03-04	非酒精類飲品	3,000,000.0	-	3,000,000.0		4,521,740.0	1,521,740.0	-
02-03-03-10	水泥	10,000.0	-	10,000.0		53,781.0	43,781.0	-
02-03-03-13	可燃性氣體	2,000,000.0	-	2,000,000.0		2,285,229.0	285,229.0	-
02-03-03-14	汽油	40,000,000.0	-	40,000,000.0		53,239,530.0	13,239,530.0	-
02-03-03-16	可燃性油類	6,000,000.0	-	6,000,000.0		5,739,453.0	-	260,547.0
02-03-03-17	潤滑油及化學礦油	400,000.0	-	400,000.0		511,102.0	111,102.0	-
02-03-03-19	汽車加值稅	0.0	-	0.0		4,975,327.0	4,975,327.0	-
02-03-03-21	煙草	40,000,000.0	-	40,000,000.0		66,068,957.0	26,068,957.0	-
02-03-03-22	酒及其他含酒精性飲品	30,000,000.0	-	30,000,000.0		35,173,651.0	5,173,651.0	-
02-03-04-00	貨物來源證及出口證收費	6,700,000.0	-	6,700,000.0		8,003,265.0	1,303,265.0	-
02-03-06-00	支付政府代表薪酬	1,600,000.0	377,798.0	1,977,798.0	3	1,977,798.0	-	-
02-03-07-00	追收公營	-	-	-		166,250.0	166,250.0	-
02-03-09-00	發貨物轉口證收費	-	-	-		-	-	-
02-03-13-00	機動車輛稅	325,000,000.0	-	325,000,000.0		156,457,474.0	-	168,542,526.0
03-00-00-00	各類收費、罰款及其他處分	682,520,000.0	377,798.0	682,897,798.0		552,976,831.0	52,924,582.0	182,845,549.0
03-01-00-00	收費							
03-01-01-00	發發通行證及護照	12,000,000.0	-	12,000,000.0		10,543,640.0	-	1,456,360.0
03-01-02-00	開採寶石	-	-	-		-	-	-
03-01-03-00	行政准照	300,000.0	-	300,000.0		650,000.0	350,000.0	-
03-01-04-00	工務運輸司徵收之稅項及准照收費	25,000,000.0	-	25,000,000.0		19,123,600.0	-	5,876,400.0
03-01-05-00	停留稅（暫時入口）	50,000.0	-	50,000.0		4,500.0	-	45,500.0
03-01-06-00	居留證收費	15,000,000.0	-	15,000,000.0		10,838,630.0	-	4,161,370.0
03-01-07-00	認別證收費	10,000,000.0	-	10,000,000.0		13,600,850.0	3,600,850.0	-
03-01-09-00	市政院收費	-	-	-		-	-	-
03-01-12-00	酒店或類似業務之調查收費	-	-	-		-	-	-
03-01-13-00	官方翻譯收費	179,300.0	-	179,300.0		204,680.0	25,380.0	-
03-01-14-00	司法收費	3,000,000.0	-	3,000,000.0		5,585,720.0	2,585,720.0	-
03-01-15-00	公證登記服務收費	50,000,000.0	-	50,000,000.0		62,650,667.0	12,650,667.0	-
03-01-17-00	商標註冊	15,000,000.0	-	15,000,000.0		10,718,200.0	-	4,281,800.0
03-01-21-00	從事藥劑職業及藥房事業登記收費	-	-	-		-	-	-
	轉下頁	130,529,300.0	-	130,529,300.0		133,920,487.0	19,212,617.0	15,821,430.0

一九九七經濟年度本身預測收入及實際徵收金額列算表

編號	收入項目	預測		預測及修改		小結	註	實際徵收	實際徵收與預測之差額	
		預測	修改	預測	修改				多於	少於
	接上頁	130,529,300.0	-	130,529,300.0				133,920,487.0	19,212,617.0	15,821,430.0
03-01-22-00	總辦專業註冊費	-	-	-	-	-		-	-	-
03-01-23-00	出外人頭稅	170,000,000.0	-	170,000,000.0	-	170,000,000.0		134,816,947.0	-	35,183,053.0
03-01-24-00	行政法院費用	600,000.0	-	600,000.0	-	600,000.0		269,925.0	-	330,075.0
03-01-25-00	新法院費用	25,000.0	-	25,000.0	-	25,000.0		21,229.0	-	3,771.0
03-01-26-00	無犯罪紀錄證明書收費	600,000.0	-	600,000.0	-	600,000.0		871,250.0	271,250.0	-
03-01-27-00	簽發居留證明收費	80,000.0	-	80,000.0	-	80,000.0		0.0	-	80,000.0
03-02-00-00	罰款及其他處分	-	-	-	-	-		-	-	-
03-02-02-00	逾期利息	-	-	-	-	-		103,343.0	103,343.0	-
03-02-02-01	來自批地租金	-	-	-	-	-		312.0	312.0	-
03-02-02-02	來自批地地稅	5,000,000.0	-	5,000,000.0	-	5,000,000.0		4,219,503.0	-	780,497.0
03-02-02-03	來自批地溢金	5,000,000.0	-	5,000,000.0	-	5,000,000.0		5,776,970.0	776,970.0	-
03-02-02-04	來自其他稅項	1,000.0	-	1,000.0	-	1,000.0		180.0	-	820.0
03-02-03-00	評政院罰款	-	-	-	-	-		-	-	-
03-02-04-00	雜項罰款	-	-	-	-	-		-	-	-
03-02-04-01	來自批地租金	-	-	-	-	-		-	-	-
03-02-04-02	來自批地地稅	-	-	-	-	-		-	-	-
03-02-04-03	來自批地溢金	10,000,000.0	-	10,000,000.0	-	10,000,000.0		10,465,181.0	465,181.0	-
03-02-04-04	其他罰款	10,000,000.0	-	10,000,000.0	-	10,000,000.0		9,311,350.0	-	688,650.0
03-02-05-00	根據路政章程條款之收費	900,000.0	-	900,000.0	-	900,000.0		1,100,399.0	200,399.0	-
03-02-07-00	逾期繳稅之罰款(百分之三)	332,735,300.0	-	332,735,300.0	-	332,735,300.0		300,877,076.0	21,030,072.0	52,888,296.0
04-00-00-00	物業及其他各類資產收益	-	-	-	-	-		-	-	-
04-03-00-00	利息--其他方面	-	-	-	-	-		-	-	-
04-03-01-00	財務利息--澳門電力公司	770,000.0	-	770,000.0	-	770,000.0		770,001.0	1.0	-
04-03-02-00	財務收益--澳門港口有限公司	-	-	-	-	-		-	-	-
04-06-00-00	紅利--其他方面	12,000,000.0	-	12,000,000.0	-	12,000,000.0		28,049,625.0	16,049,625.0	-
04-06-01-00	參予澳門電力公司盈利分配	-	-	-	-	-		-	-	-
04-10-00-00	地稅,地租--其他方面	150,000.0	-	150,000.0	-	150,000.0		155,483.0	5,483.0	-
04-10-01-00	地稅	45,000,000.0	-	45,000,000.0	-	45,000,000.0		59,228,611.0	14,228,611.0	-
04-10-02-00	批租地之地租	1,200,000,000.0	-	1,200,000,000.0	-	1,200,000,000.0		404,440,466.0	-	795,559,534.0
04-11-00-00	批租地溢價金	-	-	-	-	-		-	-	-
04-12-00-00	AMCM之財務結果	50,000,000.0	-	50,000,000.0	-	50,000,000.0		181,216,544.0	131,216,544.0	-
04-12-01-00	共同分享	187,000,000.0	-	187,000,000.0	-	187,000,000.0		-	-	187,000,000.0
04-12-02-00	貨幣利潤	1,494,920,000.0	-	1,494,920,000.0	-	1,494,920,000.0		673,860,730.0	161,500,264.0	982,559,534.0
	小結	1,494,920,000.0	-	1,494,920,000.0	-	1,494,920,000.0		673,860,730.0	161,500,264.0	982,559,534.0

一九九七經濟年度本身預測收入及實際徵收金額列算表

編號	收入項目	預測		預測及修改		小結	註	實際徵收		實際徵收與預測之差額	
		預測	修改	修改	修改			多於	少於		
07-10-01-00	燃料倉庫	-	-	-	-	-		-	-	-	-
07-10-02-00	房屋估價收費	-	-	-	-	-		-	-	-	-
07-10-03-00	港務局收費	20,820,000.0	-	-	-	20,820,000.0		16,334,340.0	-	4,485,660.0	-
07-10-04-00	衛生方面收費	-	-	-	-	-		-	-	-	-
07-10-06-00	樓宇檢查收費	-	-	-	-	-		-	-	-	-
07-10-07-00	煙囪及壓力容器之檢查收費	6,000.0	-	-	-	6,000.0		9,840.0	-	3,840.0	-
07-10-09-00	雜項收費	2,000,000.0	-	-	-	2,000,000.0		2,438,288.0	-	438,288.0	-
	小結	54,756,000.0	-	-	-	54,756,000.0		39,439,700.0	-	15,796,565.0	-
08-00-00-00	其他經常性收入										
08-04-00-00	各類賠償	60,000.0	-	-	-	60,000.0		120,756.0	-	60,756.0	-
08-05-00-00	偶然性及未指明之收益	15,000,000.0	-	-	-	15,000,000.0		47,246,976.0	-	32,246,976.0	-
08-06-00-00	退休補償（東方傳教會）	220,000.0	-	-	-	220,000.0		337,673.0	-	117,673.0	-
	小結	15,280,000.0	-	-	-	15,280,000.0		47,705,405.0	-	32,425,405.0	-
09-00-00-00	非經常性收入										
09-00-00-00	投資品出讓										
09-01-00-00	土地--公共方面	20,000,000.0	-	-	-	20,000,000.0		3,965,379.0	-	16,034,621.0	-
09-07-00-00	樓宇--公共方面	38,000,000.0	-	-	-	38,000,000.0		12,558,432.0	-	25,441,568.0	-
	小結	58,000,000.0	-	-	-	58,000,000.0		16,523,811.0	-	41,476,189.0	-
10-00-00-00	轉帳										
10-01-00-00	公共轉帳	-	-	-	-	-		-	-	-	-
10-01-01-00	貨幣單位兌換署	-	-	-	-	-		-	-	-	-
10-07-00-00	其他方面	-	-	-	-	-		-	-	-	-
10-07-02-00	29/9/86合約--資本參與	146,203,300.0	-	-	-	146,203,300.0		-	-	146,203,300.0	-
10-07-03-00	其他參與	-	-	-	-	-		-	-	-	-
	小結	146,203,300.0	-	-	-	146,203,300.0		-	-	146,203,300.0	-
11-00-00-00	財務資產										
11-08-00-00	股份--其他方面	-	-	-	-	-		-	-	-	-
11-08-01-00	股份--澳門電力有限公司	-	-	-	-	-		-	-	-	-
11-08-02-00	股份--南灣發展有限公司	-	-	-	-	-		-	-	-	-
11-14-00-00	中長期貸款--其他方面	-	-	-	-	-		-	-	-	-

一九九七經濟年度本身預測收入及實際徵收金額列算表

編號	收入項目	預測及修改		註	實際徵收		實際徵收與預測之差額	
		預測	修改		小結	多於	少於	
11-14-01-00	澳門港口有限公司 -- 還款	4,400,000.0	9,600,000.0	8	-	-	14,000,000.0	
11-14-02-00	澳門港口管理有限公司 -- 本地區為股東之借貸還款	-	4,400,000.0	9	-	-	4,400,000.0	
	小結	4,400,000.0	14,000,000.0		-	-	18,400,000.0	
12-00-00-00	財務負債							
12-12-00-00	中長期貸款 -- 其他方面							
12-12-01-00	內部貸款 (1989年12月29日法律第11/89/M號第2條)	-	-		-	-	-	
	小結	-	-		-	-	-	
13-00-00-00	其他非經常性收入							
13-01-00-00	動用上年度盈餘滾存	-	400,000,000.0	10	400,000,000.0	-	-	
	小結	-	400,000,000.0		400,000,000.0	-	-	
14-00-00-00	撥款							
14-00-00-00	在支付中未扣除之款項撥回	12,000,000.0	-		12,000,000.0	9,099,536.0	-	
	小結	12,000,000.0	-		12,000,000.0	9,099,536.0	-	
15-00-00-00	自治機構及基金帳目							
15-01-00-00	海島市政廳							
15-01-00-01	本身收入	87,707,000.0	10,398,849.5	11	98,105,849.5	-	-	
15-01-00-02	海島市政廳指定收入 -- 分享海島市博彩事業年基金	2,875,800.0	62.0	12	2,875,862.0	-	-	
15-01-00-03	海島市政廳：海島市發展稅 (賽馬條例第12條)	14,774,500.0	-	13	14,774,500.0	-	52,712.0	
15-03-00-00	學生福利基金							
15-03-00-01	本身收入	46,247,500.0	62,194,388.7	14	108,441,888.7	-	-	
15-04-00-00	房屋信貸補貼基金							
15-04-00-01	本身收入	5,000,000.0	2,335,044.7	15	7,335,044.7	-	-	
15-05-00-00	工商業發展基金							
15-05-00-01	本身收入	8,510,000.0	1,079,041.2	16	9,589,041.2	-	-	
15-05-00-02	工商業發展基金 -- 分享發發貨物來源證及出口證收費	30,150,000.0	5,848,450.0	17	35,998,450.0	-	-	
	轉下頁	195,264,800.0	81,855,836.1		277,120,636.1	-	52,712.0	

一九九七經濟年度本身預測收入及實際徵收金額列算表

編號	收入項目	預測		預測及修改		小結	註	實際徵收		實際徵收與預測之差額 多於 少於
		預測	修改	預測	修改			實際徵收	多於 少於	
	接上頁	195,264,800.0	81,855,836.1	277,120,636.1				277,067,924.1	-	52,712.0
15-06-00-00	旅遊基金									
15-06-00-01	本身收入	78,700,000.0	-	78,700,000.0			18	76,029,339.6	-	2,670,660.4
15-06-00-02	旅遊稅	110,000,000.0	-	110,000,000.0			19	101,515,878.0	-	8,484,122.0
15-06-00-03	旅遊基金 - 入場券收益按比例撥歸 旅遊基金 (賽馬條例第18條)	300,000.0	-	300,000.0			20	-	-	300,000.0
15-07-00-00	社會工作司									
15-07-00-01	本身收入	24,825,000.0	6,622,147.1	31,447,147.1			21	31,447,147.1	-	-
15-07-00-02	澳門幣壹圓以下之派彩將半數撥歸社會工作司	1,320,300.0	965,214.0	2,285,514.0			22	2,285,514.0	-	-
15-07-00-03	未領取之派彩撥歸社會工作司 (賽馬條例17條)	1,891,300.0	-	1,891,300.0			23	1,726,798.0	-	164,502.0
15-07-00-04	百分之二之附加租金 (賽馬條例第9條)	-	337,500.0	337,500.0			24	337,500.0	-	-
15-09-00-00	澳門市政廳									
15-09-00-01	本身收入	304,501,200.0	-	304,501,200.0			25	270,810,668.9	-	33,690,531.1
15-10-00-00	司法警察司福利會									
15-10-00-01	本身收入	550,000.0	209,555.0	759,555.0			26	759,555.0	-	-
15-11-00-00	治安警察廳福利會									
15-11-00-01	本身收入	67,285,400.0	-	67,285,400.0			27	55,335,258.3	-	11,950,141.7
15-12-00-00	海軍警福利會									
15-12-00-01	本身收入	1,334,500.0	-	1,334,500.0			28	1,307,719.0	-	26,781.0
15-13-00-00	公職人員福利司									
15-13-00-01	本身收入	6,960,000.0	-	6,960,000.0			29	5,908,868.9	-	1,051,131.1
15-14-00-00	政府船塢									
15-14-00-01	本身收入	31,953,000.0	9,008,590.0	40,961,590.0			30	40,961,590.0	-	-
15-15-00-00	澳門郵電司									
15-15-00-01	本身收入	198,341,000.0	307,764,074.6	506,105,074.6			31	506,105,074.6	-	-
15-16-00-00	司法, 登記暨公證總匯									
15-16-00-01	本身收入	13,769,000.0	19,787,869.6	33,556,869.6			32	33,556,869.6	-	-
15-16-00-02	司法, 登記暨公證總匯 -- 分享登記及公證服務收費	50,000,000.0	13,957,755.0	63,957,755.0			33	63,957,755.0	-	-
15-17-00-00	政府印刷署									
15-17-00-01	本身收入	38,120,000.0	-	38,120,000.0			34	34,574,320.4	-	3,545,679.6
15-18-00-00	退休基金會									
15-18-00-01	本身收入	506,482,000.0	97,768,185.7	604,250,185.7			35	604,250,185.7	-	-
15-20-00-00	社會保險基金									
15-20-00-01	本身收入	446,980,000.0	-	446,980,000.0			36	440,792,515.0	-	6,187,485.0
	轉下頁	2,078,577,500.0	538,276,727.1	2,616,854,227.1				2,548,730,481.2	-	68,123,745.9

一九九七經濟年度本身預測收入及實際徵收金額列算表

編號	收入項目	預測及修改			註	實際徵收	實際徵收與預測之差別	
		預測	修改	小結			多於	少於
	接上頁	2,078,577,500.0	538,276,727.1	2,616,854,227.1		2,548,730,481.2	-	68,123,745.9
15-21-00-00	社會重返基金							
15-21-00-01	本身收入	2,050,000.0	439,078.9	2,489,078.9	37	2,489,078.9	-	-
15-22-00-00	貨幣暨匯兌監理署							
15-22-00-01	本身收入	174,632,800.0	1,294,585,683.7	1,469,218,483.7	38	1,469,218,483.7	-	-
15-23-00-00	澳門房屋司							
15-23-00-01	本身收入	72,000,000.0	1,247,217.1	73,247,217.1	39	73,247,217.1	-	-
15-25-00-00	澳門民用航空局							
15-25-00-01	本身收入	6,190,000.0	6,649,629.5	12,839,629.5	40	12,839,629.5	-	-
15-26-00-00	澳門貿易及投資促進局							
15-26-00-01	本身收入	17,400,000.0	-	17,400,000.0	41	1,117,410.1	-	16,282,589.9
15-26-00-02	澳門貿易及投資促進局 -- 分享手續費及出口來源證收費	30,150,000.0	5,848,450.0	35,998,450.0	42	35,998,450.0	-	-
15-27-00-00	反貪污暨反行政違法性高級專員公署							
15-27-00-01	本身收入	436,000.0	1,573,895.6	2,009,895.6	43	2,009,895.6	-	-
15-28-00-00	澳門衛生司							
15-28-00-01	本身收入	35,100,000.0	14,764,949.7	49,864,949.7	44	49,864,949.7	-	-
15-29-00-00	澳門大學							
15-29-00-01	本身收入	153,457,000.0	9,908,755.9	163,365,755.9	45	163,365,755.9	-	-
15-30-00-00	澳門基金會							
15-30-00-01	本身收入	74,667,400.0	-	74,667,400.0	46	29,400,549.0	-	45,266,851.0
15-30-00-02	澳門基金會 -- 分享海島市博彩事業年溢金	2,875,800.0	61.0	2,875,861.0	47	2,875,861.0	-	-
15-30-00-03	澳門基金會 -- 分享即發彩票專營收益	1,000,000.0	625,013.0	1,625,013.0	48	1,625,013.0	-	-
15-30-00-04	澳門基金會 -- 分享白鴿票舖專營業附加稅	121,800.0	-	121,800.0	49	80,043.0	-	41,757.0
15-30-00-05	澳門基金會 -- 分享出口來源證收入	-	-	-	-	-	-	-
15-30-00-06	工程准照收費	2,900,000.0	-	2,900,000.0	50	2,340,987.0	-	559,013.0
15-30-00-07	執行稽查收費	1,300,000.0	-	1,300,000.0	51	964,944.0	-	335,056.0
15-31-00-00	澳門理工學院							
15-31-00-01	本身收入	26,675,000.0	13,450,880.6	40,125,880.6	52	40,125,880.6	-	-
15-32-00-00	體育發展基金							
15-32-00-01	本身收入	6,761,000.0	10,091,275.0	16,852,275.0	53	16,852,275.0	-	-
15-32-00-02	體育發展基金指定收入	161,800.0	-	161,800.0	54	64,597.0	-	97,203.0
15-33-00-00	文化基金							
15-33-00-01	本身收入	8,270,000.0	2,919,282.2	11,189,282.2	55	11,189,282.2	-	-
	轉下頁	2,694,726,100.0	1,900,380,899.3	4,595,106,999.3		4,464,400,783.5	-	130,706,215.8


一九九七經濟年度本身預測收入及實際徵收金額列算表

編號	收入項目	預測		預測及修改		註	實際徵收		實際徵收與預測之差額	
		預測	修改	修改	小結		多於	少於		
	接上頁	2,694,726,100.0	1,900,380,899.3	4,595,106,999.3			4,464,400,783.5	-	130,706,215.8	
15-34-00-00	汽車保證基金									
15-34-00-01	本身收入	3,360,200.0	739,885.9	4,100,085.9	56		4,100,085.9	-	-	
15-35-00-00	消費者委員會									
15-35-00-01	本身收入	-	443,159.3	443,159.3	57		443,159.3	-	-	
15-36-00-00	旅遊培訓學院									
15-36-00-01	本身收入	49,250,000.0	9,241,543.0	58,491,543.0	58		58,491,543.0	-	-	
15-37-00-00	公職人員福利司基金									
15-37-00-01	本身收入	-	390,970.8	390,970.8	59		390,970.8	-	-	
	小結	2,747,336,300.0	1,911,196,458.3	4,658,532,758.3			4,527,826,542.5	-	130,706,215.8	

BALANÇO DA AUTORIDADE MONETARIA E CAMBIAL DE MACAU

Em 31 de Dezembro de 1997

RUBRICAS	ACTIVO		PROVISÕES E AMORTIZAÇÕES		ACTIVO LIQUIDO		RUBRICAS	RESPONSABILIDADES EM PATACAS	Patacas
	BRUTO								
RESERVAS CAMBIAIS	20.288.721.571,00		66.059.134,70		20.222.662.436,30			19.566.444.328,50	
Ouro e prata	7.320.506,30				7.320.506,30		Depósitos e contas correntes	6.544.467.277,60	
Depósitos e contas correntes	13.091.921.264,10				13.091.921.264,10		Titulos garantia emissão notas	1.627.272.820,00	
Instrumentos do mercado monetario	0,00				0,00		Titulos int.no merc.monetario	10.942.500.000,00	
Titulos de credito	5.117.854.462,30		66.059.134,70		5.051.795.327,60		Cheques e ordens a pagar	80.750,00	
Fundos discricionarios	2.071.625.338,30				2.071.625.338,30		Recursos consignados	452.029.320,30	
Outras Aplicações Financeiras	0,00				0,00		Outras responsabilidades	94.160,60	
Participações capital org. intern.	0,00				0,00				
Outras reservas cambiais	0,00				0,00		RESPONSABILIDADES EM MOEDA EXTERNA	65.334,80	
CREDITO INTERNO E OUTRAS APLICAÇÕES	754.905.881,88				754.905.881,88		Residentes no Território	0,00	
Em patacas	302.898.529,38				302.898.529,38		Empréstimos	0,00	
Credito ao Território	0,00				0,00		Depósitos e contas correntes	0,00	
Outros creditos	0,00				0,00		Cheques e ordens a pagar	0,00	
Titulos e partic.financieiras	0,00				0,00		Recursos consignados	0,00	
Aplic.de recursos consignados	0,00				0,00		Outras responsabilidades	0,00	
Moeda metalica do territorio	272.000.659,78				272.000.659,78		Residentes no exterior	65.334,80	
Outras aplicações	30.897.869,60				30.897.869,60		Empréstimos	0,00	
Em moeda externa	452.007.352,50				452.007.352,50		Depósitos e contas correntes	0,00	
Credito ao Território	0,00				0,00		Cheques e ordens a pagar	65.334,80	
Outros creditos	0,00				0,00		Recursos consignados	0,00	
Titulos de credito	0,00				0,00		Outras responsabilidades	0,00	
Aplic.de recursos consignados	0,00				0,00		OUTROS VALORES PASSIVOS	7.301.350,91	
Outras aplicações	452.007.352,50				452.007.352,50		RESERVAS PATRIMONIAIS	1.979.060.779,69	
OUTROS VALORES ACTIVOS	675.176.699,85		99.873.224,13		575.303.475,72		Dotação patrimonial	1.020.028.710,50	
Imoveis e equipamento	135.882.890,71		98.856.364,63		37.026.526,08		Provisões para riscos gerais	683.091.094,00	
Outras imobilizações	156.830.334,74		1.016.859,50		155.813.475,24		Resultado do exercicio	275.940.975,19	
Outros valores activos	382.463.474,40		0,00		382.463.474,40		TOTAL DO PASSIVO	21.552.871.793,90	
TOTAL DO ACTIVO	21.718.804.152,73		165.932.358,83		21.552.871.793,90				
CONTAS DE ORDEM - Valores recebidos em deposito, cobrança ou caução					335.152.558,38				
Valores dados em deposito, cobrança ou caução					0,00				
Outras contas de ordem					11.957.455.677,09				



 AS

DEMONSTRAÇÃO DOS RESULTADOS DO EXERCÍCIO

Em 31 de Dezembro de 1997

		Patacas	
C U S T O S	P R O V E I T O S		
CUSTOS OPERACIONAIS	PROVEITOS OPERACIONAIS	884.767.874,24	1.266.689.842,56
Juros e comissões suportados	Juros e dividendos auferidos	799.971.894,98	1.110.119.846,44
Prejuízos em fundos discrecionários	Lucros de fundos discrecionários	0,00	78.808.304,30
Prejuízos realizados em vendas	Lucros realizados em vendas	21.869.665,00	30.705.677,78
Prejuízos de reavaliação	Lucros de reavaliação	15.860.264,80	43.354.873,97
Provisões para créditos em mora e contencioso	Outros proveitos	0,00	3.699.852,47
Outros custos	Lucros em prémios ou descontos de títulos	47.022.854,32	1.287,60
Prejuízos em prémios ou descontos de títulos	Lucros de operações options	43.195,14	0,00
CUSTOS ADMINISTRATIVOS	RECEITAS CORRENTES	103.357.991,84	201.562.123,91
Custos com pessoal	Receitas administrativas	70.891.504,01	198.240.263,46
Fornecimentos de terceiros	Lucros de moedas comemorativas	6.204.919,41	1.489.052,35
Serviços de terceiros	Proveitos inorganicos	13.193.564,59	1.832.808,10
Dotações para amortizações do imobilizado	GANHOS EXTRAORDINARIOS	13.068.003,83	92.454,59
OUTROS CUSTOS CORRENTES	GANHOS RELATIVOS A EXERCÍCIOS ANTERIORES	198.927.499,10	874.062,68
Prejuízos em moedas comemorativas		0,00	
Custos inorganicos		1.427.499,10	
Provisões para riscos gerais		75.000.000,00	
Provisões para riscos específicos		122.500.000,00	
PERDAS EXTRAORDINARIAS		84.173,95	
PERDAS RELATIVAS A EXERCÍCIOS ANTERIORES		1.139.969,42	
DOTAÇÕES PARA O FUNDO DE PREVIDENCIA		5.000.000,00	
RESULTADO LIQUIDO DO EXERCÍCIO		275.940.975,19	
TOTAL DOS CUSTOS	TOTAL DOS PROVEITOS	1.469.218.483,74	1.469.218.483,74

Handwritten signatures and initials:




30)預算登記	31.953.000,00	46)預算登記	74.667.400,00
	9.008.590,00	未收之金額	45.266.851,00
	<u>40.961.590,00</u>		<u>29.400.549,00</u>
31)預算登記	198.341.000,00	47)預算登記	2.875.800,00
	307.764.074,60	增撥：1998年4月22日第16號之政府公報	61,00
	<u>506.105.074,60</u>		<u>2.875.861,00</u>
32)預算登記	13.769.000,00	48)預算登記	1.000.000,00
	19.787.869,60	增撥：1998年4月22日第16號之政府公報	625.013,00
	<u>33.556.869,60</u>		<u>1.625.013,00</u>
33)預算登記	50.000.000,00	49)預算登記	121.800,00
增撥：1998年4月22日第16號之政府公報	13.957.755,00	未收之金額	41.757,00
	<u>63.957.755,00</u>		<u>80.043,00</u>
34)預算登記	38.120.000,00	50)預算登記	2.900.000,00
未收之金額	3.545.679,60	未收之金額	559.013,00
	<u>34.574.320,40</u>		<u>2.340.987,00</u>
35)預算登記	506.482.000,00	51)預算登記	1.300.000,00
	97.768.185,70	未收之金額	335.056,00
	<u>604.250.185,70</u>		<u>964.944,00</u>
36)預算登記	446.980.000,00	52)預算登記	26.675.000,00
未收之金額	6.187.485,00		13.450.880,60
	<u>440.792.515,00</u>		<u>40.125.880,60</u>
37)預算登記	2.050.000,00	53)預算登記	6.761.000,00
	439.078,90		10.091.275,00
	<u>2.489.078,90</u>		<u>16.852.275,00</u>
38)預算登記	174.632.800,00	54)預算登記	161.800,00
	1.294.585.683,70	未收之金額	97.203,00
	<u>1.469.218.483,70</u>		<u>64.597,00</u>
39)預算登記	72.000.000,00	55)預算登記	8.270.000,00
	1.247.217,10		2.919.282,20
	<u>73.247.217,10</u>		<u>11.189.282,20</u>
40)預算登記	6.190.000,00	56)預算登記	3.360.200,00
	6.649.629,50		739.885,90
	<u>12.839.629,50</u>		<u>4.100.085,90</u>
41)預算登記	17.400.000,00	57)預算登記	0,00
未收之金額	16.282.589,90		443.159,30
	<u>1.117.410,10</u>		<u>443.159,30</u>
42)預算登記	30.150.000,00	58)預算登記	49.250.000,00
增撥：1998年4月22日第16號之政府公報	5.848.450,00		9.241.543,00
	<u>35.998.450,00</u>		<u>58.491.543,00</u>
43)預算登記	436.000,00	59)預算登記	0,00
	1.573.895,60		390.970,80
	<u>2.009.895,60</u>		<u>390.970,80</u>
44)預算登記	35.100.000,00		
	14.764.949,70		
	<u>49.864.949,70</u>		
45)預算登記	153.457.000,00		
	9.908.755,90		
	<u>163.365.755,90</u>		

經濟分類	開支項目	預算開支及修改				年度開支結算額	年度巴支付開支	開支結算額與巴支付開支之差額	批准開支與開支結算額之差額	總額
		預算開支	增加撥款	取消撥款	註					
	第一章——一般事務									
	第一組——澳門政府									
	經常性開支	10,930,000.0	538,970.0	77,970.0		11,321,571.0	11,321,571.0	0.0	69,429.0	11,391,000.0
01-01-01-01	薪金或酬金	9,150,000.0	0.0	37,970.0	1	9,049,660.0	9,049,660.0	0.0	62,370.0	9,112,030.0
01-01-01-02	年資獎金	50,000.0	50,100.0	0.0	2	100,060.3	100,060.3	0.0	397	100,100.0
01-01-03-01	新酬	0.0	390,000.0	0.0	3	389,240.0	389,240.0	0.0	760.0	390,000.0
01-01-03-02	年資獎金	0.0	9,000.0	0.0	4	8,125.7	8,125.7	0.0	874.3	9,000.0
01-01-06-00	雙倍薪金	150,000.0	0.0	40,000.0	5	107,685.0	107,685.0	0.0	2,315.0	110,000.0
01-01-09-00	聖誕津貼	770,000.0	52,000.0	0.0	6	820,410.0	820,410.0	0.0	1,590.0	822,000.0
01-01-10-00	假期津貼	770,000.0	37,870.0	0.0	7	807,870.0	807,870.0	0.0	0.0	807,870.0
01-05-01-00	家庭津貼	40,000.0	0.0	0.0	0.0	38,520.0	38,520.0	0.0	1,480.0	40,000.0
	第一章——一般事務									
	第二組——總督辦公室									
	經常性開支	129,659,700.0	15,232,289.9	9,876,200.0		131,824,103.9	131,822,193.9	1,910.0	3,191,686.0	135,015,789.9
01-01-01-01	薪金或酬金	15,710,000.0	0.0	905,000.0	8	14,654,539.0	14,654,539.0	0.0	150,461.0	14,805,000.0
01-01-01-02	年資獎金	150,000.0	0.0	0.0	0.0	115,595.7	115,595.7	0.0	34,404.3	150,000.0
01-01-02-01	新酬	3,170,000.0	300,000.0	0.0	9	3,384,864.1	3,384,864.1	0.0	85,135.9	3,470,000.0
01-01-02-02	年資獎金	37,000.0	0.0	0.0	0.0	16,340.1	16,340.1	0.0	20,659.9	37,000.0
01-01-03-01	新酬	3,350,000.0	0.0	0.0	0.0	3,156,851.0	3,156,851.0	0.0	193,149.0	3,350,000.0
01-01-03-02	年資獎金	150,000.0	0.0	0.0	0.0	130,124.7	130,124.7	0.0	19,875.3	150,000.0
01-01-04-01	薪金	760,000.0	30,000.0	0.0	10	786,351.7	786,351.7	0.0	3,648.3	790,000.0
01-01-04-02	年資獎金	60,000.0	3,000.0	0.0	11	62,117.3	62,117.3	0.0	882.7	63,000.0
01-01-05-01	薪金	9,850,000.0	450,000.0	0.0	12	10,205,677.7	10,205,677.7	0.0	94,322.3	10,300,000.0
01-01-05-02	年資獎金	100,000.0	0.0	0.0	0.0	79,800.0	79,800.0	0.0	20,200.0	100,000.0
01-01-06-00	雙倍薪金	500,000.0	0.0	0.0	0.0	351,775.7	351,775.7	0.0	148,224.3	500,000.0
01-01-07-00	固定及長期獎金	2,500,000.0	200,000.0	0.0	13	2,691,270.1	2,691,270.1	0.0	8,729.9	2,700,000.0
01-01-09-00	聖誕津貼	2,800,000.0	100,000.0	0.0	14	2,727,325.5	2,727,325.5	0.0	172,674.5	2,900,000.0
01-01-10-00	假期津貼	3,300,000.0	0.0	350,000.0	15	2,844,704.2	2,844,704.2	0.0	105,295.8	2,950,000.0
01-02-01-00	不定期臨時性酬勞	0.0	300,000.0	0.0	16	247,872.5	247,872.5	0.0	52,127.5	300,000.0
01-02-02-00	不定期臨時性交際費	2,650,000.0	250,000.0	0.0	17	2,786,890.4	2,786,890.4	0.0	113,109.6	2,900,000.0
01-02-03-00-01	額外工作	3,900,000.0	0.0	0.0	0.0	3,854,529.5	3,854,529.5	0.0	45,470.5	3,900,000.0
01-02-03-00-02	編外工作	5,000.0	0.0	0.0	0.0	0.0	0.0	0.0	5,000.0	5,000.0
01-02-04-00	捐務津貼	40,000.0	0.0	0.0	0.0	0.0	0.0	0.0	40,000.0	40,000.0
01-02-05-00	出席費	20,000.0	100,000.0	0.0	18	46,050.0	44,140.0	1,910.0	73,950.0	120,000.0
01-02-06-00	房屋津貼	1,400,000.0	65,000.0	0.0	19	1,465,000.0	1,462,582.0	0.0	2,418.0	1,465,000.0
01-02-08-00-01	委任員工津貼	5,500.0	0.0	0.0	0.0	5,500.0	5,500.0	0.0	0.0	5,500.0
01-02-10-00	各種獎金津貼	200,000.0	0.0	0.0	0.0	97,200.0	97,200.0	0.0	102,800.0	200,000.0
01-03-01-00	個人電話	130,000.0	0.0	102,000.0	20	27,334.9	27,334.9	0.0	665.1	28,000.0
01-05-01-00	家庭津貼	600,000.0	0.0	0.0	0.0	594,960.0	594,960.0	0.0	5,040.0	600,000.0
01-05-02-00	雜項福利 - 福利津貼	100,000.0	0.0	0.0	0.0	11,500.0	11,500.0	0.0	88,500.0	100,000.0
01-06-02-00	員工附英及物品補助	750,000.0	0.0	95,000.0	21	654,471.0	654,471.0	0.0	529.0	655,000.0
	轉下頁	63,167,500.0	2,336,970.0	1,529,970.0		62,317,798.1	62,315,888.1	1,910.0	1,656,701.9	63,974,500.0

經濟分類	開支項目	預算開支及修改				年度 開支結算額	年度 已支付開支	開支結算額 與 已支付開支 之差額	批准開支 與 開支結算額 之差額	總額
		預算開支	增加開支	取消開支	註					
	接上頁	142,604,500.0	15,771,259.9	10,322,930.0		144,791,714.9	144,789,804.9	1,910.0	3,261,115.0	148,052,829.9
	第一章 — 一般事務									
	第三組 — 立法會									
	經常性開支	44,790,000.0	10,708,700.0	13,339,700.0		42,157,400.0	42,157,400.0	0.0	1,600.0	42,159,000.0
01-01-01-01	薪金或酬金	5,371,200.0	160,000.0	0.0	54	4,326,400.0	4,326,400.0	0.0	0.0	4,326,400.0
01-01-01-02	年資獎金	70,700.0	0.0	0.0		70,700.0	70,700.0	0.0	0.0	70,700.0
01-01-02-01	薪酬	3,381,200.0	0.0	0.0		3,381,200.0	3,381,200.0	0.0	0.0	3,381,200.0
01-01-02-02	年資獎金	9,200.0	0.0	0.0		9,200.0	9,200.0	0.0	0.0	9,200.0
01-01-03-01	薪酬	1,218,300.0	684,500.0	0.0	55	1,902,800.0	1,902,800.0	0.0	0.0	1,902,800.0
01-01-03-02	年資獎金	27,400.0	6,900.0	0.0	56	34,300.0	34,300.0	0.0	0.0	34,300.0
01-01-04-01	薪金	84,600.0	2,700.0	0.0	57	87,300.0	87,300.0	0.0	0.0	87,300.0
01-01-04-02	年資獎金	6,900.0	0.0	0.0		6,900.0	6,900.0	0.0	0.0	6,900.0
01-01-05-01	薪金	485,100.0	102,500.0	0.0	58	587,600.0	587,600.0	0.0	0.0	587,600.0
01-01-06-00	雙倍薪金	2,244,800.0	0.0	0.0		2,244,800.0	2,244,800.0	0.0	0.0	2,244,800.0
01-01-07-00-01	議員薪酬	9,440,000.0	233,500.0	0.0	59	9,673,500.0	9,673,500.0	0.0	0.0	9,673,500.0
01-01-07-00-02	其他固定及長期獎金	890,000.0	0.0	0.0		890,000.0	890,000.0	0.0	0.0	890,000.0
01-01-08-00	固定及其期交撥費	410,000.0	12,900.0	0.0	60	422,900.0	422,900.0	0.0	0.0	422,900.0
01-01-09-00	聖誕津貼	1,172,500.0	54,000.0	0.0	61	1,226,500.0	1,226,500.0	0.0	0.0	1,226,500.0
01-01-10-00	假期津貼	1,172,500.0	184,000.0	0.0	62	1,356,500.0	1,356,500.0	0.0	0.0	1,356,500.0
01-02-03-00-01	額外工作	300,000.0	70,000.0	0.0	63	370,000.0	370,000.0	0.0	0.0	370,000.0
01-02-04-00	雜項津貼	15,000.0	0.0	0.0		15,000.0	15,000.0	0.0	0.0	15,000.0
01-02-05-00	出席費	1,000,000.0	0.0	70,000.0	64	930,000.0	930,000.0	0.0	0.0	930,000.0
01-02-06-00	房屋津貼	337,000.0	0.0	0.0		337,000.0	337,000.0	0.0	0.0	337,000.0
01-03-01-00	個人電話	10,000.0	2,000.0	0.0	65	12,000.0	12,000.0	0.0	0.0	12,000.0
01-03-01-00	茶座津貼	10,000.0	0.0	0.0		10,000.0	10,000.0	0.0	0.0	10,000.0
01-03-02-00	雜項資助 - 福利津貼	35,000.0	0.0	0.0		35,000.0	35,000.0	0.0	0.0	35,000.0
01-06-02-00	員工服裝及物品補助	10,000.0	200.0	0.0	66	10,200.0	10,200.0	0.0	0.0	10,200.0
01-06-03-01	管理津貼	10,000.0	29,000.0	0.0	67	39,000.0	39,000.0	0.0	0.0	39,000.0
01-06-03-02	日津貼	10,000.0	0.0	0.0		10,000.0	10,000.0	0.0	0.0	10,000.0
01-06-03-03	其他津貼 - 費用補助	100,000.0	0.0	0.0		100,000.0	100,000.0	0.0	0.0	100,000.0
02-01-03-00	客房及宿舍物資	100,000.0	0.0	0.0		100,000.0	100,000.0	0.0	0.0	100,000.0
02-01-04-00	教育、文化及廣播器材	10,000.0	0.0	0.0		10,000.0	10,000.0	0.0	0.0	10,000.0
02-01-06-00	紀念品	100,000.0	2,000.0	0.0	68	102,000.0	102,000.0	0.0	0.0	102,000.0
02-01-07-00	辦公室設備	100,000.0	0.0	0.0		100,000.0	100,000.0	0.0	0.0	100,000.0
02-01-08-00	其他耐用資產	60,000.0	0.0	0.0		60,000.0	60,000.0	0.0	0.0	60,000.0
02-02-02-00	燃料及潤滑油	250,000.0	0.0	0.0		250,000.0	250,000.0	0.0	0.0	250,000.0
02-02-04-00	辦公室消耗品	60,000.0	0.0	0.0		60,000.0	60,000.0	0.0	0.0	60,000.0
02-02-05-00	膳食	100,000.0	5,000.0	0.0	69	105,000.0	105,000.0	0.0	0.0	105,000.0
02-02-07-00	其他非耐用資產	200,000.0	5,370,000.0	0.0	70	5,570,000.0	5,570,000.0	0.0	0.0	5,570,000.0
02-03-01-00	資產保養及使用	200,000.0	0.0	0.0		200,000.0	200,000.0	0.0	0.0	200,000.0
02-03-02-01	電費	200,000.0	0.0	0.0		200,000.0	200,000.0	0.0	0.0	200,000.0
02-03-02-02	其他設施負擔	200,000.0	0.0	0.0		200,000.0	200,000.0	0.0	0.0	200,000.0
02-03-04-00	資產租賃	1,600,000.0	2,900,000.0	0.0	71	4,500,000.0	4,500,000.0	0.0	0.0	4,500,000.0
02-03-05-01	特別假期之交通費	249,100.0	145,000.0	0.0	72	394,100.0	394,100.0	0.0	0.0	394,100.0
02-03-05-02	其他假期之交通費	50,000.0	37,000.0	0.0	73	87,000.0	87,000.0	0.0	0.0	87,000.0
	轉下頁	173,845,000.0	25,772,459.9	11,597,730.0		184,758,614.9	184,756,704.9	1,910.0	3,261,115.0	188,019,729.9

經濟分類	開支項目	預算開支及修改				註	年度開支結算額	年度已支付開支	開支結算額與已支付開支之差額	批准開支與開支結算額之差額	總額
		預算開支	增加撥款	取消撥款	批准開支						
	撥上頁	173,845,000.0	25,772,459.9	11,597,730.0		188,019,729.9	184,756,704.9	1,910.0	3,261,115.0	188,019,729.9	
02-03-05-03	其他交通及通訊費用	200,000.0	200,000.0	0.0	74	400,000.0	400,000.0	0.0	0.0	400,000.0	
02-03-06-00	交際費	200,000.0	90,000.0	0.0	75	290,000.0	290,000.0	0.0	0.0	290,000.0	
02-03-07-00-01	立法會日誌—第一及第二系列之印刷	300,000.0	20,000.0	0.0	76	320,000.0	320,000.0	0.0	0.0	320,000.0	
02-03-07-00-02	雜項	50,000.0	35,000.0	0.0	77	85,000.0	85,000.0	0.0	0.0	85,000.0	
02-03-08-00	各類特別工作	500,000.0	315,900.0	0.0	78	815,900.0	815,900.0	0.0	0.0	815,900.0	
02-03-09-00	未指明之費用	50,000.0	45,000.0	0.0	79	95,000.0	95,000.0	0.0	0.0	95,000.0	
04-01-01-00-01	貨幣暨匯兌管理署—共同參與	50,000.0	0.0	0.0		50,000.0	50,000.0	0.0	0.0	50,000.0	
04-02-00-00-01	贊助團體活動	50,000.0	0.0	0.0		50,000.0	50,000.0	0.0	0.0	50,000.0	
04-03-00-00-01	贊助私人活動	50,000.0	0.0	0.0		50,000.0	50,000.0	0.0	0.0	50,000.0	
05-02-01-00	人身保險	20,000.0	0.0	0.0		20,000.0	20,000.0	0.0	0.0	20,000.0	
05-02-02-00	物料保險	1,000.0	0.0	0.0		1,000.0	1,000.0	0.0	0.0	1,000.0	
05-02-04-00	車輛保險	2,000.0	1,600.0	0.0	80	3,600.0	3,600.0	0.0	0.0	3,600.0	
05-04-00-00-13	各項負債之備用撥款	12,066,500.0	0.0	12,064,900.0	81	1,600.0	0.0	0.0	1,600.0	1,600.0	
05-04-00-00-19	社會保障基金供款之負債	10,000.0	0.0	0.0		10,000.0	10,000.0	0.0	0.0	10,000.0	
	非經常性開支	210,000.0	2,631,000.0	0.0		2,841,000.0	2,841,000.0	0.0	0.0	2,841,000.0	
07-09-00-00	運輸工具	10,000.0	180,000.0	0.0	82	190,000.0	190,000.0	0.0	0.0	190,000.0	
07-10-00-00	儀器及設備	200,000.0	2,451,000.0	0.0	83	2,651,000.0	2,651,000.0	0.0	0.0	2,651,000.0	
	第一章 — 一般事務										
	第四組 — 諮詢會										
	經常性開支	5,565,500.0	143,800.0	143,800.0		5,565,500.0	5,348,771.8	15,245.0	201,483.2	5,565,500.0	
01-01-01-01	薪金及酬金	242,600.0	7,700.0	0.0	84	250,300.0	250,260.0	0.0	40.0	250,300.0	
01-01-01-02	年資獎金	9,200.0	0.0	0.0		9,200.0	6,840.0	0.0	2,360.0	9,200.0	
01-01-02-01	報酬	614,800.0	0.0	56,700.0	85	558,100.0	533,431.7	0.0	24,668.3	558,100.0	
01-01-02-02	年資獎金	100.0	0.0	0.0		100.0	0.0	0.0	100.0	100.0	
01-01-05-01	薪金	282,000.0	15,000.0	0.0	86	297,000.0	297,000.0	0.0	0.0	297,000.0	
01-01-06-00	雙倍薪金	10,000.0	0.0	5,400.0	87	4,600.0	3,333.3	0.0	1,266.7	4,600.0	
01-01-07-00	固定及長期獎金	3,658,800.0	116,700.0	0.0	88	3,775,500.0	3,760,235.0	15,245.0	0.0	3,775,500.0	
01-01-09-00	聖誕津貼	95,000.0	4,400.0	0.0	89	99,400.0	99,320.0	0.0	80.0	99,400.0	
01-01-10-00	假期津貼	95,000.0	0.0	0.0		95,000.0	75,980.0	0.0	19,020.0	95,000.0	
01-02-03-00-01	額外工作	49,800.0	0.0	0.0		49,800.0	45,949.0	0.0	3,851.0	49,800.0	
01-02-05-00	出席費	110,300.0	0.0	0.0		110,300.0	94,305.0	0.0	15,995.0	110,300.0	
01-02-06-00	房屋津貼	48,000.0	0.0	7,700.0	90	40,300.0	36,000.0	0.0	4,300.0	40,300.0	
01-03-01-00	個人電話	1,500.0	0.0	0.0		1,500.0	720.0	0.0	780.0	1,500.0	
01-05-01-00	家庭津貼	23,400.0	0.0	0.0		23,400.0	23,400.0	0.0	0.0	23,400.0	
01-05-02-00	雜項資助—福利津貼	20,000.0	0.0	14,000.0	91	6,000.0	0.0	0.0	6,000.0	6,000.0	
01-06-02-00	員工服裝及物品補助	6,000.0	0.0	0.0		6,000.0	6,000.0	0.0	0.0	6,000.0	
01-06-03-01	管理津貼	30,000.0	0.0	30,000.0	92	0.0	0.0	0.0	0.0	0.0	
01-06-03-02	日津貼	30,000.0	0.0	30,000.0	93	0.0	0.0	0.0	0.0	0.0	
02-01-04-00	教育、文化及娛樂器材	37,500.0	0.0	0.0		37,500.0	28,600.0	0.0	8,900.0	37,500.0	
02-01-07-00	辦公室設備	64,200.0	0.0	0.0		64,200.0	0.0	0.0	64,200.0	64,200.0	
02-01-08-00	其他耐用資產	10,700.0	0.0	0.0		10,700.0	0.0	0.0	10,700.0	10,700.0	
	撥下頁	193,043,400.0	29,254,759.9	23,806,430.0		198,491,729.9	195,049,598.9	17,155.0	3,424,976.0	198,491,729.9	

經濟分類	開支項目	預算開支及修改				年度開支結算額	年度巴支付開支	開支結算額與巴支付開支之差額	批准開支與開支結算額之差額	結額
		預算開支	增加撥款	取消撥款	註					
	接上頁	193,043,400.0	29,254,759.9	23,806,430.0		195,066,753.9	195,049,598.9	17,155.0	3,424,976.0	198,491,729.9
02-02-02-00	燃料及潤滑油	5,000.0	0.0	0.0		0.0	0.0	0.0	5,000.0	5,000.0
02-02-04-00	辦公室消耗品	48,200.0	0.0	0.0		47,360.4	47,360.4	0.0	839.6	48,200.0
02-02-07-00	其他耐用資產	10,700.0	0.0	0.0		5,212.4	5,212.4	0.0	5,487.6	10,700.0
02-03-01-00	資產購置及使用	32,100.0	0.0	0.0		32,045.0	32,045.0	0.0	55.0	32,100.0
02-03-05-03	其他交通及通訊費用	3,000.0	0.0	0.0		2,280.0	2,280.0	0.0	720.0	3,000.0
02-03-07-00	廣告及宣傳	2,000.0	0.0	0.0		2,000.0	2,000.0	0.0	0.0	2,000.0
02-03-08-00	各類特別工作	20,000.0	0.0	0.0		0.0	0.0	0.0	20,000.0	20,000.0
02-03-09-00	未指明之費用	5,000.0	0.0	0.0		0.0	0.0	0.0	5,000.0	5,000.0
05-02-04-00	車輛保險	100.0	0.0	0.0		0.0	0.0	0.0	100.0	100.0
05-04-00-00-19	社會保險基金供款之負擔(5月27日法律第25/96/A號)	500.0	0.0	0.0		480.0	480.0	0.0	20.0	500.0
	非經常性開支	200.0	0.0	0.0		0.0	0.0	0.0	200.0	200.0
07-09-00-00	運輸工具	100.0	0.0	0.0		0.0	0.0	0.0	100.0	100.0
07-10-00-00	機器及設備	100.0	0.0	0.0		0.0	0.0	0.0	100.0	100.0
	第一章 一般事務									
	第五組 一 東方教會									
	經常性開支	12,039,700.0	0.0	0.0		11,948,320.0	11,948,320.0	0.0	91,380.0	12,039,700.0
01-01-01-01	薪金報酬金	600,000.0	0.0	0.0		582,000.0	582,000.0	0.0	18,000.0	600,000.0
01-01-01-02	年資獎金	16,000.0	0.0	0.0		15,960.0	15,960.0	0.0	40.0	16,000.0
01-01-06-00-01	贖信獎金	70,000.0	0.0	0.0		0.0	0.0	0.0	70,000.0	70,000.0
01-01-09-00	聖誕津貼	51,500.0	0.0	0.0		51,330.0	51,330.0	0.0	170.0	51,500.0
01-01-10-00	假期津貼	51,500.0	0.0	0.0		48,330.0	48,330.0	0.0	3,170.0	51,500.0
02-03-05-01	特別假期之交通費	272,200.0	0.0	0.0		272,200.0	272,200.0	0.0	0.0	272,200.0
04-02-00-00-01	教會人員津貼(根據1952年6月28日法律第一條a項條文)	6,709,500.0	0.0	0.0		6,709,500.0	6,709,500.0	0.0	0.0	6,709,500.0
04-02-00-00-02	匯率差補貼	1,487,000.0	0.0	0.0		1,487,000.0	1,487,000.0	0.0	0.0	1,487,000.0
04-02-00-00-03	通用開支及教會有關之建築物維修費用	2,500,000.0	0.0	0.0		2,500,000.0	2,500,000.0	0.0	0.0	2,500,000.0
04-02-00-00-04	東方教會籌組會員津貼	22,000.0	0.0	0.0		22,000.0	22,000.0	0.0	0.0	22,000.0
04-02-00-00-05	東方教會文化服務開支津貼	160,000.0	0.0	0.0		160,000.0	160,000.0	0.0	0.0	160,000.0
04-02-00-00-06	付予聖加路及馬六甲神職人員之醫療津貼	100,000.0	0.0	0.0		100,000.0	100,000.0	0.0	0.0	100,000.0
	第一章 一般事務									
	第六組 一 司法事務政府司辦公室									
	經常性開支	11,502,800.0	395,740.0	270,740.0		9,383,023.7	9,383,023.7	0.0	2,244,776.3	11,627,800.0
01-01-01-01	薪金報酬金	4,566,600.0	0.0	15,740.0	94	4,222,401.0	4,222,401.0	0.0	328,459.0	4,550,860.0
01-01-01-02	年資獎金	48,000.0	0.0	0.0		31,090.3	31,090.3	0.0	16,909.7	48,000.0
01-01-02-01	新酬	191,600.0	0.0	0.0		0.0	0.0	0.0	191,600.0	191,600.0
01-01-02-02	年資獎金	10,000.0	0.0	0.0		0.0	0.0	0.0	10,000.0	10,000.0
01-01-05-01	薪金	600,000.0	10,000.0	610,000.0	95	601,915.6	601,915.6	0.0	8,084.4	610,000.0
01-01-05-02	年資獎金	5,000.0	0.0	0.0		0.0	0.0	0.0	5,000.0	5,000.0
	轉下頁	210,631,100.0	29,264,759.9	23,822,170.0		211,957,858.6	211,940,703.6	17,155.0	4,115,831.3	216,073,689.9

經分項	開支項目	預算開支及修改				年度開支結算額	年度已支付開支	開支結算額與已支付開支之差額	批准開支與開支結算額之差額	總額
		預算開支	增加撥款	取消撥款	註					
	接上頁	210,631,100.0	29,264,759.9	23,822,170.0		211,957,858.6	211,940,703.6	17,155.0	4,115,831.3	216,073,689.9
01-01-06-00	雙倍薪金	282,700.0	0.0	0.0		94,469.4	94,469.4	0.0	188,230.6	282,700.0
01-01-07-00	固定及長期獎金	55,000.0	0.0	0.0		24,325.0	24,325.0	0.0	30,675.0	55,000.0
01-01-09-00	聖誕津貼	400,000.0	25,000.0	0.0	96	412,790.0	412,790.0	0.0	12,210.0	425,000.0
01-01-10-00	假期津貼	450,000.0	740.0	55,000.0	97	395,740.0	395,740.0	0.0	0.0	395,740.0
01-02-02-00	不定期臨時性交際費	185,000.0	20,000.0	0.0	98	197,440.1	197,440.1	0.0	7,559.9	205,000.0
01-02-03-00-01	額外工作	300,000.0	0.0	0.0		266,010.5	266,010.5	0.0	33,989.5	300,000.0
01-02-06-00	房屋津貼	150,000.0	0.0	0.0		101,000.0	101,000.0	0.0	49,000.0	150,000.0
01-03-01-00	個人電話	22,000.0	0.0	0.0		11,258.0	11,258.0	0.0	10,742.0	22,000.0
01-05-01-00	家庭津貼	40,000.0	0.0	0.0		28,560.0	28,560.0	0.0	11,440.0	40,000.0
01-05-02-00	雜項資助 - 福利津貼	10,000.0	0.0	0.0		2,300.0	2,300.0	0.0	7,700.0	10,000.0
01-06-03-01	膳食津貼	25,000.0	0.0	0.0		12,700.0	12,700.0	0.0	12,300.0	25,000.0
01-06-03-02	日報津貼	200,000.0	0.0	0.0		114,479.9	114,479.9	0.0	85,520.1	200,000.0
01-06-03-03	其他津貼 - 費用補助	3,000.0	15,000.0	0.0	99	4,284.5	4,284.5	0.0	13,715.5	18,000.0
02-01-03-00	客房及宿舍物資	100,000.0	0.0	0.0		61,726.0	61,726.0	0.0	38,274.0	100,000.0
02-01-04-00	教育、文化及娛樂器材	60,000.0	0.0	0.0		38,326.7	38,326.7	0.0	21,673.3	60,000.0
02-01-07-00	辦公室設備	200,000.0	0.0	0.0		159,069.0	159,069.0	0.0	40,931.0	200,000.0
02-01-08-00	其他耐用資產	80,000.0	0.0	0.0		24,721.0	24,721.0	0.0	55,279.0	80,000.0
02-02-02-00	燃料及潔淨油	85,000.0	0.0	0.0		33,925.1	33,925.1	0.0	51,074.9	85,000.0
02-02-04-00	辦公室消耗品	170,000.0	0.0	0.0		168,143.6	168,143.6	0.0	1,856.4	170,000.0
02-02-07-00	其他非耐用資產	60,000.0	0.0	0.0		42,714.8	42,714.8	0.0	17,285.2	60,000.0
02-03-01-00	資產管理費及保險	128,900.0	0.0	0.0		97,961.4	97,961.4	0.0	30,938.6	128,900.0
02-03-02-01	電費	100,000.0	0.0	0.0		29,384.0	29,384.0	0.0	70,616.0	100,000.0
02-03-02-02	其他設施負擔	50,000.0	0.0	0.0		3,154.0	3,154.0	0.0	46,846.0	50,000.0
02-03-03-00	衛生費用	20,000.0	0.0	0.0		214.7	214.7	0.0	19,785.3	20,000.0
02-03-04-00	資產租賃	50,000.0	0.0	0.0		0.0	0.0	0.0	50,000.0	50,000.0
02-03-05-03	其他交通及通訊費用	400,000.0	0.0	100,000.0	100	225,975.3	225,975.3	0.0	74,024.7	300,000.0
02-03-06-00	交際費	300,000.0	100,000.0	0.0	101	285,323.4	285,323.4	0.0	114,676.6	400,000.0
02-03-07-00	廣告及宣傳	15,000.0	0.0	0.0		0.0	0.0	0.0	15,000.0	15,000.0
02-03-08-00	各類特別工作	100,000.0	125,000.0	0.0	102	125,000.0	125,000.0	0.0	100,000.0	225,000.0
02-03-09-00	未指明之費用	50,000.0	100,000.0	0.0	103	119,820.4	119,820.4	0.0	30,179.6	150,000.0
04-01-01-00-02	司法警察局福利會	180,000.0	0.0	0.0		180,000.0	180,000.0	0.0	0.0	180,000.0
04-01-02-00-01	社會重返基金	1,100,000.0	0.0	0.0		1,100,000.0	1,100,000.0	0.0	0.0	1,100,000.0
04-02-00-00-01	資助團體活動	400,000.0	0.0	0.0		90,000.0	90,000.0	0.0	310,000.0	400,000.0
04-03-00-00-01	資助私人活動	300,000.0	0.0	100,000.0	104	75,000.0	75,000.0	0.0	125,000.0	200,000.0
05-02-01-00	人身保險	7,500.0	0.0	0.0		0.0	0.0	0.0	7,500.0	7,500.0
05-04-00-00-19	社會保障基金供款之負擔	2,500.0	0.0	0.0		1,800.0	1,800.0	0.0	700.0	2,500.0
	第一章 — 一般事務									
	第七組 — 經濟暨財政政務司									
	經常性開支									
01-01-01-01	薪金及獎金	22,404,000.0	20,084,120.0	1,243,120.0		36,729,690.1	36,728,720.1	970.0	4,515,309.9	41,245,000.0
01-01-01-02	年資獎金	4,000,000.0	184,300.0	273,540.0	105	3,904,305.8	3,904,305.8	0.0	6,454.2	3,910,760.0
01-01-02-01	新酬	200,000.0	0.0	2,280.0	106	30,609.0	30,609.0	0.0	15,111.0	45,720.0
01-01-03-01	新酬	0.0	285,540.0	181,100.0	107	16,981.0	16,981.0	0.0	1,919.0	18,900.0
					108	282,270.0	282,270.0	0.0	3,270.0	285,540.0
	轉下頁	220,960,700.0	30,120,339.9	24,534,090.0		220,719,641.2	220,702,486.2	17,155.0	5,827,308.7	226,546,949.9

經濟分類	開支項目	預算開支及修改				註	批准開支	年度開支結算額	年度已支付開支	開支結算額與已支付開支之差額	批准開支與開支結算額之差額	總額
		預算開支	增加撥款	取消撥款	批准開支							
	接上頁	220,960,700.0	30,120,339.9	24,534,090.0		226,546,949.9	220,719,641.2	220,702,486.2	17,155.0	5,827,308.7	226,546,949.9	
01-01-03-02	年資獎金	0.0	2,280.0	0.0	109	2,280.0	2,280.0	2,280.0	0.0	0.0	2,280.0	
01-01-05-01	租金	700,000.0	0.0	0.0		700,000.0	669,581.6	669,581.6	0.0	30,418.4	700,000.0	
01-01-05-02	年資獎金	9,000.0	0.0	0.0		9,000.0	4,560.0	4,560.0	0.0	4,440.0	9,000.0	
01-01-06-00	獎借薪金	70,000.0	310,000.0	30,000.0	110	350,000.0	320,613.4	320,613.4	0.0	29,386.6	350,000.0	
01-01-07-00	固定及長期資金	70,000.0	0.0	0.0		70,000.0	69,167.0	69,167.0	0.0	833.0	70,000.0	
01-01-09-00	聖誕津貼	460,000.0	24,800.0	0.0	111	484,800.0	484,737.5	484,737.5	0.0	62.5	484,800.0	
01-01-10-00	假期津貼	190,000.0	0.0	0.0	112	190,000.0	209,334.0	209,334.0	0.0	3,995.0	190,000.0	
01-02-02-00	不定期臨時性交際費	365,000.0	40,000.0	0.0	113	405,000.0	401,329.9	401,329.9	0.0	3,670.1	405,000.0	
01-02-03-00-01	額外工作	120,000.0	1,200.0	0.0	114	121,200.0	121,124.0	121,124.0	0.0	76.0	121,200.0	
01-02-06-00	房屋津貼	10,000.0	0.0	0.0		10,000.0	8,840.0	8,840.0	0.0	1,160.0	10,000.0	
01-03-01-00	個人電話	90,000.0	0.0	1,200.0	115	91,200.0	75,380.0	75,380.0	0.0	13,420.0	90,000.0	
01-05-01-00	家庭津貼	10,000.0	0.0	0.0		10,000.0	2,300.0	2,300.0	0.0	7,700.0	10,000.0	
01-05-02-00	雜項資助 - 福利津貼	20,000.0	5,000.0	0.0	116	25,000.0	22,600.0	22,600.0	0.0	2,400.0	25,000.0	
01-06-03-01	管理津貼	190,000.0	40,000.0	0.0	117	230,000.0	207,113.7	207,113.7	0.0	22,886.3	230,000.0	
01-06-03-02	日津貼	0.0	20,000.0	0.0	118	20,000.0	13,674.7	13,674.7	0.0	6,325.3	20,000.0	
02-01-03-00	其他津貼 - 費用補助	40,000.0	0.0	0.0		40,000.0	26,715.0	26,715.0	0.0	13,285.0	40,000.0	
02-01-04-00	宿舍及宿舍物資	15,000.0	0.0	0.0		15,000.0	7,583.6	7,583.6	0.0	7,416.4	15,000.0	
02-01-07-00	教育、文化及儀器器材	100,000.0	0.0	50,000.0	119	150,000.0	30,550.0	30,550.0	0.0	119,450.0	150,000.0	
02-01-08-00	其他耐用資產	86,000.0	0.0	0.0		86,000.0	52,256.0	52,256.0	0.0	33,744.0	86,000.0	
02-02-02-00	燃料及潤滑油	35,000.0	20,000.0	0.0	120	55,000.0	51,530.7	51,530.7	0.0	3,469.3	55,000.0	
02-02-04-00	辦公室消耗品	200,000.0	10,000.0	0.0	121	210,000.0	209,255.8	209,255.8	0.0	744.2	210,000.0	
02-02-07-00	其他非耐用資產	60,000.0	10,000.0	0.0	122	70,000.0	53,998.6	53,998.6	0.0	16,001.4	70,000.0	
02-03-01-00	資產保養及使用	210,000.0	0.0	50,000.0	123	260,000.0	144,143.7	144,143.7	0.0	115,856.3	260,000.0	
02-03-02-01	電費	50,000.0	0.0	0.0		50,000.0	35,414.9	35,414.9	0.0	14,585.1	50,000.0	
02-03-02-02	其他設施負擔	100,000.0	0.0	85,000.0	124	185,000.0	2,381.8	2,381.8	0.0	12,618.2	185,000.0	
02-03-03-00	衛生費用	20,000.0	0.0	0.0		20,000.0	710.6	710.6	0.0	19,289.4	20,000.0	
02-03-04-00	資產租賃	500,000.0	0.0	200,000.0	125	700,000.0	456,683.6	456,683.6	0.0	243,316.4	700,000.0	
02-03-05-03	其他交通及通訊費用	450,000.0	270,000.0	0.0	126	720,000.0	718,000.5	718,000.5	0.0	1,999.5	720,000.0	
02-03-06-00	交際費	60,000.0	0.0	0.0		60,000.0	1,388.0	1,388.0	0.0	58,612.0	60,000.0	
02-03-08-00	廣告及宣傳	250,000.0	60,000.0	20,000.0	127	330,000.0	275,438.0	275,438.0	0.0	14,562.0	330,000.0	
02-03-09-00	各類特別工作	75,000.0	140,000.0	0.0	128	215,000.0	209,955.1	209,955.1	0.0	5,044.9	215,000.0	
04-01-01-00-01	未指明之費用	0.0	18,286,000.0	0.0	129	18,286,000.0	18,286,000.0	18,286,000.0	0.0	0.0	18,286,000.0	
04-01-02-00-01	澳門貿易投資促進局	0.0	0.0	0.0		0.0	0.0	0.0	0.0	0.0	0.0	
04-01-05-00-01	退休基金會 - 運作	500,000.0	0.0	350,000.0	130	850,000.0	0.0	0.0	0.0	150,000.0	850,000.0	
04-01-05-00-02	特別計劃監督委員會	1,913,000.0	0.0	0.0		1,913,000.0	627,751.4	626,781.4	970.0	1,285,248.6	1,913,000.0	
04-01-05-00-03	經濟委員會	7,000,000.0	0.0	0.0		7,000,000.0	4,885,083.1	4,885,083.1	0.0	2,114,916.9	7,000,000.0	
04-01-05-00-04	實地分析及新估辦公室	2,000,000.0	0.0	0.0		2,000,000.0	1,603,827.7	1,603,827.7	0.0	396,172.3	2,000,000.0	
04-02-00-00-01	社會服務諮詢委員會	1,000,000.0	0.0	0.0		1,000,000.0	986,000.0	986,000.0	0.0	14,000.0	1,000,000.0	
04-03-00-00-01	民間團體活動	500,000.0	350,000.0	0.0	131	850,000.0	756,000.0	756,000.0	0.0	94,000.0	850,000.0	
05-02-01-00	資助私人活動	13,000.0	0.0	0.0		13,000.0	0.0	0.0	0.0	13,000.0	13,000.0	
05-02-02-00	人身保險	8,000.0	0.0	0.0		8,000.0	0.0	0.0	0.0	8,000.0	8,000.0	
05-02-04-00	物料保險	4,000.0	5,000.0	0.0	132	9,000.0	4,415.4	4,415.4	0.0	4,584.6	9,000.0	
05-04-00-00-19	車輛保險	3,000.0	0.0	0.0		3,000.0	1,800.0	1,800.0	0.0	1,200.0	3,000.0	
	非經常性開支	250,000.0	0.0	0.0		250,000.0	154,800.0	154,800.0	0.0	95,200.0	250,000.0	
	總計	239,116,700.0	49,734,619.9	25,320,200.0		263,531,029.9	253,215,165.5	253,197,040.5	18,125.0	10,315,864.4	263,531,029.9	

經濟分類	開支項目	預算開支及修改				年度 開支結算額	年度 已支付開支	開支結算額 與 已支付開支 之差額	批准開支 與 開支結算額 之差額	總額
		預算開支	增加款	取消款	註					
07-09-00-00	接上頁	239,116,700.0	49,734,619.9	25,320,290.0		253,215,165.5	253,197,040.5	18,125.0	10,315,864.4	263,531,029.9
	運輸工具	250,000.0	0.0	0.0		154,800.0	154,800.0	0.0	95,200.0	250,000.0
	第一章 — 一般事務									
	第八組 — 行政、教育暨青年事務政務司辦公室									
	經常性開支	395,130,200.0	263,499,260.0	1,460,060.0		654,666,286.1	654,666,286.1	0.0	2,503,113.9	657,169,400.0
01-01-01-01	薪金或酬金	4,780,000.0	0.0	781,580.0	133	3,452,234.0	3,452,234.0	0.0	546,186.0	3,998,420.0
01-01-01-02	年資獎金	40,000.0	0.0	13,680.0	134	16,910.0	16,910.0	0.0	9,410.0	26,320.0
01-01-02-01	新僱	150,000.0	0.0	0.0		0.0	0.0	0.0	150,000.0	150,000.0
01-01-02-02	年資獎金	10,000.0	0.0	0.0		0.0	0.0	0.0	10,000.0	10,000.0
01-01-03-01	新僱	0.0	567,080.0	0.0	135	564,160.0	564,160.0	0.0	2,920.0	567,080.0
01-01-03-02	年資獎金	620,000.0	0.0	0.0	136	13,680.0	13,680.0	0.0	0.0	13,680.0
01-01-05-01	薪金	400,000.0	1,000.0	0.0	137	608,726.9	608,726.9	0.0	11,273.1	620,000.0
01-01-05-02	年資獎金	400,000.0	0.0	0.0		14,000.0	13,654.7	0.0	345.3	14,000.0
01-01-06-00	雙倍薪金	50,000.0	0.0	0.0		249,908.3	249,908.3	0.0	150,091.7	400,000.0
01-01-07-00	固定及長期資金	400,000.0	21,000.0	0.0	138	70,620.0	70,620.0	0.0	380.0	71,000.0
01-01-09-00	聖誕酬金	400,000.0	31,000.0	0.0	139	430,550.0	430,550.0	0.0	450.0	431,000.0
01-01-10-00	假期津貼	400,000.0	30,000.0	0.0	140	403,065.0	403,065.0	0.0	26,935.0	430,000.0
01-02-02-00	不足或臨時性交際費	185,000.0	51,500.0	0.0	141	236,500.0	236,225.3	0.0	274.7	236,500.0
01-02-03-00-01	額外工作	250,000.0	0.0	0.0		250,000.0	250,000.0	0.0	0.0	250,000.0
01-02-05-00	出席費	4,500.0	0.0	0.0		0.0	0.0	0.0	4,500.0	4,500.0
01-02-06-00	房屋津貼	90,000.0	5,000.0	0.0	142	90,735.2	90,735.2	0.0	4,264.8	95,000.0
01-03-01-00	個人電話	22,000.0	0.0	0.0		9,520.0	9,520.0	0.0	12,480.0	22,000.0
01-05-01-00	家庭津貼	35,000.0	0.0	0.0		29,880.0	29,880.0	0.0	5,120.0	35,000.0
01-05-02-00	雜項資助 - 福利津貼	41,700.0	0.0	0.0		0.0	0.0	0.0	41,700.0	41,700.0
01-06-03-01	管理津貼	22,000.0	0.0	0.0		10,200.0	10,200.0	0.0	11,800.0	22,000.0
01-06-03-02	日津貼	151,500.0	60,000.0	0.0	143	208,015.3	208,015.3	0.0	3,484.7	211,500.0
01-06-03-03	其他津貼 - 費用補助	2,000.0	15,000.0	0.0	144	5,058.6	5,058.6	0.0	11,941.4	17,000.0
02-01-03-00	替房及宿舍物資	120,000.0	0.0	30,000.0	145	72,824.0	72,824.0	0.0	17,176.0	90,000.0
02-01-04-00	教育、文化及康樂器材	60,000.0	0.0	0.0		24,513.9	24,513.9	0.0	35,486.1	60,000.0
02-01-07-00	辦公室設備	180,000.0	0.0	30,000.0	146	60,687.0	60,687.0	0.0	89,313.0	150,000.0
02-01-08-00	其他耐用資產	90,000.0	0.0	0.0		35,680.3	35,680.3	0.0	54,319.7	90,000.0
02-02-02-00	燃料及潤滑油	70,000.0	0.0	0.0		45,006.5	45,006.5	0.0	24,993.5	70,000.0
02-02-04-00	辦公室消耗品	130,000.0	100,000.0	0.0	147	229,830.1	229,830.1	0.0	169.9	230,000.0
02-02-07-00	其他非耐用資產	70,000.0	0.0	0.0		54,325.0	54,325.0	0.0	15,675.0	70,000.0
02-03-01-00	資產保養及使用	165,000.0	30,000.0	50,000.0	148	127,067.4	127,067.4	0.0	17,932.6	145,000.0
02-03-02-01	電費	330,000.0	0.0	250,000.0	149	35,190.4	35,190.4	0.0	44,809.6	80,000.0
02-03-02-02	其他設施負擔	200,000.0	0.0	154,800.0	150	14,095.5	14,095.5	0.0	31,104.5	45,200.0
02-03-03-00	衛生費用	30,000.0	0.0	0.0		362.5	362.5	0.0	29,637.5	30,000.0
02-03-05-03	其他交通及通訊費用	520,000.0	0.0	100,000.0	151	202,330.7	202,330.7	0.0	217,669.3	420,000.0
02-03-06-00	交際費	600,000.0	280,000.0	0.0	152	758,083.0	758,083.0	0.0	121,917.0	880,000.0
02-03-07-00	廣告及宣傳	12,000.0	0.0	0.0		0.0	0.0	0.0	12,000.0	12,000.0
02-03-08-00	各類特別工作	165,000.0	0.0	50,000.0	153	36,000.0	36,000.0	0.0	79,000.0	115,000.0
02-03-09-00	未指明之費用	80,000.0	100,000.0	0.0	154	178,217.4	178,217.4	0.0	1,782.6	180,000.0
04-01-01-00-01	澳門基金會	27,000,000.0	96,194,000.0	0.0	155	123,194,000.0	123,194,000.0	0.0	0.0	123,194,000.0
	總計	276,855,400.0	147,233,879.9	26,780,350.0		385,101,322.5	385,083,197.5	18,125.0	12,207,607.4	397,308,929.9

經濟分類	開支項目	預算開支及修改				年度 開支結算額	年度 已支付開支	開支結算額 與 已支付開支 之差額	批准開支 與 開支結算額 之差額	總額
		預算開支	增加撥款	取消撥款	註					
	接上頁	276,855,400.0	147,233,879.9	26,780,350.0		385,101,322.5	18,125.0	12,207,607.4	397,308,929.9	
04-01-01-00-02	澳門基金會 — 支援澳門學生	5,500,000.0	6,000,000.0	0.0	156	11,500,000.0	0.0	0.0	11,500,000.0	
04-01-01-00-03	澳門大學	150,000,000.0	80,000,000.0	0.0	157	230,000,000.0	0.0	0.0	230,000,000.0	
04-01-01-00-04	澳門理工學院	101,208,500.0	60,000,000.0	0.0	158	161,208,500.0	0.0	0.0	161,208,500.0	
04-01-01-00-05	公職人員福利局	7,000,000.0	0.0	0.0	0.0	7,000,000.0	0.0	0.0	7,000,000.0	
04-01-02-00-01	學生福利基金	56,000,000.0	20,000,000.0	0.0	159	76,000,000.0	0.0	0.0	76,000,000.0	
04-01-02-00-02	體育發展基金	32,000,000.0	0.0	0.0	0.0	32,000,000.0	0.0	0.0	32,000,000.0	
04-01-05-00-02	高第街教育支援辦公室	4,211,000.0	0.0	0.0	0.0	3,559,729.1	0.0	651,270.9	4,211,000.0	
04-02-00-00-01	資助團體活動	960,000.0	0.0	0.0	0.0	934,000.0	0.0	26,000.0	960,000.0	
04-03-00-00-01	資助私人活動	740,000.0	0.0	0.0	0.0	731,500.0	0.0	8,500.0	740,000.0	
05-04-00-00-05	倘有及未指明之開支	20,000.0	0.0	0.0	0.0	0.0	0.0	20,000.0	20,000.0	
05-04-00-00-19	社會保障基金供款之負債	2,000.0	0.0	0.0	0.0	1,200.0	0.0	800.0	2,000.0	
	非經常性開支	0.0	154,800.0	0.0	0.0	154,800.0	0.0	0.0	154,800.0	
07-09-00-00	運輸工具	0.0	154,800.0	0.0	160	154,800.0	0.0	0.0	154,800.0	
	第一章 — 一般事務									
	第九章 — 工務暨運輸服務司									
	經常性開支	50,630,600.0	6,784,160.0	941,000.0		55,500,465.2	0.0	973,294.8	56,473,760.0	
01-01-01-01	薪金及獎金	3,140,000.0	180,000.0	150,000.0	161	3,160,426.0	0.0	9,574.0	3,170,000.0	
01-01-01-02	年資獎金	23,000.0	0.0	0.0	0.0	15,960.0	0.0	7,040.0	23,000.0	
01-01-05-01	薪金	909,000.0	0.0	50,000.0	162	807,777.6	0.0	51,222.4	859,000.0	
01-01-05-02	年資獎金	4,600.0	0.0	0.0	0.0	4,560.0	0.0	40.0	4,600.0	
01-01-06-00	雙倍薪金	50,000.0	0.0	0.0	0.0	39,756.8	0.0	10,243.2	50,000.0	
01-01-07-00	固定及長即獎金	85,000.0	0.0	0.0	0.0	45,919.0	0.0	39,081.0	85,000.0	
01-01-09-00	聖誕津貼	340,000.0	26,160.0	0.0	163	366,160.0	0.0	0.0	366,160.0	
01-01-10-00	假期津貼	340,000.0	0.0	0.0	0.0	306,150.0	0.0	33,850.0	340,000.0	
01-02-02-00	不定期臨時性交際費	202,000.0	35,000.0	0.0	164	237,000.0	0.0	1,737.0	237,000.0	
01-02-03-00-01	額外工作	370,000.0	60,000.0	0.0	165	426,596.7	0.0	3,403.3	430,000.0	
01-02-05-00	出席費	80,000.0	150,000.0	0.0	166	204,030.0	0.0	25,970.0	230,000.0	
01-02-06-00	房屋津貼	130,000.0	0.0	0.0	0.0	119,000.0	0.0	11,000.0	130,000.0	
01-02-08-00-01	委任員工午膳津貼	3,000.0	0.0	0.0	0.0	2,750.0	0.0	250.0	3,000.0	
01-03-01-00	個人電話	20,000.0	0.0	0.0	0.0	9,168.0	0.0	10,832.0	20,000.0	
01-05-01-00	家庭津貼	45,000.0	0.0	0.0	0.0	38,960.0	0.0	6,040.0	45,000.0	
01-05-02-00	雜項資助 - 福利津貼	5,000.0	0.0	0.0	0.0	0.0	0.0	5,000.0	5,000.0	
01-06-03-01	管理津貼	45,000.0	0.0	0.0	0.0	5,200.0	0.0	39,800.0	45,000.0	
01-06-03-02	日津貼	150,000.0	0.0	10,000.0	167	140,000.0	0.0	113,531.7	140,000.0	
01-06-03-03	其他津貼 - 費用補助	10,000.0	0.0	0.0	0.0	6,679.0	0.0	3,321.0	10,000.0	
02-01-03-00	替用及宿舍物資	12,000.0	118,000.0	0.0	168	130,000.0	0.0	22,989.3	130,000.0	
02-01-04-00	教育、文化及娛樂器材	60,000.0	0.0	20,000.0	169	17,010.7	0.0	5,000.0	40,000.0	
02-01-06-00	採購紀念品	5,000.0	0.0	0.0	0.0	0.0	0.0	5,000.0	5,000.0	
02-01-07-00	辦公室設備	80,000.0	70,000.0	0.0	170	119,730.0	0.0	0.0	150,000.0	
02-01-08-00	其他耐用資產	250,000.0	0.0	50,000.0	171	140,533.1	0.0	59,466.9	200,000.0	
02-02-02-00	燃料及潤滑油	35,000.0	0.0	0.0	0.0	34,959.8	0.0	40.2	35,000.0	
	轉下頁	640,890,500.0	314,027,839.9	27,060,350.0		914,441,149.6	18,125.0	13,416,840.3	927,857,989.9	

經濟分類	開支項目	預算開支及修改			年度開支結算額	年度已交付開支	開支結算額與已交付開支之差額	批准開支與開支結算額之差額	總額
		預算開支	增加撥款	取消撥款					
	接上頁	640,890,500.0	314,027,839.9	27,060,350.0	914,441,149.6	914,423,024.6	18,125.0	13,416,840.3	927,857,989.9
02-02-04-00	辦公室消耗品	150,000.0	0.0	0.0	116,085.9	116,085.9	0.0	33,914.1	150,000.0
02-02-07-00	其他非耐用資產	100,000.0	0.0	25,000.0	66,366.1	66,366.1	0.0	8,633.9	75,000.0
02-03-01-00	資產管理及使用	185,000.0	0.0	90,000.0	50,020.7	50,020.7	0.0	44,979.3	95,000.0
02-03-02-01	電費	50,000.0	7,000.0	0.0	53,965.3	53,965.3	0.0	3,034.7	57,000.0
02-03-02-02	其他設施負債	130,000.0	20,000.0	50,000.0	91,827.7	91,827.7	0.0	8,172.3	100,000.0
02-03-03-00	衛生費用	20,000.0	0.0	0.0	235.8	235.8	0.0	19,764.2	20,000.0
02-03-05-03	其他交通及通訊費用	800,000.0	0.0	348,000.0	428,075.0	428,075.0	0.0	23,925.0	452,000.0
02-03-06-00	交際費	400,000.0	150,000.0	0.0	541,752.9	541,752.9	0.0	8,247.1	550,000.0
02-03-07-00	廣告及宣傳	50,000.0	0.0	25,000.0	18,920.0	18,920.0	0.0	6,080.0	25,000.0
02-03-08-00	各類特別工作	552,000.0	450,000.0	123,000.0	772,869.8	772,869.8	0.0	106,130.2	879,000.0
02-03-09-00	未指明之費用	150,000.0	95,000.0	0.0	240,568.0	240,568.0	0.0	4,432.0	245,000.0
04-01-01-00-01	海軍福利會	450,000.0	0.0	0.0	450,000.0	450,000.0	0.0	0.0	450,000.0
04-01-01-00-02	澳門房屋司	15,000,000.0	5,000,000.0	0.0	20,000,000.0	20,000,000.0	0.0	0.0	20,000,000.0
04-01-01-00-03	澳門民用航空局	26,150,000.0	0.0	0.0	26,150,000.0	26,150,000.0	0.0	0.0	26,150,000.0
04-02-00-00-01	資助團體活動	25,000.0	400,000.0	0.0	248,000.0	248,000.0	0.0	177,000.0	425,000.0
04-03-00-00-01	資助私人活動	25,000.0	20,000.0	0.0	20,000.0	20,000.0	0.0	25,000.0	45,000.0
05-04-00-00-19	社會保障基金供款之負擔	0.0	3,000.0	0.0	1,680.0	1,680.0	0.0	1,320.0	3,000.0
	第一章 一般事務								
	第十組 衛生暨社會事務司辦公室								
	經常性開支	1,151,559,000.0	383,769,302.0	2,576,380.0	1,530,082,444.7	1,530,054,444.7	28,000.0	2,669,477.3	1,532,751,922.0
01-01-01-01	薪金或酬金	4,966,000.0	0.0	695,600.0	4,056,505.4	4,056,505.4	0.0	213,894.6	4,270,400.0
01-01-01-02	年資獎金	40,000.0	17,000.0	2,280.0	53,402.7	53,402.7	0.0	1,317.3	54,720.0
01-01-02-01	酬金	100,000.0	0.0	80,000.0	0.0	0.0	0.0	20,000.0	20,000.0
01-01-02-02	年資獎金	13,000.0	0.0	2,000.0	0.0	0.0	0.0	11,000.0	11,000.0
01-01-03-01	酬金	0.0	527,600.0	0.0	523,800.0	523,800.0	0.0	3,800.0	527,600.0
01-01-03-02	年資獎金	0.0	2,280.0	0.0	2,280.0	2,280.0	0.0	0.0	2,280.0
01-01-05-01	薪金	700,000.0	40,000.0	0.0	734,926.9	734,926.9	0.0	5,073.1	740,000.0
01-01-05-02	年資獎金	10,000.0	0.0	0.0	6,840.0	6,840.0	0.0	3,160.0	10,000.0
01-01-06-00	雙倍薪金	40,000.0	0.0	0.0	12,639.7	12,639.7	0.0	27,360.3	40,000.0
01-01-07-00	固定及長期獎金	15,000.0	0.0	0.0	0.0	0.0	0.0	15,000.0	15,000.0
01-01-09-00	聖誕酬金	480,000.0	0.0	0.0	473,738.3	473,738.3	0.0	6,261.7	480,000.0
01-01-10-00	假期酬金	480,000.0	0.0	0.0	472,356.1	472,356.1	0.0	7,643.9	480,000.0
01-02-02-00	不定定期酬金及交際費	220,000.0	0.0	0.0	197,440.2	197,440.2	0.0	22,559.8	220,000.0
01-02-03-00-01	額外工作	300,000.0	93,000.0	0.0	393,000.0	393,000.0	0.0	0.0	393,000.0
01-02-05-00	出席費	10,000.0	0.0	0.0	2,115.0	2,115.0	0.0	7,885.0	10,000.0
01-02-06-00	房屋津貼	144,000.0	0.0	0.0	137,000.0	137,000.0	0.0	7,000.0	144,000.0
01-03-01-00	個人電話	25,000.0	0.0	10,000.0	13,302.0	13,302.0	0.0	1,698.0	15,000.0
01-03-01-00	家庭電話	80,000.0	0.0	0.0	78,180.0	78,180.0	0.0	1,820.0	80,000.0
01-05-02-00	雜項資助 - 福利津貼	10,000.0	0.0	0.0	2,300.0	2,300.0	0.0	7,700.0	10,000.0
01-06-03-01	醫療津貼	25,000.0	10,000.0	0.0	26,800.0	26,800.0	0.0	8,200.0	35,000.0
01-06-03-02	日津貼	150,000.0	330,000.0	0.0	370,018.1	370,018.1	0.0	109,981.9	480,000.0
01-06-03-03	其他津貼 - 費用補助	4,000.0	15,000.0	0.0	9,057.9	9,057.9	0.0	9,942.1	19,000.0
02-01-03-00	租房及宿舍物業	40,000.0	120,000.0	0.0	150,981.9	150,981.9	0.0	9,018.1	160,000.0
	轉下頁	692,979,500.0	321,327,719.9	28,511,230.0	971,408,201.0	971,390,076.0	18,125.0	14,387,888.9	985,795,989.9

經濟分類	開支項目	預算開支及修改				年度開支結算額	年度巴支付開支	閉支結算額與巴支付開支之差額	批准開支與開支結算額之差額	總額
		預算開支	增加撥款	取消撥款	註					
	接上頁	692,979,500.0	321,327,719.9	28,511,230.0		971,408,201.0	971,390,076.0	18,125.0	14,387,788.9	985,795,989.9
02-01-04-00	教育、文化及娛樂器材	15,000.0	50,000.0	0.0	198	32,294.7	32,294.7	0.0	32,705.3	65,000.0
02-01-07-00	辦公室設備	40,000.0	0.0	20,000.0	199	276.8	276.8	0.0	19,723.2	20,000.0
02-01-08-00	其他耐用資產	50,000.0	30,000.0	0.0	200	70,932.0	70,932.0	0.0	9,068.0	80,000.0
02-02-02-00	燃料及潤滑油	40,000.0	10,000.0	0.0	201	41,929.1	41,929.1	0.0	8,070.9	50,000.0
02-02-04-00	辦公室消耗品	60,000.0	190,000.0	0.0	202	190,349.4	190,349.4	0.0	59,650.6	250,000.0
02-02-07-00	其他非耐用資產	50,000.0	0.0	0.0	203	37,466.7	37,466.7	0.0	12,533.3	50,000.0
02-03-01-00	資產租賃及使用	100,000.0	130,000.0	0.0	204	189,246.0	189,246.0	0.0	40,754.0	230,000.0
02-03-02-01	電費	120,000.0	0.0	40,000.0	204	65,455.1	65,455.1	0.0	14,544.9	80,000.0
02-03-02-02	其他設施負擔	60,000.0	0.0	0.0		11,752.0	11,752.0	0.0	48,248.0	60,000.0
02-03-03-00	衛生費用	20,000.0	0.0	0.0		635.4	635.4	0.0	19,364.6	20,000.0
02-03-04-00	資產租賃	0.0	0.0	0.0		0.0	0.0	0.0	0.0	0.0
02-03-05-03	其他交通及通訊費用	600,000.0	0.0	240,000.0	205	186,244.4	186,244.4	0.0	173,755.6	360,000.0
02-03-06-00	文印費	300,000.0	460,000.0	0.0	206	742,788.7	742,788.7	0.0	17,211.3	760,000.0
02-03-07-00	廣告及宣傳	50,000.0	0.0	20,000.0	207	9,838.0	9,838.0	0.0	20,162.0	30,000.0
02-03-08-00	各類特別工作	500,000.0	0.0	400,000.0	208	21,163.0	21,163.0	0.0	78,837.0	100,000.0
04-01-01-00-01	未指明之費用	100,000.0	70,000.0	0.0	209	167,757.0	167,757.0	0.0	2,243.0	170,000.0
04-01-01-00-01	消費委員會	5,500,000.0	0.0	0.0		5,500,000.0	5,500,000.0	0.0	0.0	5,500,000.0
04-01-01-00-03	澳門衛生司	950,000,000.0	330,900,000.0	0.0	210	1,280,900,000.0	1,280,900,000.0	0.0	0.0	1,280,900,000.0
04-01-01-00-04	社會工作司	176,000,000.0	50,000,000.0	0.0	211	226,000,000.0	226,000,000.0	0.0	0.0	226,000,000.0
04-01-05-00-01	環境委員會	8,000,000.0	374,422.0	0.0	212	6,857,712.2	6,857,712.2	28,000.0	1,488,709.8	8,374,422.0
04-02-00-00-01	資助團體活動	600,000.0	400,000.0	150,000.0	213	850,000.0	790,000.0	0.0	60,000.0	850,000.0
04-02-00-00-02	家庭組織國際聯盟	1,000,000.0	0.0	480,000.0	214	520,000.0	520,000.0	0.0	0.0	520,000.0
04-03-00-00-01	資助私人活動	500,000.0	0.0	436,500.0	215	63,500.0	0.0	0.0	63,500.0	63,500.0
05-04-00-00-19	社會保障基金供款之負擔	2,000.0	0.0	0.0		1,920.0	1,920.0	0.0	80.0	2,000.0
	非經常性開支	0.0	156,500.0	0.0		156,500.0	156,500.0	0.0	0.0	156,500.0
07-09-00-00	運輸工具	0.0	156,500.0	0.0	216	156,500.0	156,500.0	0.0	0.0	156,500.0
	第一章 — 一般事務									
	第十一組 — 大型建設諮詢辦公室									
	經常性開支	7,600,000.0	7,182,470.0	1,060,470.0		8,358,981.2	8,358,981.2	0.0	5,363,018.8	13,722,000.0
01-01-01-01	薪金及酬金	1,850,000.0	875,000.0	151,460.0	217	2,337,566.0	2,337,566.0	0.0	235,974.0	2,573,540.0
01-01-01-02	年資獎金	14,200.0	0.0	4,560.0	218	9,640.0	9,640.0	0.0	520.0	9,640.0
01-01-02-01	薪副	1,296,100.0	2,473,000.0	630,200.0	219	415,262.5	415,262.5	0.0	2,723,637.5	3,138,900.0
01-01-03-01	薪副	0.0	779,460.0	0.0	220	434,217.0	434,217.0	0.0	345,243.0	779,460.0
01-01-03-02	年資獎金	0.0	11,560.0	0.0	221	6,992.0	6,992.0	0.0	4,568.0	11,560.0
01-01-05-01	薪金	867,000.0	711,000.0	0.0	222	1,576,324.3	1,576,324.3	0.0	1,675.7	1,578,000.0
01-01-05-02	年資獎金	5,000.0	0.0	0.0		5,000.0	0.0	0.0	5,000.0	5,000.0
01-01-06-00	雙倍薪金	255,300.0	0.0	65,000.0	223	3,760.0	3,760.0	0.0	186,540.0	190,300.0
01-01-07-00	固定及長期獎金	40,600.0	65,000.0	0.0	224	102,770.0	102,770.0	0.0	2,830.0	105,600.0
01-01-09-00	聖誕津貼	373,000.0	372,000.0	0.0	225	426,848.9	426,848.9	0.0	318,151.1	745,000.0
01-01-10-00	假期津貼	373,000.0	372,000.0	0.0	226	235,215.0	235,215.0	0.0	509,785.0	745,000.0
01-02-02-00	不定期或臨時性支撥費	96,600.0	0.0	0.0		87,132.9	87,132.9	0.0	9,467.1	96,600.0
	轉下頁	1,841,857,300.0	709,757,661.9	311,148,950.0		2,499,565,670.1	2,499,519,545.1	46,125.0	20,900,341.8	2,520,466,011.9

經濟分類	開支項目	預算開支及修改				年度開支結算額	年度已支付開支	開支結算額與已支付開支之差額	批准開支與開支結算額之差額	總額
		預算開支	增加撥款	取消撥款	註					
	接上頁	1,841,857,300.0	709,757,661.9	31,148,950.0		2,499,565,670.1	2,499,519,545.1	46,125.0	20,900,341.8	2,520,466,011.9
01-02-03-00-01	額外工作	227,000.0	0.0	0.0		139,495.9	139,495.9	0.0	87,504.1	227,000.0
01-02-05-00	出席費	0.0	3,750.0	0.0	227	3,750.0	3,750.0	0.0	0.0	3,750.0
01-02-06-00	房屋津貼	72,000.0	23,000.0	0.0	228	78,000.0	78,000.0	0.0	17,000.0	95,000.0
01-03-01-00	個人電話	10,000.0	0.0	0.0		5,433.7	5,433.7	0.0	4,566.3	10,000.0
01-05-01-00	家庭津貼	33,000.0	2,000.0	0.0	229	34,580.0	34,580.0	0.0	420.0	35,000.0
01-05-02-00	雜項資助 - 福利津貼	10,000.0	0.0	0.0		0.0	0.0	0.0	10,000.0	10,000.0
01-06-03-01	密控油站	40,000.0	0.0	0.0		5,000.0	5,000.0	0.0	35,000.0	40,000.0
01-06-03-02	日油站	40,000.0	0.0	0.0		3,697.5	3,697.5	0.0	36,302.5	40,000.0
01-06-03-03	其他油站 - 費用補助	20,000.0	0.0	0.0		1,687.8	1,687.8	0.0	18,312.2	20,000.0
02-01-03-00	宿舍及宿舍物資	23,000.0	0.0	0.0		0.0	0.0	0.0	23,000.0	23,000.0
02-01-04-00	教育、文化及康樂器材	22,000.0	0.0	0.0		5,751.0	5,751.0	0.0	16,249.0	22,000.0
02-01-06-00	飲料及食品	10,500.0	0.0	0.0		0.0	0.0	0.0	10,500.0	10,500.0
02-01-07-00	辦公室設備	105,000.0	40,000.0	0.0	230	143,980.0	143,980.0	0.0	1,020.0	145,000.0
02-01-08-00	其他耐用資產	46,000.0	26,000.0	0.0	231	63,536.0	63,536.0	0.0	8,464.0	72,000.0
02-02-02-00	燃料及潤滑油	37,000.0	30,000.0	0.0	232	66,363.8	66,363.8	0.0	636.2	67,000.0
02-02-04-00	辦公室消耗品	100,000.0	370,000.0	0.0	233	405,368.0	405,368.0	0.0	64,632.0	470,000.0
02-02-07-00	其他非耐用資產	53,000.0	15,000.0	0.0	234	67,672.7	67,672.7	0.0	327.3	68,000.0
02-03-01-00	資產保養及使用	80,000.0	0.0	0.0		79,280.8	79,280.8	0.0	719.2	80,000.0
02-03-02-01	電費	160,000.0	50,000.0	0.0	235	546.6	546.6	0.0	209,453.4	210,000.0
02-03-02-02	其他設施負擔	165,500.0	100,000.0	60,000.0	236	91,150.8	91,150.8	0.0	114,349.2	205,500.0
02-03-03-00	衛生費用	4,000.0	0.0	0.0		597.9	597.9	0.0	3,402.1	4,000.0
02-03-04-00	資產租賃	12,000.0	5,000.0	0.0	237	16,800.0	16,800.0	0.0	200.0	17,000.0
02-03-05-03	其他交通及通訊費用	261,000.0	50,000.0	92,000.0	238	205,082.7	205,082.7	0.0	13,917.3	219,000.0
02-03-06-00	交際費	150,000.0	50,000.0	0.0	239	151,947.7	151,947.7	0.0	48,052.3	200,000.0
02-03-07-00	廣告及宣傳	145,000.0	0.0	52,000.0	240	25,883.0	25,883.0	0.0	67,117.0	93,000.0
02-03-08-00	各類特別工作	537,000.0	500,000.0	1,500.0	241	1,035,500.0	1,000,825.0	0.0	34,675.0	1,035,500.0
02-03-09-00	未指明之費用	61,000.0	250,000.0	3,750.0	242	117,913.0	117,913.0	0.0	189,337.0	307,250.0
05-02-04-00	車輛開支	5,200.0	6,000.0	0.0	243	7,668.7	7,668.7	0.0	3,531.3	11,200.0
05-04-00-00-19	社會保險基金供款之負擔	0.0	2,700.0	0.0	244	1,760.0	1,760.0	0.0	940.0	2,700.0
	非經常性開支	0.0	92,000.0	0.0		92,000.0	92,000.0	0.0	0.0	92,000.0
07-09-00-00	運輸工具	0.0	92,000.0	0.0	245	92,000.0	92,000.0	0.0	0.0	92,000.0
	第一組 — 一般事務									
	第十二組 — 保安政務司辦公室									
	經常性開支	9,765,500.0	1,764,000.0	1,524,200.0		9,408,436.7	9,408,436.7	0.0	596,863.3	10,005,300.0
01-01-01-01	薪金或酬金	3,876,000.0	0.0	80,000.0	246	3,655,252.1	3,655,252.1	0.0	140,747.9	3,796,000.0
01-01-01-02	年資獎金	5,000.0	16,000.0	0.0	247	15,960.0	15,960.0	0.0	5,040.0	21,000.0
01-01-05-01	薪金	659,000.0	20,000.0	0.0	248	678,631.0	678,631.0	0.0	369.0	679,000.0
01-01-05-02	年資獎金	5,000.0	0.0	0.0		4,560.0	4,560.0	0.0	440.0	5,000.0
01-01-06-00	雙倍薪金	70,000.0	0.0	0.0		14,136.0	14,136.0	0.0	55,864.0	70,000.0
01-01-09-00	聖誕津貼	379,000.0	37,000.0	0.0	249	349,412.0	349,412.0	0.0	66,588.0	416,000.0
01-01-10-00	假期津貼	379,000.0	108,000.0	0.0	250	431,380.7	431,380.7	0.0	55,619.3	487,000.0
	轉下頁	1,849,659,500.0	711,554,111.9	31,438,200.0		2,507,530,774.5	2,507,484,649.5	46,125.0	22,244,637.4	2,529,775,411.9

經濟分類	開支項目	預算開支及修改				批准開支	年度開支結算額	年度已支付開支	開支結算額與已支付開支之差額	批准開支與開支結算額之差額	總額
		預算開支	增加撥款	取消撥款	註						
	接上頁	1,849,659,500.0	711,554,111.9	31,438,200.0		2,529,775,411.9	2,507,530,774.5	46,125.0	22,244,637.4	2,529,775,411.9	
01-02-02-00	不定期臨時性交際費	184,000.0	14,000.0	0.0	251	198,000.0	197,980.8	0.0	19.2	198,000.0	
01-02-03-00-01	額外工作	220,000.0	220,000.0	0.0	252	440,000.0	439,991.6	0.0	8.4	440,000.0	
01-02-06-00	房屋補貼	144,000.0	0.0	31,000.0	253	113,000.0	112,000.0	0.0	1,000.0	113,000.0	
01-02-08-00	兵宿津貼 - 現金	6,000.0	0.0	0.0	0.0	6,000.0	2,750.0	0.0	3,250.0	6,000.0	
01-03-01-00	個人電話	6,500.0	0.0	0.0	0.0	6,500.0	6,484.0	0.0	16.0	6,500.0	
01-05-01-00	家庭津貼	47,000.0	0.0	15,000.0	254	32,000.0	30,840.0	0.0	1,160.0	32,000.0	
01-05-02-00	雜項資助 - 福利津貼	6,000.0	0.0	0.0	0.0	6,000.0	0.0	0.0	6,000.0	6,000.0	
01-06-03-01	管理津貼	20,000.0	0.0	8,000.0	255	12,000.0	7,500.0	0.0	4,500.0	12,000.0	
01-06-03-02	日津貼	100,000.0	0.0	49,200.0	256	50,800.0	21,785.7	0.0	29,014.3	50,800.0	
02-01-03-00	其他津貼 - 費用補助	6,000.0	8,000.0	0.0	257	14,000.0	4,023.1	0.0	9,976.9	14,000.0	
02-01-03-00	套房及宿舍物資	30,000.0	120,000.0	0.0	258	150,000.0	149,880.0	0.0	120.0	150,000.0	
02-01-04-00	教育、文化及體育器材	15,000.0	10,000.0	0.0	259	25,000.0	24,704.0	0.0	296.0	25,000.0	
02-01-06-00	贈贈紀念品	3,000.0	0.0	0.0	0.0	3,000.0	0.0	0.0	3,000.0	3,000.0	
02-01-07-00	辦公室設備	130,000.0	80,000.0	65,000.0	260	145,000.0	143,750.0	0.0	1,250.0	145,000.0	
02-01-08-00	其他耐用資產	15,000.0	0.0	0.0	0.0	15,000.0	5,000.0	0.0	10,000.0	15,000.0	
02-02-02-00	燃料及潤滑油	50,000.0	0.0	0.0	0.0	50,000.0	48,344.8	0.0	1,655.2	50,000.0	
02-02-04-00	辦公室消耗品	300,000.0	160,000.0	0.0	261	460,000.0	444,578.7	0.0	15,421.3	460,000.0	
02-02-07-00	其他非耐用資產	45,000.0	105,000.0	0.0	262	150,000.0	140,642.8	0.0	9,357.2	150,000.0	
02-03-01-00	資產保養及使用	280,000.0	0.0	100,000.0	263	180,000.0	149,575.3	0.0	30,424.7	180,000.0	
02-03-02-01	電費	90,000.0	0.0	15,000.0	264	75,000.0	60,263.0	0.0	14,737.0	75,000.0	
02-03-02-02	其他設施負擔	15,000.0	0.0	0.0	0.0	15,000.0	7,491.7	0.0	7,508.3	15,000.0	
02-03-05-03	其他交通及通訊費用	400,000.0	0.0	30,000.0	265	370,000.0	326,537.2	0.0	43,462.8	370,000.0	
02-03-06-00	交際費	375,000.0	866,000.0	0.0	266	1,241,000.0	1,215,888.3	0.0	25,111.7	1,241,000.0	
02-03-07-00	廣告及宣傳	1,200,000.0	0.0	970,000.0	267	230,000.0	227,425.0	0.0	2,575.0	230,000.0	
02-03-08-00	各類特別工作	80,000.0	0.0	72,000.0	268	8,000.0	7,700.0	0.0	300.0	8,000.0	
02-03-09-00	未指明之費用	137,800.0	0.0	50,000.0	269	87,800.0	83,589.9	0.0	4,210.1	87,800.0	
04-01-01-00-01	治安督察福利會	378,000.0	0.0	0.0	0.0	378,000.0	378,000.0	0.0	0.0	378,000.0	
04-02-00-00-01	資助團體活動	50,000.0	0.0	15,000.0	270	35,000.0	18,000.0	0.0	17,000.0	35,000.0	
04-03-00-00-01	資助私人活動	50,000.0	0.0	24,000.0	271	26,000.0	0.0	0.0	26,000.0	26,000.0	
05-02-01-00	人身保險	2,000.0	0.0	0.0	0.0	2,000.0	0.0	0.0	2,000.0	2,000.0	
05-02-04-00	車輛保險	5,000.0	0.0	0.0	0.0	5,000.0	2,479.0	0.0	2,521.0	5,000.0	
05-04-00-00-19	社會保險基金供款之負擔	2,200.0	0.0	0.0	0.0	2,200.0	1,900.0	0.0	300.0	2,200.0	
	第一章 一般事務										
	第十三組 一 宣傳、旅遊暨文化事務政務司										
	經常性開支										
		83,743,100.0	26,779,412.0	2,202,412.0		108,320,100.0	105,688,852.4	7,900.0	2,631,247.6	108,320,100.0	
01-01-01-01	薪金或獎金	4,232,900.0	0.0	287,240.0	272	3,945,660.0	3,815,618.2	0.0	130,041.8	3,945,660.0	
01-01-01-02	年資獎金	43,500.0	0.0	6,840.0	273	36,660.0	24,510.0	0.0	12,150.0	36,660.0	
01-01-02-01	新酬	300,600.0	0.0	168,000.0	274	132,600.0	62,040.0	0.0	70,560.0	132,600.0	
01-01-02-02	年資獎金	6,000.0	0.0	0.0	0.0	6,000.0	0.0	0.0	6,000.0	6,000.0	
01-01-03-01	新酬	0.0	283,540.0	0.0	275	283,540.0	282,270.0	0.0	1,270.0	283,540.0	
01-01-03-02	年資獎金	0.0	6,840.0	0.0	276	6,840.0	6,840.0	0.0	0.0	6,840.0	
01-01-05-01	薪金	680,000.0	28,000.0	0.0	277	708,000.0	704,594.3	0.0	3,405.7	708,000.0	
01-01-05-02	年資獎金	5,000.0	0.0	0.0	0.0	5,000.0	0.0	0.0	5,000.0	5,000.0	
	轉下頁	1,859,320,000.0	713,455,491.9	33,344,480.0		2,539,431,011.9	2,516,685,751.9	46,125.0	22,745,260.0	2,539,431,011.9	

經濟分類	開支項目	預算開支及修改				年度開支預算額	年度已支付開支	開支結算額與已支付開支之差額	批准開支與開支結算額之差額	總額
		預算開支	增加撥款	取消撥款	註					
	接上頁	1,859,320,000.0	713,455,491.9	33,344,480.0		2,516,685,751.9	2,516,639,626.9	46,125.0	22,745,260.0	2,539,431,011.9
01-01-06-00	雙倍薪金	600,000.0	0.0	0.0		517,817.9	517,817.9	0.0	82,182.1	600,000.0
01-01-07-00	固定及長期獎金	120,000.0	0.0	0.0		82,632.0	82,632.0	0.0	37,368.0	120,000.0
01-01-09-00	聖誕獎金	450,000.0	20,000.0	0.0	278	463,311.3	463,311.3	0.0	6,688.7	470,000.0
01-01-10-00	假期津貼	450,000.0	11,700.0	0.0	279	461,606.3	461,606.3	0.0	93.7	461,700.0
01-02-02-00	不定或臨時性交通費	185,000.0	15,000.0	0.0	280	195,277.6	195,277.6	0.0	4,722.4	200,000.0
01-02-03-00-01	額外工作	350,000.0	60,000.0	0.0	281	410,000.0	410,000.0	0.0	0.0	410,000.0
01-02-05-00	出席費	15,000.0	0.0	0.0		1,410.0	1,410.0	0.0	13,590.0	15,000.0
01-02-06-00	房屋津貼	100,000.0	35,000.0	0.0	282	133,000.0	133,000.0	0.0	2,000.0	135,000.0
01-03-01-00	個人電話	20,000.0	0.0	10,000.0	283	9,188.7	9,188.7	0.0	811.3	10,000.0
01-05-01-00	家庭津貼	55,000.0	0.0	0.0		47,920.0	47,920.0	0.0	7,080.0	55,000.0
01-05-02-00	雜項津貼 - 福利津貼	10,000.0	0.0	0.0		2,300.0	2,300.0	0.0	7,700.0	10,000.0
01-06-03-01	管理津貼	25,000.0	0.0	0.0		7,900.0	7,900.0	0.0	17,100.0	25,000.0
01-06-03-02	日津貼	200,000.0	0.0	0.0		121,370.5	117,470.5	2,700.0	78,629.5	200,000.0
01-06-03-03	其他津貼 - 費用補助	5,000.0	2,000.0	0.0	284	3,666.7	3,666.7	0.0	3,333.3	7,000.0
02-01-02-00	防禦及保安物資	5,000.0	0.0	5,000.0	285	0.0	0.0	0.0	0.0	0.0
02-01-03-00	宿舍及宿舍物資	50,000.0	15,000.0	0.0	286	63,139.0	63,139.0	0.0	1,861.0	65,000.0
02-01-04-00	教育、文化及康樂器材	30,000.0	0.0	13,000.0	287	16,654.9	16,654.9	0.0	345.1	17,000.0
02-01-05-00	工場、製煉及北極室物資	5,000.0	0.0	5,000.0	288	0.0	0.0	0.0	0.0	0.0
02-01-06-00	儲備紀念品	50,000.0	0.0	5,000.0	289	0.0	0.0	0.0	0.0	0.0
02-01-07-00	辦公室設備	50,000.0	0.0	30,000.0	290	0.0	0.0	0.0	0.0	0.0
02-01-08-00	其他耐用資產	50,000.0	228,132.0	0.0	291	18,236.6	18,236.6	0.0	1,763.4	20,000.0
02-02-02-00	燃料及潤滑油	50,000.0	0.0	110,000.0		166,597.0	166,597.0	0.0	1,535.0	168,132.0
02-02-04-00	辦公室消耗品	50,000.0	0.0	0.0		48,794.7	48,794.7	0.0	1,205.3	50,000.0
02-02-07-00	其他非耐用資產	100,000.0	70,000.0	0.0	292	167,599.3	167,599.3	0.0	2,400.7	170,000.0
02-03-01-00	資產保養及使用	100,000.0	90,000.0	48,132.0	294	51,351.9	51,351.9	0.0	3,648.1	55,000.0
02-03-02-01	電費	50,000.0	20,000.0	0.0	295	69,344.7	69,344.7	0.0	655.3	70,000.0
02-03-02-02	其他設施負擔	20,000.0	0.0	19,000.0	297	81.7	81.7	0.0	176.0	10,000.0
02-03-03-00	衛生費用	40,100.0	0.0	40,000.0	298	100.0	100.0	0.0	100.0	100.0
02-03-04-00	資產租賃	600,000.0	0.0	310,000.0	299	281,194.8	281,194.8	0.0	8,805.2	290,000.0
02-03-05-03	其他交通及通訊費用	745,000.0	850,000.0	0.0	300	1,587,575.1	1,587,575.1	0.0	7,424.9	1,595,000.0
02-03-06-00	交際費	50,000.0	345,000.0	40,200.0	301	353,690.0	353,690.0	0.0	1,110.0	354,800.0
02-03-07-00	廣告及宣傳	100,000.0	0.0	75,000.0	302	23,063.0	23,063.0	0.0	1,937.0	25,000.0
02-03-08-00	各類特別工作	50,000.0	225,000.0	0.0	303	261,761.2	261,761.2	0.0	13,238.8	275,000.0
02-03-09-00	未指明之費用	50,000.0	17,000,000.0	0.0	304	65,000,000.0	65,000,000.0	0.0	0.0	65,000,000.0
04-01-02-00-01	文化基金	7,300,000.0	1,480,000.0	0.0	305	8,400,000.0	8,400,000.0	0.0	380,000.0	8,780,000.0
04-01-05-00-01	葡萄牙地理大發現委員會	3,000,000.0	0.0	0.0		2,995,177.0	2,995,177.0	0.0	4,823.0	3,000,000.0
04-01-05-00-02	廖正紀念國慶節日之費用	11,067,500.0	900,000.0	0.0	306	11,163,376.2	11,163,376.2	0.0	804,123.8	11,967,500.0
04-01-05-00-03	澳門歷史博物館籌組委員會	3,000,000.0	0.0	0.0		1,831,236.1	1,831,236.1	0.0	866,763.9	2,700,000.0
04-01-05-00-04	澳門國際康樂場開幕典禮	1,000,000.0	5,090,000.0	610,000.0	308	5,470,000.0	5,470,000.0	1,300.0	10,000.0	5,480,000.0
04-02-00-00-01	澳門國際龍節	250,000.0	0.0	15,000.0	309	234,900.0	234,900.0	0.0	100.0	235,000.0
04-03-00-00-01	資助私人活動	10,000.0	0.0	10,000.0	310	0.0	0.0	0.0	0.0	0.0
05-02-01-00	人身保險	0.0	4,200.0	0.0	311	4,184.7	4,184.7	0.0	15.3	4,200.0
05-02-04-00	車險保險	2,500.0	0.0	0.0		2,160.0	2,160.0	0.0	340.0	2,500.0
05-04-00-00-19	社會保障基金供款之負擔	0.0	160,000.0	12,000.0		148,000.0	148,000.0	0.0	0.0	148,000.0
	非經常性開支									
	轉下頁	1,937,795,100.0	739,916,523.9	35,084,812.0		2,617,478,731.8	2,617,424,706.8	54,025.0	25,148,080.1	2,642,626,811.9

總分分類	開支項目	預算開支及修改				年度開支結算額	年度巴支付開支	開支結算額與巴支付開支之差額	批准開支與開支結算額之差額	總額
		預算開支	增加撥款	取消撥款	註					
	接上頁	80,106,000.0	1,205,000.0	905,000.0	80,406,000.0	70,087,254.9	8,400.0	10,318,745.1	80,406,000.0	
02-03-01-00	資產租賃及使用	1,408,000.0	0.0	400,000.0	1,008,000.0	834,361.3	0.0	173,638.7	1,008,000.0	
02-03-02-01	電費	800,000.0	50,000.0	0.0	850,000.0	849,952.1	0.0	47.9	850,000.0	
02-03-02-02	其他資產負債	1,000,000.0	0.0	0.0	1,000,000.0	998,186.3	0.0	1,813.7	1,000,000.0	
02-03-04-00	資產租賃	300,000.0	0.0	0.0	300,000.0	254,500.0	0.0	45,500.0	300,000.0	
02-03-05-03	其他交通及通訊費用	1,800,000.0	0.0	0.0	1,800,000.0	1,568,331.6	0.0	231,668.4	1,800,000.0	
02-03-06-00	交際費	250,000.0	350,000.0	0.0	600,000.0	454,632.8	0.0	145,367.2	600,000.0	
02-03-07-00	廣告及宣傳	2,000,000.0	700,000.0	0.0	2,700,000.0	2,363,771.5	0.0	336,228.5	2,700,000.0	
02-03-08-00	各類特別工作	900,000.0	300,000.0	0.0	1,200,000.0	951,881.0	0.0	248,119.0	1,200,000.0	
02-03-09-00-01	補充職業培訓計劃開支	1,195,000.0	0.0	0.0	1,195,000.0	1,160,853.5	0.0	34,146.5	1,195,000.0	
02-03-09-00-02	專業技術課程之開展	10,840,000.0	1,600,000.0	0.0	12,440,000.0	12,433,372.8	0.0	4,627.2	12,440,000.0	
02-03-09-00-03	其他未指明之開支	300,000.0	100,000.0	0.0	400,000.0	296,859.9	0.0	103,140.1	400,000.0	
02-03-09-00-05	獎學金發放負債	100,000.0	0.0	0.0	100,000.0	71,500.0	0.0	28,500.0	100,000.0	
04-02-00-00-02	組織津貼	1,000,000.0	0.0	0.0	1,000,000.0	988,000.0	0.0	12,000.0	1,000,000.0	
04-04-00-00-01	組織預算計劃	5,000,000.0	0.0	1,050,000.0	3,950,000.0	3,592,303.7	0.0	357,696.3	3,950,000.0	
04-04-00-00-02	紀律款計劃	5,000,000.0	550,000.0	0.0	5,550,000.0	5,541,537.5	136.8	8,442.5	5,550,000.0	
04-04-00-00-03	特別開支	4,200,000.0	0.0	2,300,000.0	1,900,000.0	1,837,843.7	0.0	62,156.3	1,900,000.0	
05-02-01-00	人身保險	30,000.0	0.0	0.0	30,000.0	13,625.0	0.0	16,375.0	30,000.0	
05-02-04-00	車輛保險	28,000.0	0.0	0.0	28,000.0	23,597.7	0.0	4,402.3	28,000.0	
05-04-00-00-01	運動活動負債	1,200,000.0	0.0	360,000.0	840,000.0	789,668.4	0.0	50,331.6	840,000.0	
05-04-00-00-02	本地選舉費用	890,000.0	260,000.0	100,000.0	1,050,000.0	1,042,287.8	0.0	7,712.2	1,050,000.0	
05-04-00-00-19	社會保險基金供款之負債(5月27日法例第25/96/號)	10,000.0	0.0	0.0	10,000.0	5,520.0	0.0	4,480.0	10,000.0	
	非經常性開支	150,000.0	0.0	0.0	150,000.0	70,250.0	0.0	79,750.0	150,000.0	
07-09-00-00	運輸工具	150,000.0	0.0	0.0	150,000.0	70,250.0	0.0	79,750.0	150,000.0	
	第三章 — 行政暨公職司									
	第二組 — 監察暨技術管理辦公室									
	經常性開支	2,200,000.0	68,000.0	68,000.0	2,200,000.0	2,074,866.8	0.0	125,133.2	2,200,000.0	
01-01-01-01	薪金或獎金	524,000.0	0.0	0.0	524,000.0	523,800.0	0.0	200.0	524,000.0	
01-01-02-01	薪酬	911,000.0	0.0	0.0	911,000.0	890,494.0	0.0	20,506.0	911,000.0	
01-01-05-01	租金	76,000.0	0.0	0.0	76,000.0	75,660.0	0.0	340.0	76,000.0	
01-01-06-00	獎賞薪金	100.0	17,000.0	0.0	17,100.0	16,935.8	0.0	164.2	17,100.0	
01-01-07-00	固定及浮動獎金	30,000.0	0.0	0.0	30,000.0	29,100.0	0.0	900.0	30,000.0	
01-01-09-00	聖誕津貼	132,500.0	0.0	0.0	132,500.0	108,250.0	0.0	24,250.0	132,500.0	
01-01-10-00	假期津貼	125,200.0	0.0	0.0	125,200.0	95,645.0	0.0	29,555.0	125,200.0	
01-02-01-00	不定期臨時性酬勞	800.0	21,000.0	0.0	21,800.0	18,200.0	0.0	3,600.0	21,800.0	
01-02-03-00-01	額外工作	100.0	2,000.0	0.0	2,100.0	1,100.0	0.0	1,000.0	2,100.0	
01-02-05-00	出席費	100.0	0.0	0.0	100.0	0.0	0.0	100.0	100.0	
01-02-06-00	房屋津貼	48,000.0	0.0	0.0	48,000.0	48,000.0	0.0	0.0	48,000.0	
01-03-01-00	個人電話	1,500.0	0.0	0.0	1,500.0	810.0	0.0	690.0	1,500.0	
01-05-01-00	家庭津貼	13,000.0	0.0	0.0	13,000.0	10,340.0	0.0	2,660.0	13,000.0	
01-05-02-00	律師費用 - 福利津貼	2,000.0	0.0	0.0	2,000.0	0.0	0.0	2,000.0	2,000.0	
01-06-02-00	員工服裝及物品補助	3,000.0	0.0	0.0	3,000.0	2,979.0	0.0	21.0	3,000.0	
	轉下頁	120,374,300.0	5,153,000.0	5,113,000.0	120,414,300.0	108,053,425.3	8,536.8	12,360,874.7	120,414,300.0	

經濟分類	開支項目	預算開支及修改				年度 開支結算額	年度 已支付開支	開支結算額 與 已支付開支 之差額	批准開支 與 開支結算額 之差額	總額
		預算開支	增加撥款	取消撥款	註					
	接上頁	120,374,300.0	5,155,000.0	5,115,000.0		108,053,425.3	108,044,888.5	8,536.8	120,414,300.0	
01-06-03-01	密摺掛貼	100.0	0.0	0.0		0.0	0.0	0.0	100.0	
01-06-03-02	日曆掛	100.0	0.0	0.0		0.0	0.0	0.0	100.0	
01-06-03-03-02	其他外勤掛貼	200.0	0.0	0.0		0.0	0.0	0.0	200.0	
02-01-03-00	餐房及宿舍物資	5,000.0	0.0	5,000.0	337	0.0	0.0	0.0	0.0	
02-01-04-00	教育、文化及娛樂器材	15,000.0	0.0	7,000.0	338	8,000.0	5,222.0	0.0	8,000.0	
02-01-07-00	辦公室設備	15,000.0	0.0	7,000.0	339	8,000.0	5,015.5	0.0	8,000.0	
02-01-08-00	其他耐用資產	10,000.0	0.0	9,000.0	340	1,000.0	0.0	0.0	1,000.0	
02-02-02-00	燃料及潤滑油	15,000.0	0.0	6,000.0	341	9,000.0	7,916.9	0.0	9,000.0	
02-02-04-00	辦公室消耗品	30,000.0	0.0	5,000.0	342	25,000.0	21,211.0	0.0	25,000.0	
02-02-07-00	其他非耐用資產	15,000.0	0.0	0.0		15,000.0	8,452.9	0.0	15,000.0	
02-03-01-00	資產租賃及使用	11,300.0	14,000.0	0.0	343	25,300.0	20,840.4	0.0	25,300.0	
02-03-02-01	電費	20,000.0	1,000.0	0.0	344	21,000.0	19,324.9	0.0	21,000.0	
02-03-02-02	其他設施負擔	20,000.0	0.0	0.0		20,000.0	17,489.5	0.0	20,000.0	
02-03-04-00	資產租賃	80,000.0	0.0	7,500.0	345	72,500.0	70,632.0	0.0	72,500.0	
02-03-05-03	其他交通及通訊費用	30,000.0	0.0	2,500.0	346	27,500.0	23,517.5	0.0	27,500.0	
02-03-06-00	交際費	40,000.0	0.0	5,000.0	347	35,000.0	32,724.4	0.0	35,000.0	
02-03-07-00	廣告及宣傳	5,000.0	10,000.0	5,000.0	348	10,000.0	9,850.0	0.0	10,000.0	
02-03-08-00	各類特別工作	1,000.0	0.0	1,000.0	349	0.0	0.0	0.0	0.0	
02-03-09-00-03	其他未指明之開支	10,000.0	0.0	7,000.0	350	3,000.0	890.0	0.0	3,000.0	
05-02-01-00	人身保險	3,000.0	2,500.0	0.0	351	5,500.0	5,366.0	0.0	5,500.0	
05-02-04-00	車輛保險	7,000.0	0.0	1,000.0	352	6,000.0	4,760.0	0.0	6,000.0	
05-04-00-00-19	社會保險基金供款(5月27日法例第25/96/號)	0.0	500.0	0.0	353	500.0	340.0	0.0	500.0	
	第三章 — 行政暨公職司									
	第三組 — 輔助輸入事務辦公室									
	經常性開支	4,930,000.0	998,100.0	1,106,100.0		3,965,154.8	3,965,154.8	0.0	4,822,000.0	
01-01-01-01	薪金獎勵金	518,900.0	0.0	518,900.0	354	0.0	0.0	0.0	0.0	
01-01-01-02	年資獎金	22,800.0	0.0	9,200.0	355	13,600.0	0.0	0.0	13,600.0	
01-01-02-01	新酬	1,627,200.0	0.0	248,000.0	356	1,379,200.0	1,147,232.7	0.0	1,379,200.0	
01-01-02-02	年資獎金	22,800.0	0.0	0.0		22,800.0	12,565.4	0.0	22,800.0	
01-01-03-01	新酬	0.0	788,900.0	0.0	357	788,900.0	772,420.0	0.0	788,900.0	
01-01-03-02	年資獎金	0.0	9,200.0	0.0	358	9,200.0	9,120.0	0.0	9,200.0	
01-01-05-01	薪金	736,100.0	50,000.0	0.0	359	786,100.0	770,258.0	0.0	786,100.0	
01-01-06-00	雙倍薪金	185,000.0	75,000.0	172,000.0	360	88,000.0	82,666.4	0.0	88,000.0	
01-01-07-00	固定及長期獎金	28,200.0	20,000.0	0.0	361	48,200.0	46,383.3	0.0	48,200.0	
01-01-09-00	聖誕掛貼	270,000.0	0.0	0.0		270,000.0	247,758.2	0.0	270,000.0	
01-01-10-00	假期掛貼	270,000.0	5,000.0	0.0	362	275,000.0	274,429.9	0.0	275,000.0	
01-02-03-00-01	額外工作	50,000.0	0.0	0.0		50,000.0	35,136.9	0.0	50,000.0	
01-02-05-00	出席費	20,000.0	0.0	0.0		20,000.0	0.0	0.0	20,000.0	
01-02-06-00	房屋掛貼	108,000.0	0.0	0.0		108,000.0	91,000.0	0.0	108,000.0	
01-03-01-00	個人電話	6,000.0	0.0	0.0		6,000.0	840.0	0.0	6,000.0	
01-05-01-00	家庭掛貼	65,300.0	0.0	0.0		65,300.0	42,960.0	0.0	65,300.0	
01-05-02-00	雜項資助 - 福利掛貼	20,000.0	0.0	0.0		20,000.0	0.0	0.0	20,000.0	
01-06-02-00	員工服裝及物品補助	10,000.0	0.0	0.0		10,000.0	7,932.4	0.0	10,000.0	
	轉下頁	124,667,300.0	6,131,100.0	6,131,100.0		111,847,681.5	111,839,144.7	8,536.8	124,667,300.0	

經濟分類	開支項目	預算開支及修改						批准開支	年度開支結算額	年度已支付開支	開支結算額與已支付開支之差額	批准開支與開支結算額之差額	總額
		預算開支	增加撥款	取消撥款	註	批准開支	批准開支						
	接上頁	124,667,300.0	6,131,100.0	6,131,100.0		124,667,300.0	111,847,681.5	111,839,144.7	8,536.8	12,819,618.5	124,667,300.0		
01-06-03-01	啓程車貼	18,900.0	0.0	0.0	0.0	18,900.0	7,200.0	7,200.0	0.0	11,700.0	18,900.0		
01-06-03-02	日報貼	50,000.0	0.0	0.0	0.0	50,000.0	10,400.0	10,400.0	0.0	39,600.0	50,000.0		
01-06-03-03-02	其他外勤車貼	20,000.0	0.0	0.0	0.0	20,000.0	0.0	0.0	0.0	20,000.0	20,000.0		
01-06-04-00	雜項車貼	3,000.0	0.0	0.0	0.0	3,000.0	0.0	0.0	0.0	3,000.0	3,000.0		
02-01-04-00	教育、文化及娛樂器材	50,000.0	0.0	0.0	363	50,000.0	17,884.0	17,884.0	0.0	2,116.0	20,000.0		
02-01-07-00	辦公室設備	40,000.0	0.0	0.0	364	40,000.0	19,920.0	19,920.0	0.0	80.0	20,000.0		
02-01-08-00	其他耐用資產	40,000.0	0.0	0.0	365	40,000.0	10,580.0	10,580.0	0.0	9,420.0	20,000.0		
02-02-02-00	燃料及機油	20,000.0	0.0	0.0	0.0	20,000.0	10,855.4	10,855.4	0.0	9,144.6	20,000.0		
02-02-07-00	辦公室消耗品	70,000.0	0.0	0.0	0.0	70,000.0	51,989.2	51,989.2	0.0	18,010.8	70,000.0		
02-03-01-00	其他非耐用資產	30,000.0	0.0	0.0	0.0	30,000.0	28,433.7	28,433.7	0.0	1,566.3	30,000.0		
02-03-02-01	資產保養及使用	130,000.0	0.0	0.0	0.0	130,000.0	46,555.0	46,555.0	0.0	83,445.0	130,000.0		
02-03-02-02	電費	118,800.0	0.0	0.0	366	118,800.0	42,458.8	42,458.8	0.0	37,541.2	80,000.0		
02-03-04-00	其他設施負債	10,000.0	0.0	0.0	0.0	10,000.0	0.0	0.0	0.0	74,481.0	118,800.0		
02-03-05-03	資產租賃	70,000.0	50,000.0	0.0	367	120,000.0	104,988.6	104,988.6	0.0	15,011.4	120,000.0		
02-03-06-00	其他交通及通訊費用	50,000.0	0.0	0.0	368	50,000.0	4,466.0	4,466.0	0.0	25,534.0	30,000.0		
02-03-07-00	交際費	20,000.0	0.0	0.0	0.0	20,000.0	50.0	50.0	0.0	9,950.0	10,000.0		
02-03-08-00	廣告及宣傳	50,000.0	0.0	0.0	369	50,000.0	0.0	0.0	0.0	42,000.0	42,000.0		
02-03-09-00-03	各類特別工作	30,000.0	0.0	0.0	370	30,000.0	15,999.6	15,999.6	0.0	14,000.4	30,000.0		
05-02-01-00	其他未指明之開支	5,000.0	0.0	0.0	0.0	5,000.0	1,797.0	1,797.0	0.0	3,203.0	5,000.0		
05-02-04-00	人身保險	8,000.0	0.0	0.0	0.0	8,000.0	5,595.3	5,595.3	0.0	2,404.7	8,000.0		
05-04-00-00-05	車輛保險	5,000.0	0.0	0.0	0.0	5,000.0	0.0	0.0	0.0	5,000.0	5,000.0		
05-04-00-00-19	社會保障基金供款之負債	1,000.0	0.0	0.0	0.0	1,000.0	960.0	960.0	0.0	40.0	1,000.0		
	非經常性開支	0.0	108,000.0	108,000.0	0.0	108,000.0	108,000.0	108,000.0	0.0	0.0	108,000.0		
07-09-00-00	運輸工具	0.0	108,000.0	108,000.0	0.0	108,000.0	108,000.0	108,000.0	0.0	0.0	108,000.0		
	小計	125,637,000.0	6,289,100.0	6,289,100.0		125,637,000.0	112,380,133.1	112,371,596.3	8,536.8	13,256,866.9	125,637,000.0		
	第五章 教育暨青年局	708,298,300.0	103,318,400.0	103,318,400.0		708,298,300.0	762,497,205.1	762,497,205.1	0.0	13,364,294.9	775,861,500.0		
	第一組 司長室	59,000,000.0	0.0	0.0	372	59,000,000.0	48,093,522.5	48,093,522.5	0.0	906,477.5	49,000,000.0		
01-01-01-01	薪金或獎金	900,000.0	0.0	0.0	0.0	900,000.0	444,552.7	444,552.7	0.0	455,447.3	900,000.0		
01-01-01-02	年資獎金	126,500,000.0	7,775,000.0	7,775,000.0	373	126,500,000.0	133,458,405.2	133,458,405.2	0.0	316,594.8	133,775,000.0		
01-01-02-01-01	給予技術人員及教師	2,900,000.0	0.0	0.0	0.0	2,900,000.0	2,589,732.7	2,589,732.7	0.0	310,267.3	2,900,000.0		
01-01-02-02	年資獎金	16,000,000.0	0.0	0.0	374	16,000,000.0	14,050,307.4	14,050,307.4	0.0	649,692.6	14,700,000.0		
01-01-03-01	初階	580,000.0	0.0	0.0	0.0	580,000.0	400,571.1	400,571.1	0.0	179,428.9	580,000.0		
01-01-03-02	年資獎金	3,900,000.0	0.0	0.0	375	3,900,000.0	2,819,832.1	2,819,832.1	0.0	430,167.9	3,250,000.0		
01-01-04-01	薪金	335,000.0	0.0	0.0	0.0	335,000.0	203,122.8	203,122.8	0.0	131,877.2	335,000.0		
01-01-04-02	年資獎金						202,060,046.5	202,060,046.5	0.0	3,379,933.5	205,440,000.0		
	轉下頁	210,115,000.0	7,775,000.0	7,775,000.0		210,115,000.0	202,060,046.5	202,060,046.5	0.0	3,379,933.5	205,440,000.0		

經濟分類	開支項目	預算開支及修改				註	年度開支結算額	年度巴支付開支	開支結算額與巴支付開支之差額	批准開支與開支結算額之差額	總額
		預算開支	增加撥款	取消撥款	批准開支						
	接上頁	210,115,000.0	7,775,000.0	12,450,000.0		202,060,046.5	202,060,046.5	0.0	3,379,953.5	205,440,000.0	
01-01-05-01	薪金	67,000,000.0	11,000,000.0	7,355,000.0	376	69,347,902.5	69,347,902.5	0.0	1,297,977.5	70,645,000.0	
01-01-05-02	年資獎金	10,000.0	0.0	0.0	0.0	10,000.0	10,000.0	0.0	10,000.0	10,000.0	
01-01-06-00	雙倍薪金	1,500,000.0	0.0	530,000.0	377	1,801,526.6	1,801,526.6	0.0	789,847.4	970,000.0	
01-01-07-00	固定及長補賃金	1,800,000.0	0.0	0.0	0.0	1,691,286.6	1,691,286.6	0.0	108,713.4	1,800,000.0	
01-01-09-00	聖誕津貼	28,000,000.0	0.0	0.0	0.0	23,560,489.4	23,560,489.4	0.0	4,439,510.6	28,000,000.0	
01-01-10-00	假期津貼	24,000,000.0	980,000.0	2,000,000.0	378	22,864,604.4	22,864,604.4	0.0	115,395.6	22,980,000.0	
01-02-01-00	不定級臨時任僱務	19,500,000.0	450,000.0	0.0	379	18,987,231.7	18,987,231.7	0.0	962,768.3	19,950,000.0	
01-02-03-00-01	額外工作	3,400,000.0	1,800,000.0	0.0	380	4,570,299.8	4,570,299.8	0.0	629,700.2	5,200,000.0	
01-02-03-00-02	輪班工作	80,000.0	0.0	0.0	0.0	80,000.0	80,000.0	0.0	80,000.0	80,000.0	
01-02-04-00	補數津貼	20,000.0	0.0	0.0	0.0	20,000.0	20,000.0	0.0	20,000.0	20,000.0	
01-02-05-00	出席費	300,000.0	0.0	0.0	0.0	225,000.0	225,000.0	0.0	75,000.0	300,000.0	
01-02-06-00	房屋津貼	7,700,000.0	250,000.0	0.0	381	7,937,987.0	7,937,987.0	0.0	12,013.0	7,950,000.0	
01-03-01-00	個人電話	240,000.0	80,000.0	0.0	382	280,000.0	280,000.0	0.0	40,000.0	320,000.0	
01-05-01-00	家庭津貼	3,900,000.0	0.0	0.0	0.0	3,617,690.0	3,617,690.0	0.0	282,310.0	3,900,000.0	
01-05-02-00	雜項資助 - 福利津貼	300,000.0	0.0	0.0	0.0	192,300.0	192,300.0	0.0	107,700.0	300,000.0	
01-06-02-00	員工附帶及物品補助	1,150,000.0	0.0	0.0	0.0	862,497.0	862,497.0	0.0	287,503.0	1,150,000.0	
01-06-03-01	密接津貼	220,000.0	0.0	0.0	0.0	135,216.0	135,216.0	0.0	84,784.0	220,000.0	
01-06-03-02	日津貼	330,000.0	0.0	0.0	0.0	244,099.2	244,099.2	0.0	85,900.8	330,000.0	
02-01-04-00	其他津貼 - 費用補助	70,000.0	0.0	0.0	0.0	34,998.0	34,998.0	0.0	35,002.0	70,000.0	
02-01-05-00	教育、文化及康樂器材	1,003,000.0	0.0	308,500.0	383	694,500.0	694,500.0	0.0	0.0	694,500.0	
02-01-06-00	工場、製磚及化驗室物資	30,000.0	0.0	30,000.0	384	0.0	0.0	0.0	0.0	0.0	
02-01-06-00	紀念品	5,000.0	20,000.0	0.0	385	25,000.0	25,000.0	0.0	0.0	25,000.0	
02-01-07-00	辦公室設備	450,000.0	0.0	100,000.0	386	350,000.0	350,000.0	0.0	0.0	350,000.0	
02-01-08-00	其他耐用資產	947,000.0	620,000.0	0.0	387	1,567,000.0	1,567,000.0	0.0	0.0	1,567,000.0	
02-02-01-00	原料及副物料	10,000.0	0.0	0.0	0.0	10,000.0	10,000.0	0.0	10,000.0	10,000.0	
02-02-02-00	燃料及潤滑油	200,000.0	0.0	50,000.0	388	116,662.0	116,662.0	0.0	33,338.0	150,000.0	
02-02-04-00	辦公室消耗品	1,500,000.0	0.0	0.0	0.0	1,500,000.0	1,500,000.0	0.0	0.0	1,500,000.0	
02-02-07-00	其他非耐用資產	1,298,000.0	0.0	340,000.0	389	958,000.0	958,000.0	0.0	0.0	958,000.0	
02-03-01-00	資產租賃及使用	1,800,000.0	0.0	730,000.0	390	1,070,000.0	1,070,000.0	0.0	0.0	1,070,000.0	
02-03-02-01	電費	1,460,000.0	240,000.0	0.0	391	1,700,000.0	1,700,000.0	0.0	0.0	1,700,000.0	
02-03-02-02	其他設施負擔	1,200,000.0	0.0	400,000.0	392	800,000.0	800,000.0	0.0	0.0	800,000.0	
02-03-04-00	資產租賃	1,595,000.0	0.0	0.0	0.0	1,462,076.0	1,462,076.0	0.0	132,924.0	1,595,000.0	
02-03-05-03	其他交通及通訊費用	1,307,000.0	150,000.0	0.0	393	1,457,000.0	1,457,000.0	0.0	0.0	1,457,000.0	
02-03-06-00	交際費	380,000.0	0.0	100,000.0	394	280,000.0	271,662.0	0.0	8,338.0	280,000.0	
02-03-07-00-01	各類印刷品	433,000.0	0.0	195,500.0	395	237,415.0	237,415.0	0.0	85.0	237,500.0	
02-03-07-00-02	各類校內活動及展覽	279,000.0	0.0	40,000.0	396	239,000.0	239,000.0	0.0	0.0	239,000.0	
02-03-07-00-03	電報及電台	220,000.0	232,000.0	0.0	0.0	452,000.0	423,200.0	0.0	28,800.0	452,000.0	
02-03-07-00-05	廣告及影片	725,000.0	0.0	150,000.0	398	575,000.0	575,000.0	0.0	0.0	575,000.0	
02-03-08-00	各類特別工作	3,949,100.0	0.0	130,000.0	399	3,817,944.4	3,817,944.4	0.0	1,155.6	3,819,100.0	
02-03-09-00-01	獎學金	2,207,000.0	0.0	15,000.0	400	2,402,913.0	2,402,913.0	0.0	7,087.0	2,410,000.0	
02-03-09-00-03	其他開支	829,000.0	0.0	1,058,800.0	401	1,127,412.0	1,127,412.0	0.0	20,788.0	1,148,200.0	
02-03-09-00-05	其他印刷品出版負擔	1,910,000.0	250,000.0	62,000.0	403	2,098,000.0	2,098,000.0	0.0	0.0	2,098,000.0	
02-03-09-00-06	各類書籍出版負擔	565,000.0	0.0	100,000.0	404	465,000.0	465,000.0	0.0	0.0	465,000.0	
02-03-09-00-07	員工培訓工作	470,000.0	50,000.0	300,000.0	405	220,000.0	220,000.0	0.0	0.0	220,000.0	
02-03-09-00-12	各學區認可委員會之開支	455,000.0	0.0	100,000.0	406	355,000.0	355,000.0	0.0	0.0	355,000.0	
04-01-00-00-01	澳門大學及澳門理工學院 - 導師結薪	16,550,000.0	1,439,000.0	5,040,000.0	407	12,949,000.0	12,949,000.0	0.0	0.0	12,949,000.0	
	轉下頁	411,677,100.0	23,336,000.0	31,651,800.0		392,254,751.1	392,254,751.1	0.0	13,106,548.9	405,361,300.0	

經濟分類	開支項目	預算開支及修改				年度開支結算額	年度巴支付開支	開支結算額與巴支付開支之差額	批准開支與開支結算額之差額	總額
		預算開支	增加撥款	取消撥款	註					
	接上頁	411,677,100.0	25,336,000.0	31,651,800.0		392,254,751.1	0.0	13,106,548.9	405,361,300.0	
04-01-00-00-02	澳門大學—夏季葡萄牙語言/文化課程	0.0	150,000.0	0.0	408	150,000.0	0.0	0.0	150,000.0	
04-01-00-00-03	參予學生活動	150,000.0	0.0	0.0	0.0	100,000.0	0.0	50,000.0	150,000.0	
04-01-00-00-04	澳門大學—預科課程	300,000.0	532,400.0	0.0	409	832,400.0	0.0	0.0	832,400.0	
04-01-00-00-05	給予公共機構之其他津貼	0.0	97,000.0	0.0	410	97,000.0	0.0	0.0	97,000.0	
04-02-00-00-06	IT/oa—葡語口語發展	8,500,000.0	0.0	596,400.0	411	7,903,600.0	0.0	816.0	7,903,600.0	
04-02-00-00-07	專業技術教育發展	1,100,000.0	0.0	275,000.0	412	824,994.0	0.0	6.0	825,000.0	
04-02-00-00-08	支援文化及文娛活動	1,020,000.0	21,000.0	0.0	413	1,041,000.0	0.0	0.0	1,041,000.0	
04-02-00-00-09	支援及普及公民教育推廣	1,200,000.0	180,000.0	102,000.0	414	1,148,000.0	0.0	130,000.0	1,278,000.0	
04-02-00-00-10	資助私人教育	179,586,200.0	65,390,000.0	0.0	415	244,976,200.0	0.0	0.0	244,976,200.0	
04-02-00-00-11	資助特殊教育	6,214,000.0	0.0	236,000.0	416	5,978,000.0	0.0	0.0	5,978,000.0	
04-02-00-00-12	資助私校教師	300,000.0	0.0	0.0	0.0	300,000.0	0.0	25,000.0	300,000.0	
04-03-00-00-01	支援私人教育教師	57,800,000.0	0.0	2,700,000.0	417	55,064,744.0	0.0	35,256.0	55,100,000.0	
04-03-00-00-02	支援私人教育學生	39,000,000.0	11,500,000.0	0.0	418	50,500,000.0	0.0	0.0	50,500,000.0	
04-03-00-00-03	資助特別教育學生	200,000.0	112,000.0	0.0	419	312,000.0	0.0	0.0	312,000.0	
04-04-00-00-01	華南大學—導師培訓	1,000,000.0	0.0	194,000.0	420	806,000.0	0.0	0.0	806,000.0	
05-02-01-00-03	工作意外保險	105,000.0	0.0	0.0	0.0	105,000.0	0.0	0.0	105,000.0	
05-02-02-00	物料保險	0.0	0.0	0.0	0.0	0.0	0.0	0.0	0.0	
05-02-03-00	物業保險	0.0	0.0	0.0	0.0	0.0	0.0	0.0	0.0	
05-02-04-00	車輛保險	50,000.0	0.0	0.0	0.0	33,332.0	0.0	16,668.0	50,000.0	
05-04-00-00-19	社會保障基金供款之負擔(5月27日法例第25/196/II號)	96,000.0	0.0	0.0	0.0	96,000.0	0.0	0.0	96,000.0	
	非經常性開支	34,240,000.0	12,700,000.0	8,271,700.0		38,668,300.0	0.0	0.0	38,668,300.0	
07-09-00-00	運輸工具	400,000.0	0.0	400,000.0	421	0.0	0.0	0.0	0.0	
07-10-00-00	機器及設備	670,000.0	200,000.0	0.0	422	870,000.0	0.0	0.0	870,000.0	
08-02-00-00-01	參予私校工程	33,170,000.0	12,500,000.0	7,871,700.0	423	37,798,300.0	0.0	0.0	37,798,300.0	
	第五章 — 教育暨青年司									
	第二組 — 官立葡語學校									
	經常性開支	8,140,200.0	1,072,000.0	851,000.0		8,360,860.0	0.0	340.0	8,361,200.0	
01-06-02-00	員工服裝及物品補助	0.0	0.0	0.0	0.0	0.0	0.0	0.0	0.0	
02-01-04-00	教育、文化及儀器器材	500,000.0	0.0	48,000.0	424	452,000.0	0.0	0.0	452,000.0	
02-01-05-00	工場、製漆及化驗室物資	73,000.0	0.0	30,000.0	425	43,000.0	0.0	0.0	43,000.0	
02-01-07-00	辦公室設備	185,000.0	0.0	62,000.0	426	123,000.0	0.0	0.0	123,000.0	
02-01-08-00	其他耐用資產	407,000.0	490,000.0	0.0	427	897,000.0	0.0	0.0	897,000.0	
02-02-01-00	原材料及副物料	60,000.0	0.0	0.0	0.0	60,000.0	0.0	0.0	60,000.0	
02-02-02-00	燃料及潤滑油	108,500.0	0.0	50,000.0	428	58,500.0	0.0	0.0	58,500.0	
02-02-04-00	辦公室消耗品	658,000.0	0.0	80,000.0	429	658,000.0	0.0	0.0	658,000.0	
02-02-07-00	其他非耐用資產	563,700.0	0.0	308,000.0	430	483,700.0	0.0	0.0	483,700.0	
02-03-01-00	資產保養及使用	1,197,000.0	0.0	80,000.0	431	889,000.0	0.0	0.0	889,000.0	
02-03-02-01	電費	2,122,000.0	165,000.0	0.0	432	2,287,000.0	0.0	0.0	2,287,000.0	
02-03-02-02	其他設施負擔	1,400,000.0	0.0	233,000.0	432	1,166,660.0	0.0	340.0	1,167,000.0	
02-03-05-03	其他交通及通訊費用	350,000.0	0.0	10,000.0	433	340,000.0	0.0	0.0	340,000.0	
02-03-07-00-01	各類印刷品	0.0	18,000.0	0.0	434	18,000.0	0.0	0.0	18,000.0	
	轉下頁	750,162,500.0	116,691,400.0	44,847,900.0		808,641,365.1	0.0	13,364,634.9	822,006,000.0	

總分類	開支項目	預算開支及修改				年度開支結算額	年度已支付開支	開支結算額與已支付開支之差額	批准開支與開支結算額之差額	總額
		預算開支	增加撥款	取消撥款	註					
	樓上頁	750,162,500.0	116,691,400.0	44,847,900.0		808,641,365.1	0.0	13,364,634.9	822,006,000.0	
02-03-07-00-02	各類政府活動及展覽	394,000.0	90,000.0	0.0	435	484,000.0	0.0	0.0	484,000.0	
02-03-08-00	各類特別工作	50,000.0	155,000.0	30,000.0	436	175,000.0	0.0	0.0	175,000.0	
02-03-09-00-02	其他開支	10,000.0	0.0	0.0		10,000.0	0.0	0.0	10,000.0	
02-03-09-00-05	各類書籍出版及傳單	0.0	100,000.0	0.0	437	100,000.0	0.0	0.0	100,000.0	
02-03-09-00-06	員工培訓工作	55,000.0	54,000.0	0.0	438	109,000.0	0.0	0.0	109,000.0	
05-02-04-00	車輛保險	7,000.0	0.0	0.0		7,000.0	0.0	0.0	7,000.0	
	非經常性開支	200,000.0	0.0	20,000.0		180,000.0	0.0	0.0	180,000.0	
07-10-00-00	機器及設備	200,000.0	0.0	20,000.0	439	180,000.0	0.0	0.0	180,000.0	
	第五章 — 教育暨青年司									
	第三組 — 私立葡語學校									
	經常性開支	11,732,000.0	520,000.0	484,000.0		11,713,495.0	0.0	54,505.0	11,768,000.0	
01-06-02-00	員工服裝及物品補助	0.0	0.0	0.0		0.0	0.0	0.0	0.0	
02-01-04-00	教育、文化及娛樂器材	1,234,000.0	0.0	287,000.0	440	947,000.0	0.0	0.0	947,000.0	
02-01-05-00	工場、製藥及化驗室物資	50,000.0	0.0	0.0		50,000.0	0.0	0.0	50,000.0	
02-01-08-00	其他耐用資產	240,000.0	340,000.0	0.0	441	580,000.0	0.0	0.0	580,000.0	
02-02-01-00	原材料及副物料	10,000.0	0.0	0.0		10,000.0	0.0	0.0	10,000.0	
02-02-02-00	燃料及潤滑油	65,000.0	0.0	0.0		65,000.0	0.0	0.0	65,000.0	
02-02-04-00	辦公室消耗品	1,070,000.0	0.0	0.0		1,070,000.0	0.0	0.0	1,070,000.0	
02-02-07-00	其他非耐用資產	1,143,000.0	0.0	15,000.0	442	1,128,000.0	0.0	0.0	1,128,000.0	
02-03-01-00	資產保養及使用	1,108,000.0	0.0	92,000.0	443	1,015,663.0	0.0	337.0	1,016,000.0	
02-03-02-01	電費	2,734,000.0	0.0	0.0		2,734,000.0	0.0	0.0	2,734,000.0	
02-03-02-02	其他設施負擔	1,860,000.0	120,000.0	0.0	444	1,980,000.0	0.0	0.0	1,980,000.0	
02-03-03-03	其他交通及通訊費用	983,000.0	0.0	0.0		983,000.0	0.0	0.0	983,000.0	
02-03-07-00-01	各類印刷品	50,000.0	0.0	50,000.0	445	0.0	0.0	0.0	0.0	
02-03-07-00-02	各類政府活動及展覽	1,085,000.0	60,000.0	0.0	446	1,145,000.0	0.0	0.0	1,145,000.0	
02-03-08-00	各類特別工作	30,000.0	0.0	10,000.0	447	20,000.0	0.0	0.0	20,000.0	
02-03-09-00-02	其他開支	50,000.0	0.0	30,000.0	448	20,000.0	0.0	0.0	20,000.0	
02-03-09-00-06	員工培訓工作	20,000.0	0.0	0.0		20,000.0	0.0	0.0	20,000.0	
05-02-04-00	車輛保險	0.0	0.0	0.0		0.0	0.0	0.0	0.0	
	第五章 — 教育暨青年司									
	第四組 — 青年廳									
	經常性開支	37,339,500.0	3,393,500.0	3,122,000.0		35,140,138.3	0.0	2,470,861.7	37,611,000.0	
01-01-01-01	薪金及獎金	2,500,000.0	500,000.0	0.0	449	2,963,642.1	0.0	36,357.9	3,000,000.0	
01-01-01-02	年資獎金	62,000.0	0.0	0.0		62,000.0	0.0	21,770.7	62,000.0	
01-01-02-01-01	給予技術人員及教師	3,500,000.0	0.0	0.0		2,911,030.2	0.0	588,969.8	3,500,000.0	
01-01-02-02	年資獎金	30,000.0	0.0	0.0		23,788.0	0.0	6,212.0	30,000.0	
01-01-03-01	薪俸	890,000.0	0.0	263,000.0	450	417,054.0	0.0	209,946.0	627,000.0	
	轉下頁	769,592,500.0	118,110,400.0	45,644,900.0		827,775,603.7	0.0	14,282,396.3	842,058,000.0	

經分項	開支項目	預算開支及修改				年度開支結算額	年度已支付開支	開支結算額與已支付開支之差額	批准開支與開支結算額之差額	總額
		預算開支	增加撥款	取消撥款	註					
	接上頁	769,592,500.0	118,110,400.0	45,644,900.0		827,775,603.7	827,775,603.7	0.0	14,282,396.3	842,058,000.0
01-01-03-02	年資獎金	30,000.0	0.0	0.0	0.0	14,003.0	14,003.0	0.0	15,997.0	30,000.0
01-01-04-01	薪金	80,000.0	5,000.0	0.0	451	81,443.4	81,443.4	0.0	3,556.6	85,000.0
01-01-04-02	年資獎金	7,200.0	0.0	0.0	0.0	6,840.0	6,840.0	0.0	360.0	7,200.0
01-01-05-01	薪金	3,500,000.0	0.0	160,000.0	452	3,122,418.2	3,122,418.2	0.0	217,581.8	3,340,000.0
01-01-05-02	年資獎金	5,000.0	0.0	0.0	0.0	0.0	0.0	0.0	5,000.0	5,000.0
01-01-06-00	雙倍薪金	75,000.0	0.0	0.0	0.0	56,800.5	56,800.5	0.0	18,199.5	75,000.0
01-01-07-00	固定及長期獎金	175,000.0	0.0	0.0	0.0	148,775.3	148,775.3	0.0	26,224.7	175,000.0
01-01-09-00	聖誕津貼	1,100,000.0	0.0	0.0	0.0	886,373.6	886,373.6	0.0	213,626.4	1,100,000.0
01-01-10-00	假期津貼	880,000.0	0.0	0.0	0.0	794,248.3	794,248.3	0.0	85,751.7	880,000.0
01-02-01-00	不定期臨時性職務	400,000.0	0.0	50,000.0	453	302,964.5	302,964.5	0.0	47,035.5	350,000.0
01-02-03-00-01	額外工作	550,000.0	0.0	0.0	0.0	455,291.6	455,291.6	0.0	94,708.4	550,000.0
01-02-03-00-02	樓班工作	30,000.0	0.0	20,000.0	454	0.0	0.0	0.0	10,000.0	10,000.0
01-02-05-00	出席費	130,000.0	0.0	10,000.0	455	120,000.0	120,000.0	0.0	87,501.0	120,000.0
01-02-06-00	房屋津貼	600,000.0	0.0	0.0	0.0	600,000.0	600,000.0	0.0	81,561.2	600,000.0
01-03-01-00	個人電話	15,000.0	0.0	0.0	0.0	15,000.0	15,000.0	0.0	8,750.0	15,000.0
01-05-01-00	茶點津貼	200,000.0	18,000.0	0.0	456	218,000.0	215,340.0	0.0	28,100.0	218,000.0
01-05-02-00	雜項資助 - 補償津貼	35,000.0	0.0	0.0	0.0	6,900.0	6,900.0	0.0	28,100.0	35,000.0
01-06-02-00	員工服裝及物品補助	110,000.0	0.0	0.0	0.0	54,996.0	54,996.0	0.0	55,004.0	110,000.0
01-06-03-01	塔羅津貼	20,000.0	0.0	0.0	0.0	9,400.0	9,400.0	0.0	10,600.0	20,000.0
01-06-03-02	日津貼	120,000.0	0.0	20,000.0	457	37,312.5	37,312.5	0.0	62,687.5	100,000.0
01-06-03-03	其他津貼 - 費用補助	10,000.0	0.0	0.0	0.0	833.0	833.0	0.0	9,167.0	10,000.0
02-01-04-00	教育、文化及職業器材	265,000.0	0.0	170,000.0	458	95,000.0	95,000.0	0.0	0.0	95,000.0
02-01-06-00	採購紀念品	3,000.0	0.0	0.0	0.0	0.0	0.0	0.0	3,000.0	3,000.0
02-01-07-00	辦公室設備	127,000.0	0.0	0.0	0.0	127,000.0	127,000.0	0.0	0.0	127,000.0
02-01-08-00	其他耐用資產	365,000.0	0.0	50,000.0	459	315,000.0	315,000.0	0.0	0.0	315,000.0
02-02-02-00	燃料及潤滑油	34,000.0	0.0	0.0	0.0	29,831.0	29,831.0	0.0	4,169.0	34,000.0
02-02-04-00	辦公室消耗品	154,000.0	80,000.0	0.0	460	234,000.0	234,000.0	0.0	0.0	234,000.0
02-02-07-00	其他非耐用資產	731,000.0	0.0	230,000.0	461	501,000.0	501,000.0	0.0	0.0	501,000.0
02-03-01-00	資產保養及使用	350,000.0	0.0	144,000.0	462	206,000.0	206,000.0	0.0	0.0	206,000.0
02-03-02-01	電費	322,000.0	0.0	0.0	0.0	322,000.0	322,000.0	0.0	0.0	322,000.0
02-03-02-02	其他設施負擔	415,100.0	110,000.0	0.0	463	525,100.0	525,100.0	0.0	0.0	525,100.0
02-03-04-00	資產租賃	1,809,000.0	155,000.0	0.0	464	1,964,000.0	1,964,000.0	0.0	0.0	1,964,000.0
02-03-05-03	其他交通及通訊費用	934,000.0	0.0	264,000.0	465	690,000.0	690,000.0	0.0	0.0	690,000.0
02-03-07-00-01	各類印刷品	1,069,000.0	0.0	491,000.0	466	578,000.0	578,000.0	0.0	0.0	578,000.0
02-03-07-00-05	廣告及影片	195,000.0	144,000.0	0.0	467	339,000.0	339,000.0	0.0	86,400.0	339,000.0
02-03-07-00-06	收音機廣播節目	220,000.0	391,000.0	0.0	468	611,000.0	524,600.0	0.0	0.0	611,000.0
02-03-08-00	各類特別工作	301,000.0	150,000.0	0.0	469	451,000.0	451,000.0	0.0	0.0	451,000.0
02-03-09-00-02	其他開支	790,000.0	400,000.0	0.0	470	1,190,000.0	1,190,000.0	0.0	0.0	1,190,000.0
02-03-09-00-20	閱讀室 - 督導員薪額	450,000.0	0.0	40,000.0	471	410,000.0	410,000.0	0.0	0.0	410,000.0
02-03-09-00-22	課外活動 - 督導員薪額	20,000.0	8,500.0	0.0	472	28,500.0	28,500.0	0.0	0.0	28,500.0
02-03-09-00-23	青年中心 - 督導員薪額	1,738,000.0	60,000.0	0.0	473	1,465,000.0	1,465,000.0	0.0	353,000.0	1,818,000.0
02-03-09-00-24	控制比賽組織工作	250,000.0	130,000.0	0.0	474	380,000.0	380,000.0	0.0	0.0	380,000.0
02-03-09-00-32	假期活動	700,000.0	160,000.0	0.0	475	860,000.0	800,000.0	0.0	60,000.0	860,000.0
02-03-09-00-36	研討會及會議	100,000.0	0.0	83,000.0	476	17,000.0	16,666.0	0.0	334.0	17,000.0
02-03-09-00-37	私校學生之補償金	278,000.0	40,000.0	0.0	477	318,000.0	318,000.0	0.0	0.0	318,000.0
02-03-09-00-38	私校管理員及隊伍之補償金	905,000.0	0.0	0.0	0.0	905,000.0	905,000.0	0.0	0.0	905,000.0
02-03-09-00-39	特別小組及私人計劃補償金	500,000.0	0.0	20,000.0	478	480,000.0	480,000.0	0.0	0.0	480,000.0
	轉上頁	790,729,800.0	119,961,900.0	47,396,900.0		847,421,428.4	847,421,428.4	0.0	15,873,371.6	863,294,800.0

經濟分類	開支項目	預算開支及修改				註	年度開支結算額	年度已支付開支	開支結算額與已支付開支之差額	批准開支與開支結算額之差額	總額
		預算開支	增加開支	取消開支	批准開支						
	接上頁	790,729,800.0	119,961,900.0	47,396,900.0		863,294,800.0	847,421,428.4	0.0	15,873,371.6	863,294,800.0	
02-03-09-00-40	各類活動—食物	1,650,000.0	0.0	825,000.0	479	825,000.0	825,000.0	0.0	0.0	825,000.0	
04-02-00-00-13	飽斯高中學—體操活動	720,000.0	0.0	0.0	0.0	720,000.0	720,000.0	0.0	0.0	720,000.0	
04-02-00-00-14	津貼學校作購買體育器材	250,000.0	0.0	100,000.0	480	145,831.0	145,831.0	0.0	4,169.0	150,000.0	
04-02-00-00-15	學校假期活動津貼	500,000.0	0.0	0.0	0.0	500,000.0	500,000.0	0.0	0.0	500,000.0	
04-02-00-00-16	團體室運作津貼	250,000.0	0.0	40,000.0	481	210,000.0	208,330.0	0.0	1,670.0	210,000.0	
04-02-00-00-17	青年組織工作津貼	2,155,200.0	87,000.0	0.0	482	2,242,200.0	2,241,680.0	0.0	520.0	2,242,200.0	
04-02-00-00-18	假期活動津貼	350,000.0	0.0	20,000.0	483	330,000.0	320,829.0	0.0	9,171.0	330,000.0	
04-02-00-00-19	其他津貼	1,500,000.0	803,000.0	100,000.0	484	2,203,000.0	2,202,400.0	0.0	600.0	2,203,000.0	
04-02-00-00-20	支援體育組	1,200,000.0	150,000.0	0.0	485	1,350,000.0	1,350,000.0	0.0	0.0	1,350,000.0	
04-02-00-00-21	支援文化組	500,000.0	0.0	0.0	0.0	500,000.0	500,000.0	0.0	0.0	500,000.0	
04-02-00-00-22	體育活動合作社津貼	100,000.0	0.0	0.0	0.0	100,000.0	100,000.0	0.0	0.0	100,000.0	
05-02-01-00-03	工作意外保險	30,000.0	0.0	22,000.0	486	8,000.0	7,500.0	0.0	500.0	8,000.0	
05-02-04-00	車輛保險	5,000.0	2,000.0	0.0	487	7,000.0	7,000.0	0.0	0.0	7,000.0	
05-04-00-00-19	社會保險基金供款之負擔(5月27日法例第25/96/M號)	10,000.0	0.0	0.0	0.0	10,000.0	10,000.0	0.0	0.0	10,000.0	
	非經常性開支	150,000.0	0.0	0.0	0.0	150,000.0	150,000.0	0.0	0.0	150,000.0	
07-09-00-00	運輸工具	0.0	0.0	0.0	0.0	0.0	0.0	0.0	0.0	0.0	
07-10-00-00	機器及設備	150,000.0	0.0	0.0	0.0	150,000.0	150,000.0	0.0	0.0	150,000.0	
	小結	800,100,000.0	121,003,900.0	48,503,900.0		872,600,000.0	856,709,998.4	0.0	15,890,001.6	872,600,000.0	
	第七章 — 統計暨普查司	84,319,500.0	3,096,000.0	2,216,000.0		85,199,500.0	81,563,706.6	360.0	3,635,433.4	85,199,500.0	
01-01-01-01	薪金或酬金	29,632,100.0	100,000.0	0.0	488	29,732,100.0	29,403,072.3	0.0	329,027.7	29,732,100.0	
01-01-01-02	年資獎金	369,400.0	0.0	25,000.0	489	313,405.2	313,405.2	0.0	30,994.8	344,400.0	
01-01-02-01	新酬	20,738,800.0	0.0	1,152,000.0	490	19,586,800.0	18,829,426.4	0.0	757,373.6	19,586,800.0	
01-01-02-02	年資獎金	63,800.0	0.0	35,000.0	491	28,800.0	20,013.3	0.0	8,786.7	28,800.0	
01-01-03-01	新酬	4,242,600.0	966,000.0	0.0	492	5,208,600.0	5,166,107.2	0.0	42,492.8	5,208,600.0	
01-01-03-02	年資獎金	102,600.0	35,000.0	0.0	493	137,600.0	112,423.0	0.0	25,177.0	137,600.0	
01-01-04-01	薪金	370,700.0	74,000.0	0.0	494	444,700.0	418,956.0	0.0	25,744.0	444,700.0	
01-01-04-02	年資獎金	29,600.0	0.0	0.0	0.0	29,600.0	27,949.0	0.0	1,651.0	29,600.0	
01-01-05-01	薪金	2,983,400.0	332,000.0	0.0	495	3,315,400.0	3,219,788.4	0.0	95,611.6	3,315,400.0	
01-01-05-02	年資獎金	11,400.0	0.0	0.0	0.0	11,400.0	9,880.0	0.0	1,520.0	11,400.0	
01-01-06-00	雙倍薪金	444,400.0	0.0	0.0	0.0	444,400.0	270,480.9	0.0	173,919.1	444,400.0	
01-01-07-00	固定及長期獎金	446,800.0	25,000.0	0.0	496	471,800.0	451,509.7	0.0	20,290.3	471,800.0	
01-01-09-00	聖誕津貼	4,938,500.0	300,000.0	0.0	497	5,238,500.0	4,980,730.8	0.0	257,769.2	5,238,500.0	
01-01-10-00	假期津貼	4,938,500.0	200,000.0	0.0	498	5,138,500.0	4,919,874.7	0.0	218,625.3	5,138,500.0	
01-02-01-00	不足或臨時性酬勞	11,500.0	0.0	0.0	0.0	11,500.0	3,600.0	0.0	7,900.0	11,500.0	
01-02-03-00-01	額外工作	1,160,000.0	0.0	100,000.0	499	1,060,000.0	379,263.2	0.0	680,736.8	1,060,000.0	
01-02-03-00-02	輪班工作	71,200.0	0.0	0.0	0.0	71,200.0	49,757.6	0.0	21,442.4	71,200.0	
01-02-04-00	錯繳津貼	20,000.0	0.0	20,000.0	500	0.0	0.0	0.0	0.0	0.0	
	總下頁	70,575,300.0	2,032,000.0	1,332,000.0		71,275,300.0	68,576,237.7	0.0	2,699,062.3	71,275,300.0	

經濟分類	開支項目	預算開支及修改				年度開支預算額	年度已支付開支	開支結算額與已支付開支之差額	批准開支與開支結算額之差額	總額
		預算開支	增加撥款	取消撥款	註					
	接上頁	70,575,300.0	2,032,000.0	1,332,000.0		68,576,237.7	0.0	2,699,062.3	71,275,300.0	
01-02-05-00	出席費	30,000.0	0.0	0.0		20,415.0	0.0	9,585.0	30,000.0	
01-02-06-00	房屋津貼	2,874,100.0	0.0	100,000.0	501	2,696,891.8	0.0	77,208.2	2,774,100.0	
01-02-10-00	各種現金津貼	140,000.0	100,000.0	0.0	502	126,946.7	0.0	113,053.3	240,000.0	
01-03-01-00	個人電話	61,000.0	0.0	0.0		57,610.6	0.0	3,389.4	61,000.0	
01-03-03-00	員工服裝及物品	47,600.0	0.0	0.0		35,564.0	0.0	12,036.0	47,600.0	
01-05-01-00	家庭津貼	879,000.0	0.0	0.0		853,020.0	0.0	25,980.0	879,000.0	
01-05-02-00	雜項資助 - 福利津貼	58,400.0	0.0	0.0		46,000.0	0.0	12,400.0	58,400.0	
01-06-03-01	啓程津貼	45,000.0	0.0	0.0		38,600.0	0.0	6,400.0	45,000.0	
01-06-03-02	日報津貼	300,000.0	0.0	0.0		233,780.8	0.0	66,219.2	300,000.0	
01-06-03-03	其他津貼 - 費用補助	185,000.0	0.0	0.0		85,143.0	360.0	99,857.0	185,000.0	
02-01-04-00	教育、文化及娛樂器材	195,000.0	0.0	0.0	503	95,824.5	0.0	4,175.5	100,000.0	
02-01-07-00	辦公室設備	29,200.0	0.0	0.0		22,225.0	0.0	6,975.0	29,200.0	
02-01-08-00	其他耐用資產	57,200.0	20,000.0	0.0	504	77,199.6	0.0	0.4	77,200.0	
02-02-02-00	燃料及潤滑油	30,000.0	15,000.0	0.0	505	31,656.2	0.0	13,343.8	45,000.0	
02-02-04-00	辦公室消耗品	990,000.0	0.0	0.0	506	755,121.5	0.0	878.5	756,000.0	
02-02-07-00	其他非耐用資產	173,000.0	0.0	0.0		172,388.5	0.0	611.5	173,000.0	
02-03-01-00	資產保養及使用	2,030,000.0	0.0	100,000.0	507	1,811,367.9	0.0	118,632.1	1,930,000.0	
02-03-02-01	電費	710,000.0	0.0	0.0		664,366.9	0.0	45,633.1	710,000.0	
02-03-02-02	其他設備負擔	710,000.0	89,000.0	0.0	508	776,707.9	0.0	22,292.1	799,000.0	
02-03-04-00	資產租賃	606,600.0	0.0	290,000.0	509	285,712.4	0.0	30,887.6	316,600.0	
02-03-05-03	其他交通及通訊費用	618,000.0	110,000.0	0.0	510	620,835.4	0.0	107,164.6	728,000.0	
02-03-06-00	交際費	194,000.0	50,000.0	0.0	511	209,942.5	0.0	34,057.5	244,000.0	
02-03-07-00	廣告及宣傳	1,040,000.0	500,000.0	0.0	512	1,539,622.0	0.0	378.0	1,540,000.0	
02-03-08-00	各種特別工作	1,100,000.0	100,000.0	50,000.0	513	1,107,760.0	0.0	42,240.0	1,150,000.0	
02-03-09-00	未指明之費用	517,000.0	80,000.0	0.0	514	541,151.6	0.0	55,848.4	597,000.0	
05-02-01-00	人身保險	60,000.0	0.0	15,000.0	515	32,255.0	0.0	12,745.0	45,000.0	
05-02-02-00	物料保險	50,000.0	0.0	0.0		40,704.0	0.0	9,296.0	50,000.0	
05-02-04-00	車輛保險	11,100.0	0.0	0.0		6,136.1	0.0	4,963.9	11,100.0	
05-04-00-00-19	社會保障基金供款之負擔(5月27日法例第25/96/號)	3,000.0	0.0	0.0		2,880.0	0.0	120.0	3,000.0	
	非經常性開支	180,500.0	150,000.0	150,000.0		133,898.0	0.0	46,602.0	180,500.0	
07-09-00-00	運輸工具	150,000.0	0.0	150,000.0	516	0.0	0.0	0.0	0.0	
07-10-00-00	機器及設備	30,500.0	150,000.0	0.0	517	133,898.0	0.0	46,602.0	180,500.0	
	小結	84,500,000.0	3,246,000.0	2,366,000.0		81,697,964.6	360.0	3,682,035.4	85,380,000.0	
	第九章 — 財政司	105,441,000.0	12,153,000.0	2,414,000.0		111,709,954.2	111,886.0	3,470,045.8	115,180,000.0	
01-01-01-01	薪金或酬金	37,180,000.0	0.0	0.0		36,612,881.5	0.0	567,118.5	37,180,000.0	
01-01-01-02	年資獎金	600,000.0	0.0	0.0		465,729.7	0.0	134,270.3	600,000.0	
01-01-02-01	新酬	19,500,000.0	0.0	1,232,000.0	518	18,219,994.1	0.0	48,005.9	18,268,000.0	
	轉下頁	57,280,000.0	0.0	1,232,000.0		55,298,605.3	0.0	749,394.7	56,048,000.0	

經濟分類	開支項目	預算開支及修改				年度開支結算額	年度已支付開支	開支結算額與已支付開支之差額	批准開支與開支結算額之差額	總額
		預算開支	增加撥款	取消撥款	註					
	接上頁	57,280,000.0	0.0	1,232,000.0		55,298,605.3	55,298,605.3	0.0	749,394.7	56,048,000.0
01-01-02-02	年資獎金	101,000.0	5,000.0	0.0	519	102,549.6	102,549.6	0.0	3,450.4	106,000.0
01-01-03-01	薪開	6,290,000.0	3,060,000.0	0.0	520	9,223,623.9	9,223,623.9	0.0	126,376.1	9,350,000.0
01-01-03-02	年資獎金	178,000.0	50,000.0	0.0	521	222,706.6	222,706.6	0.0	5,293.4	228,000.0
01-01-04-01	薪金	880,000.0	16,000.0	0.0	522	894,039.1	894,039.1	0.0	1,960.9	896,000.0
01-01-04-02	年資獎金	48,000.0	20,000.0	0.0	523	67,437.3	67,437.3	0.0	562.7	68,000.0
01-01-05-01	薪金	8,000,000.0	340,000.0	300,000.0	524	8,025,647.9	8,025,647.9	0.0	14,352.1	8,040,000.0
01-01-05-02	年資獎金	15,000.0	0.0	0.0		13,680.0	13,680.0	0.0	1,320.0	15,000.0
01-01-06-00	獎借薪金	900,000.0	0.0	0.0		378,693.9	378,693.9	0.0	521,306.1	900,000.0
01-01-07-00	固定及長期資金	500,000.0	756,000.0	0.0	525	1,074,433.1	1,074,433.1	0.0	181,566.9	1,256,000.0
01-01-09-00	型號津貼	6,143,400.0	430,000.0	0.0	526	6,549,574.1	6,549,574.1	0.0	23,825.9	6,573,400.0
01-01-10-00	假期津貼	6,143,400.0	550,000.0	0.0	527	6,637,707.3	6,637,707.3	0.0	55,692.7	6,693,400.0
01-02-01-00	不足或臨時性僱傭	84,000.0	0.0	0.0		20,436.0	20,436.0	0.0	63,564.0	84,000.0
01-02-03-00-01	窗外工作	500,000.0	1,553,000.0	0.0	528	1,149,741.3	1,149,741.3	0.0	903,258.7	2,053,000.0
01-02-03-00-02	輪班工作	178,000.0	0.0	50,000.0	529	107,355.6	107,355.6	0.0	20,644.4	128,000.0
01-02-04-00	抽款津貼	60,000.0	107,000.0	0.0	530	162,310.0	162,310.0	0.0	4,690.0	167,000.0
01-02-05-00	出席費	22,000.0	0.0	0.0		0.0	0.0	0.0	22,000.0	22,000.0
01-02-06-00	房屋津貼	2,400,000.0	520,000.0	0.0	531	2,897,866.6	2,897,866.6	0.0	22,133.4	2,920,000.0
01-03-01-00	個人電話	73,000.0	0.0	10,000.0	532	51,128.3	51,128.3	0.0	11,871.7	63,000.0
01-05-01-00	家庭津貼	800,000.0	210,000.0	0.0	533	996,910.0	996,910.0	0.0	13,090.0	1,010,000.0
01-05-02-00	雜項資助 - 福利津貼	50,000.0	40,000.0	0.0	534	71,300.0	71,300.0	0.0	18,700.0	90,000.0
01-06-02-00	員工服裝及物品補助	30,000.0	0.0	15,000.0	535	14,866.0	14,866.0	0.0	134.0	15,000.0
01-06-03-01	課程津貼	42,400.0	0.0	0.0		13,600.0	13,600.0	0.0	28,800.0	42,400.0
01-06-03-02	日津貼	120,000.0	0.0	0.0		73,178.7	73,178.7	0.0	46,821.3	120,000.0
02-01-04-00	其他津貼 - 費用補助	70,000.0	0.0	0.0		55,807.6	55,807.6	0.0	14,192.4	70,000.0
02-01-04-01	教育、文化及娛樂器材	240,000.0	0.0	0.0		206,424.7	206,424.7	0.0	33,575.3	240,000.0
02-01-07-00	辦公室設備	200,000.0	140,000.0	0.0	536	315,341.0	315,341.0	0.0	24,659.0	340,000.0
02-01-08-00	其他耐用資產	190,000.0	132,000.0	40,000.0	537	281,966.0	281,966.0	0.0	34.0	282,000.0
02-02-02-00	燃料及潤滑油	83,000.0	0.0	25,000.0	538	49,234.3	48,693.3	541.0	8,765.7	58,000.0
02-02-04-00	辦公室消耗品	1,000,000.0	0.0	0.0		998,665.1	998,665.1	0.0	1,334.9	1,000,000.0
02-02-07-00	其他非耐用資產	250,000.0	317,000.0	0.0	539	562,540.0	562,540.0	0.0	4,460.0	567,000.0
02-03-01-00	資產保養及費用	3,700,000.0	60,000.0	0.0	540	3,541,339.5	3,541,339.5	0.0	218,660.5	3,760,000.0
02-03-02-01	電費	2,400,000.0	0.0	250,000.0	541	2,139,377.5	2,139,377.5	0.0	10,622.5	2,150,000.0
02-03-04-00	其他設施負擔	12,600.0	10,000.0	0.0	542	1,236,671.7	1,236,671.7	0.0	73,328.3	1,310,000.0
02-03-05-03	其他交通及通訊費用	1,350,000.0	560,000.0	0.0	544	1,879,234.8	1,879,234.8	0.0	30,765.2	1,910,000.0
02-03-06-00	交際費	15,000.0	2,000.0	14,000.0	545	2,600.0	2,600.0	0.0	400.0	3,000.0
02-03-07-00	廣告及宣傳	700,000.0	11,000.0	0.0	546	684,038.0	684,038.0	0.0	26,942.0	711,000.0
02-03-08-00-01	稅收之籌租、開展及督導	1,700,000.0	3,080,000.0	0.0	547	4,672,576.3	4,561,231.3	111,345.0	107,423.7	4,780,000.0
02-03-08-00-02	一般刊物出版	40,000.0	0.0	39,000.0	548	1,000.0	0.0	0.0	1,000.0	1,000.0
02-03-08-00-01	其他工作	100,000.0	84,000.0	0.0	549	128,770.8	128,770.8	0.0	55,229.2	184,000.0
02-03-09-00-01	員工培訓	500,000.0	0.0	145,000.0	550	353,686.2	353,686.2	0.0	1,313.8	355,000.0
02-03-09-00-02	其他未指明之開支	400,000.0	50,000.0	0.0	551	443,004.5	443,004.5	0.0	6,995.5	450,000.0
05-02-01-00	人身保險	15,200.0	30,000.0	10,000.0	552	34,625.5	34,625.5	0.0	574.5	35,200.0
05-02-02-00	物料保險	115,000.0	0.0	80,000.0	553	31,712.5	31,712.5	0.0	3,287.5	35,000.0
05-02-03-00	物業保險	200,000.0	0.0	199,000.0	554	0.0	0.0	0.0	1,000.0	1,000.0
05-02-04-00	車輛保險	22,000.0	0.0	5,000.0	555	15,347.6	15,347.6	0.0	1,652.4	17,000.0
05-04-00-00-19	社會保障基金供款之負擔(5月27日法例第25/96/III號)	0.0	15,000.0	0.0	556	11,980.0	11,980.0	0.0	3,020.0	15,000.0
	總計	105,441,000.0	12,153,000.0	2,414,000.0		111,709,954.2	111,598,068.2	111,886.0	3,470,045.8	115,180,000.0

經濟分類	開支項目	預算開支及修改				年度開支結算額	年度已支付開支	開支結算額與已支付開支之差額	批准開支與開支結算額之差額	總額
		預算開支	增加撥款	取消撥款	註					
07-09-00-00	接上頁	105,441,000.0	12,153,000.0	2,414,000.0		111,709,954.2	111,598,068.2	111,886.0	3,470,045.8	115,180,000.0
07-10-00-00	運輸工具 機器及設備	0.0 559,000.0	150,000.0 1,300,000.0	0.0 0.0	557 558	117,926.0 1,855,821.0	117,926.0 1,855,821.0	0.0 0.0	32,074.0 3,179.0	150,000.0 1,859,000.0
	小計	106,000,000.0	13,603,000.0	2,414,000.0		113,683,701.2	113,571,815.2	111,886.0	3,505,298.8	117,189,000.0
	第十章 — 公債開支									
	經常性開支									
03-03-00-00-04	一億五千萬土庫庫券	80,110,000.0	0.0	0.0		73,907,641.5	73,907,641.5	0.0	6,202,358.5	80,110,000.0
03-03-00-00-07	二億六千萬澳門幣庫券	110,000.0	0.0	0.0		0.0	0.0	0.0	110,000.0	110,000.0
03-03-00-00-08	按照七月十九日法律第5/93/M號之地區政府擔保—利息	80,000,000.0	0.0	0.0		73,907,641.5	73,907,641.5	0.0	6,092,358.5	80,000,000.0
	非經常性開支									
09-02-04-00-04	一億五千萬土庫庫券(第26及27期還款)	413,953,000.0	0.0	0.0		411,179,622.3	411,179,622.3	0.0	2,773,377.7	413,953,000.0
09-02-04-00-07	二億六千萬澳門幣庫券(第7及8期還款)	1,953,000.0	0.0	0.0		0.0	0.0	0.0	1,953,000.0	1,953,000.0
09-02-04-00-08	按照七月十九日法律第5/93/M號之地區政府擔保—還款	412,000,000.0	0.0	0.0		411,179,622.3	411,179,622.3	0.0	820,377.7	412,000,000.0
	小計	494,063,000.0	0.0	0.0		485,087,263.8	485,087,263.8	0.0	8,975,736.2	494,063,000.0
	第十一章 — 退休金									
	經常性開支									
01-04-01-00	非在職人員初級津貼	12,500,000.0	357,229.3	0.0		4,277,927.2	4,277,927.2	0.0	8,579,302.1	12,857,229.3
01-04-07-00-15	其他退休金	5,000,000.0	0.0	0.0		3,992,956.3	3,992,956.3	0.0	1,007,043.7	5,000,000.0
01-04-07-00-16	其他退休金—第十四個月津貼	0.0	200,000.0	0.0	559	0.0	0.0	0.0	200,000.0	200,000.0
01-04-07-00-17	其他退休金—聖誕津貼	0.0	70,000.0	0.0	560	0.0	0.0	0.0	70,000.0	70,000.0
01-04-08-00-01	東方教會—退休金	2,100,000.0	15,229.1	0.0	562	15,229.1	15,229.1	0.0	2,100,000.0	2,115,229.1
01-04-08-00-02	東方教會—年資獎金	0.0	2,000.2	0.0	563	2,000.2	2,000.2	0.0	0.0	2,000.2
01-04-08-00-04	東方教會—第十四個月津貼	175,000.0	0.0	0.0		0.0	0.0	0.0	175,000.0	175,000.0
01-04-08-00-05	東方教會—聖誕津貼	175,000.0	0.0	0.0		0.0	0.0	0.0	175,000.0	175,000.0
01-04-08-00-06	東方教會—退休人員津貼開支	50,000.0	0.0	0.0		0.0	0.0	0.0	50,000.0	50,000.0
01-05-02-00-04	社會福利—政府員工醫療補助開支	5,000,000.0	0.0	0.0		267,741.6	267,741.6	0.0	4,732,258.4	5,000,000.0
	小計	12,500,000.0	357,229.3	0.0		4,277,927.2	4,277,927.2	0.0	8,579,302.1	12,857,229.3

經濟分類	附支項目	預算開支及修改				年度開支結算額	年度已支付開支	開支結算額與已支付開支之差額	批准開支與開支結算額之差額	總額
		預算開支	增加撥款	取消撥款	註					
12-01-00-00-00	第十二章 — 共同開支	2,029,594,300.0	1,682,450,757.5	1,165,131,624.4		1,664,827,856.4	1,663,219,209.9	1,608,646.5	882,085,576.7	2,546,913,433.1
01-02-01-00	經常性開支	50,000.0	0.0	0.0		1,500.0	1,500.0	0.0	48,500.0	50,000.0
01-02-10-00-01	不定或臨時性開支	1,600,000.0	377,798.0	0.0	564	1,543,728.3	1,543,728.3	0.0	434,069.7	1,977,798.0
01-02-10-00-02	政府代表開支	25,000,000.0	165,348.0	0.0	565	25,096,647.4	25,096,647.4	0.0	68,700.6	25,165,348.0
01-02-10-00-03	海外聘請員工之租賃津貼	6,000,000.0	0.0	0.0		3,071,000.0	3,065,000.0	6,000.0	2,929,000.0	6,000,000.0
01-02-10-00-04	海外聘請員工之租賃津貼—整支	3,000,000.0	0.0	0.0		722,400.0	722,400.0	0.0	2,277,600.0	3,000,000.0
01-05-02-00-03	薪津津貼	75,000.0	0.0	0.0		27,000.0	27,000.0	0.0	48,000.0	75,000.0
01-06-03-01-01	行程津貼(屬本地區)及有關津貼	100,000.0	0.0	0.0		0.0	0.0	0.0	100,000.0	100,000.0
02-01-03-00-01	辦公設備購置保費	3,500,000.0	0.0	0.0		2,344,028.0	2,344,028.0	0.0	1,155,972.0	3,500,000.0
02-02-04-00	辦公室消耗品	2,000,000.0	0.0	0.0		1,860,969.0	1,860,969.0	0.0	139,031.0	2,000,000.0
02-03-01-00-01	公物	2,750,000.0	1,700,000.0	0.0	566	3,943,485.2	3,943,485.2	0.0	506,514.8	4,450,000.0
02-03-01-00-02	電力供應及網絡保養費用	20,000,000.0	0.0	0.0		19,604,102.0	19,604,102.0	0.0	395,898.0	20,000,000.0
02-03-02-01	電費	1,500,000.0	0.0	0.0		1,072,796.1	1,072,796.1	0.0	427,203.9	1,500,000.0
02-03-02-02	其他設施費用	9,000,000.0	1,000,000.0	0.0	567	10,000,000.0	9,969,459.1	0.0	30,540.9	10,000,000.0
02-03-04-00	資產租賃	70,000,000.0	3,190,903.6	0.0	568	73,190,903.6	73,190,903.6	0.0	0.0	73,190,903.6
02-03-05-01	特別假期之交通費	45,000,000.0	0.0	0.0	569	37,600,040.7	37,596,191.7	3,849.0	2,399,959.3	40,000,000.0
02-03-05-02	其他原因之交通費	25,000,000.0	18,056,625.2	0.0	570	43,056,625.2	43,056,625.2	0.0	0.0	43,056,625.2
02-03-05-03-01	郵電費	70,000.0	0.0	0.0		44,718.0	44,718.0	0.0	25,282.0	70,000.0
02-03-05-03-03	運輸工具、運費與保險、差遣及其他有關費用	150,000.0	0.0	0.0		72,300.0	72,300.0	0.0	77,700.0	150,000.0
02-03-05-03-04	與新社會之合約計劃	16,000,000.0	0.0	0.0		16,000,000.0	16,000,000.0	0.0	0.0	16,000,000.0
02-03-07-00	廣告及宣傳	85,535,000.0	2,800,000.0	0.0	571	88,335,000.0	85,535,000.0	0.0	80,083.0	88,335,000.0
04-01-01-00-18	社會保障基金	28,459,000.0	0.0	0.0		28,459,000.0	28,459,000.0	0.0	0.0	28,459,000.0
04-01-01-00-24	反貪污專員行政處法性高款專員公署	221,600,000.0	25,592,293.0	0.0	572	247,192,293.0	247,187,463.0	0.0	4,830.0	247,192,293.0
04-01-02-00-08	退休基金會—共同參與	0.0	50,000,000.0	0.0	573	50,000,000.0	50,000,000.0	0.0	0.0	50,000,000.0
04-01-02-00-18	旅遊基金	271,466,700.0	0.0	0.0		271,466,700.0	271,466,700.0	0.0	0.0	271,466,700.0
04-01-03-00-01	澳門政廳—分享直接稅收	15,000,000.0	0.0	0.0		15,000,000.0	15,000,000.0	0.0	10,412,509.0	15,000,000.0
04-01-03-00-02	澳門政廳—分享直接稅收(超出部份)	135,733,300.0	0.0	0.0		135,733,300.0	135,733,300.0	0.0	0.0	135,733,300.0
04-01-03-00-04	海島市政廳—分享直接稅收	7,500,000.0	0.0	0.0		7,500,000.0	7,500,000.0	0.0	5,206,254.0	7,500,000.0
04-01-03-00-10	海島市政廳—分享直接稅收(超出部份)	275,000.0	0.0	0.0		161,189.0	161,189.0	0.0	113,811.0	275,000.0
04-01-05-00-01	澳門公務員互助會*	1,000,000.0	69,600.0	0.0	574	1,069,600.0	1,069,600.0	0.0	0.0	1,069,600.0
04-01-05-00-04	社會及福利基金	2,000,000.0	0.0	0.0		2,000,000.0	2,000,000.0	0.0	0.0	2,000,000.0
04-01-05-00-15	澳門公務員互助會—年度津貼	1,200,000.0	0.0	0.0		1,200,000.0	1,200,000.0	0.0	0.0	1,200,000.0
04-01-05-00-18	澳門土木工程實驗室	480,000,000.0	0.0	0.0		307,443,462.7	307,443,462.7	0.0	172,556,537.3	480,000,000.0
04-01-05-00-33	澳門特別行政區政府基金	15,000,000.0	15,000,000.0	0.0	575	30,000,000.0	30,000,000.0	0.0	0.0	30,000,000.0
04-01-05-00-34	澳門生產力暨科技轉移中心	500,000.0	2,000,000.0	0.0	576	2,500,000.0	2,500,000.0	0.0	0.0	2,500,000.0
04-01-05-00-35	澳門國際學術研究會	0.0	0.0	0.0		0.0	0.0	0.0	1,250,000.0	1,250,000.0
04-01-05-00-36	基金會—最初撥款(29/9/86合約及23/7/97之修改—第2條2款)	180,000,000.0	0.0	0.0	578	180,000,000.0	180,000,000.0	0.0	180,000,000.0	180,000,000.0
04-01-05-00-37	基金會—每年撥款(29/9/86合約及23/7/97之修改—第2條1款)	472,575,000.0	0.0	0.0	579	472,575,000.0	472,575,000.0	0.0	472,575,000.0	472,575,000.0
04-02-00-00-01	中國紅十字會(澳門分會)	3,250,000.0	0.0	0.0		3,250,000.0	3,250,000.0	0.0	0.0	3,250,000.0
04-02-00-00-04	東方國際牙學會	5,000,000.0	0.0	0.0		5,000,000.0	5,000,000.0	0.0	0.0	5,000,000.0
04-02-00-00-06	澳門團體活動	62,592,285.0	0.0	0.0	580	62,592,285.0	62,592,285.0	0.0	0.0	62,592,285.0
04-02-00-00-10	其他私人機構	12,300,000.0	0.0	0.0	581	12,300,000.0	12,300,000.0	0.0	0.0	12,300,000.0
04-03-00-00-04	檳城澳門電訊有限公司: 薪開	270,600.0	0.0	0.0		148,100.0	148,100.0	0.0	122,500.0	270,600.0
04-03-00-00-05	檳城澳門電訊有限公司: 為取得服務所作之支付	220,000.0	0.0	0.0		220,000.0	220,000.0	0.0	0.0	220,000.0
	轉下頁	1,505,804,600.0	848,669,852.8	5,000,000.0		1,496,088,956.3	1,496,079,107.3	9,849.0	853,385,496.5	2,349,474,452.8

經濟分類	開支項目	預算開支及修改				年度開支結算額	年度已支付開支	開支結算額與已支付開支之差額	批准開支與開支結算額之差額	總額
		預算開支	增加撥款	取消撥款	註					
	接上頁	1,505,804,600.0	848,669,852.8	5,000,000.0		1,496,088,956.3	1,496,079,107.3	9,849.0	853,385,496.5	2,349,474,452.8
04-03-00-00-09	分派澳門電訊廣播有限公司虧損	33,000,000.0	0.0	0.0		31,627,794.8	31,627,794.8	0.0	1,372,205.2	33,000,000.0
04-04-00-00-16	各類轉帳	10,500,000.0	13,781,825.0	0.0	582	24,281,825.0	24,281,825.0	0.0	0.0	24,281,825.0
04-04-00-00-17	本地區向各類國際機構之捐贈	1,000,000.0	1,081,430.7	0.0	583	2,081,373.8	2,081,373.8	0.0	56.9	2,081,430.7
05-02-03-00-01	支付政府債券及保險費	10,000.0	0.0	0.0		10,000.0	10,000.0	0.0	10,000.0	10,000.0
05-03-00-00-01	退回多收款項	15,000,000.0	28,000,000.0	0.0	584	34,029,432.8	32,441,835.3	1,587,597.5	8,970,567.2	43,000,000.0
05-03-00-00-02	其他退款	17,500,000.0	15,000,000.0	0.0	585	32,494,570.0	32,494,570.0	0.0	5,430.0	32,500,000.0
05-04-00-00-02	印花金額	10,000.0	0.0	0.0		10,000.0	10,000.0	0.0	10,000.0	10,000.0
05-04-00-00-03	款項兌換及基金轉帳	530,000.0	0.0	0.0		530,000.0	530,000.0	0.0	527,784.5	530,000.0
05-04-00-00-05	尚未撥付之開支	1,000,000.0	14,105,149.0	0.0	586	15,089,353.5	15,089,353.5	0.0	15,795.5	15,105,149.0
05-04-00-00-07	組織、整理及印刷政府預算冊與一般權利證書	1,500,000.0	0.0	0.0		3,184,800.0	3,184,800.0	0.0	1,181,520.0	1,500,000.0
05-04-00-00-12	根據12月1日法令第87/89/號第4條之款項加價	3,500,000.0	0.0	0.0		2,538,200.0	2,527,000.0	11,200.0	961,800.0	3,500,000.0
05-04-00-00-13	開田撥款	426,739,700.0	741,812,500.0	1,160,131,624.4	587	8,420,575.6	0.0	0.0	8,420,575.6	8,420,575.6
05-04-00-00-14	對公債金額制認捐之款項負擔	6,000,000.0	20,000,000.0	0.0	588	21,440,935.7	21,440,935.7	0.0	4,559,064.3	26,000,000.0
05-04-00-00-16	立法會選舉執行開支	7,500,000.0	0.0	0.0		4,834,719.0	4,834,719.0	0.0	2,665,281.0	7,500,000.0
	非經常性開支	347,000,000.0	0.0	32,460,466.1		75,000,000.0	75,000,000.0	0.0	239,539,533.9	314,539,533.9
08-02-00-00-01	CM之普通津貼—第36條	75,000,000.0	0.0	0.0		75,000,000.0	75,000,000.0	0.0	0.0	75,000,000.0
09-01-03-00	投資管理	200,000,000.0	0.0	0.0	589	167,539,533.9	0.0	0.0	167,539,533.9	167,539,533.9
09-02-05-00-01	貨幣暨匯兌管理—房屋貸款補貼	72,000,000.0	0.0	0.0		72,000,000.0	0.0	0.0	72,000,000.0	72,000,000.0
	小結	2,376,594,300.0	1,682,450,757.5	1,197,592,090.5		1,739,827,856.4	1,738,219,209.9	1,608,646.5	1,121,625,110.6	2,861,452,967.0
	第十八章 — 身份證明司	33,749,000.0	3,232,800.0	3,812,400.0		32,859,326.5	32,859,326.5	0.0	310,073.5	33,169,400.0
	經常性開支	11,400,000.0	600,700.0	0.0	590	11,973,404.7	11,973,404.7	0.0	27,295.3	12,000,700.0
01-01-01-01	薪金及酬金	152,000.0	0.0	11,600.0	591	140,308.7	140,308.7	0.0	91.3	140,400.0
01-01-01-02	新酬	1,220,000.0	152,000.0	562,900.0	592	806,738.4	806,738.4	0.0	2,361.6	809,100.0
01-01-02-02	年資獎金	29,000.0	0.0	29,000.0	593	0.0	0.0	0.0	0.0	0.0
01-01-03-01	新酬	673,000.0	235,000.0	99,000.0	594	806,555.2	806,555.2	0.0	2,444.8	809,000.0
01-01-03-02	年資獎金	22,000.0	1,400.0	0.0	595	23,389.0	23,389.0	0.0	11.0	23,400.0
01-01-05-01	薪金	4,100,000.0	50,000.0	71,300.0	596	4,069,487.7	4,069,487.7	0.0	18,212.3	4,078,700.0
01-01-06-00	雙倍薪金	220,000.0	0.0	17,000.0	597	202,485.3	202,485.3	0.0	514.7	203,000.0
01-01-07-00	固定及長期獎金	285,000.0	0.0	139,500.0	598	145,500.0	145,500.0	0.0	5,000.0	145,500.0
01-01-09-00	聖誕津貼	1,460,000.0	130,000.0	6,600.0	599	1,583,326.7	1,583,326.7	0.0	73.3	1,583,400.0
01-01-10-00	假期津貼	1,500,000.0	8,000.0	6,600.0	600	1,445,705.0	1,445,705.0	0.0	295.0	1,446,000.0
01-02-03-00-01	額外工作	400,000.0	350,000.0	51,000.0	601	698,479.5	698,479.5	0.0	520.5	699,000.0
01-02-03-00-02	輪班工作	140,000.0	0.0	29,700.0	602	110,300.0	110,300.0	0.0	63.0	110,300.0
01-02-04-00	雜項津貼	196,000.0	140,000.0	12,800.0	603	323,200.0	321,642.2	0.0	1,557.8	323,200.0
01-02-06-00	房屋津貼	1,275,000.0	0.0	233,500.0	604	1,041,500.0	1,038,420.0	0.0	3,080.0	1,041,500.0
01-03-01-00	個人電話	12,000.0	0.0	0.0		9,878.6	9,878.6	0.0	2,121.4	12,000.0
01-05-01-00	家庭津貼	200,000.0	30,000.0	600.0	605	229,140.0	229,140.0	0.0	260.0	229,400.0
	轉下頁	23,284,000.0	1,697,100.0	1,326,500.0		23,590,698.0	23,590,698.0	0.0	63,902.0	23,654,600.0

經濟分類	開支項目	預算開支及修改				註	年度開支結算額	年度已支付開支	開支結算額與已支付開支之差額	批准開支與開支結算額之差額	總額
		預算開支	增加撥款	取消撥款	批准開支						
	接上頁	23,284,000.0	1,697,100.0	1,326,500.0		23,590,698.0	23,590,698.0	0.0	63,902.0	23,654,600.0	
01-05-02-00	雜項資助 - 福利津貼	30,000.0	15,000.0	3,000.0	606	42,000.0	42,000.0	0.0	0.0	42,000.0	
01-06-02-00	員工服裝及物品補助	10,000.0	0.0	0.0		9,456.8	9,456.8	0.0	543.2	10,000.0	
01-06-03-01	管理津貼	15,000.0	0.0	12,500.0	607	2,500.0	2,500.0	0.0	0.0	2,500.0	
01-06-03-02	日津貼	70,000.0	0.0	41,900.0	608	28,100.0	28,060.0	0.0	40.0	28,100.0	
01-06-03-03	其他津貼 - 費用補助	40,000.0	0.0	37,800.0	609	2,200.0	2,101.0	0.0	99.0	2,200.0	
02-01-04-00	教育、文化及娛樂器材	25,000.0	0.0	0.0		21,538.0	21,538.0	0.0	3,462.0	25,000.0	
02-01-07-00	辦公室設備	80,000.0	80,000.0	0.0	610	159,000.1	159,000.1	0.0	999.9	160,000.0	
02-01-08-00	其他耐用資產	800,000.0	711,700.0	579,600.0	611	932,071.2	932,071.2	0.0	28.8	932,100.0	
02-02-02-00	燃料及潤滑油	10,000.0	0.0	0.0		9,103.8	9,103.8	0.0	896.2	10,000.0	
02-02-04-00	辦公室消耗品	3,300,000.0	0.0	0.0		3,240,667.7	3,240,667.7	0.0	59,332.3	3,300,000.0	
02-02-07-00	其他非耐用資產	80,000.0	30,000.0	0.0	612	109,624.1	109,624.1	0.0	375.9	110,000.0	
02-03-01-00	資產保養及使用	3,012,000.0	0.0	713,300.0	613	2,298,700.0	2,258,231.7	0.0	40,468.3	2,298,700.0	
02-03-02-01	電費	650,000.0	150,000.0	0.0	614	800,000.0	783,627.0	0.0	16,373.0	800,000.0	
02-03-02-02	其他設施負債	650,000.0	0.0	0.0		610,365.7	610,365.7	0.0	39,634.3	650,000.0	
02-03-04-00	資產租賃	900,000.0	0.0	0.0	615	64,204.0	64,204.0	0.0	21,796.0	86,000.0	
02-03-05-03	其他交通及通訊費用	300,000.0	120,000.0	0.0	616	409,413.7	409,413.7	0.0	10,586.3	420,000.0	
02-03-06-00	交際費	10,000.0	0.0	0.0		0.0	0.0	0.0	10,000.0	10,000.0	
02-03-07-00	廣告及宣傳	120,000.0	180,000.0	95,300.0	617	186,701.8	186,701.8	0.0	17,998.2	204,700.0	
02-03-08-00	各類特別工作	150,000.0	210,000.0	167,100.0	618	192,807.7	192,807.7	0.0	92.3	192,900.0	
02-03-09-00	未指明之費用	125,000.0	0.0	18,400.0	619	106,600.0	100,270.7	0.0	6,329.3	106,600.0	
05-02-01-00	人身保險	12,000.0	0.0	0.0		7,140.0	7,140.0	0.0	4,860.0	12,000.0	
05-02-02-00	物料保險	65,000.0	15,000.0	0.0	620	80,000.0	70,693.5	0.0	9,306.5	80,000.0	
05-02-04-00	車輛保險	5,000.0	0.0	0.0		5,000.0	2,750.0	0.0	2,250.0	5,000.0	
05-04-00-00-19	社會保障基金供款(5月27日法例第25/96/M號)	6,000.0	24,000.0	3,000.0	621	27,000.0	26,300.0	0.0	700.0	27,000.0	
	小結	33,749,000.0	3,232,800.0	3,812,400.0		33,169,400.0	32,859,326.5	0.0	310,073.5	33,169,400.0	
	第十九章 一 經濟司	89,572,000.0	4,730,000.0	3,230,000.0		81,456,606.8	81,456,606.8	0.0	9,615,393.2	91,072,000.0	
	經常性開支	38,523,000.0	0.0	2,745,000.0	622	30,168,126.4	30,168,126.4	0.0	5,609,873.6	35,778,000.0	
01-01-01-01	薪金或酬金	576,000.0	0.0	0.0		471,243.7	471,243.7	0.0	104,756.3	576,000.0	
01-01-01-02	年資獎金	7,992,000.0	1,000,000.0	0.0	623	8,742,907.5	8,742,907.5	0.0	249,092.5	8,992,000.0	
01-01-02-01	酬金	20,000.0	15,000.0	0.0	624	28,721.7	28,721.7	0.0	6,278.3	35,000.0	
01-01-02-02	年資獎金	10,510,000.0	1,500,000.0	0.0	625	11,585,302.3	11,585,302.3	0.0	424,697.7	12,010,000.0	
01-01-03-01	酬金	351,000.0	30,000.0	0.0	626	367,611.9	367,611.9	0.0	13,388.1	381,000.0	
01-01-03-02	年資獎金	650,000.0	50,000.0	0.0	627	681,455.1	681,455.1	0.0	18,544.9	700,000.0	
01-01-04-01	薪金	60,000.0	0.0	0.0		59,280.0	59,280.0	0.0	720.0	60,000.0	
01-01-04-02	年資獎金	2,871,000.0	80,000.0	0.0	628	2,934,758.7	2,934,758.7	0.0	16,241.3	2,951,000.0	
01-01-05-01	薪金	560,000.0	0.0	0.0		449,090.1	449,090.1	0.0	110,909.9	560,000.0	
01-01-06-00	雙倍薪金	740,000.0	30,000.0	0.0	629	752,108.4	752,108.4	0.0	17,891.6	770,000.0	
01-01-07-00	固定或其附屬金	5,085,000.0	0.0	0.0		4,841,110.7	4,841,110.7	0.0	243,889.3	5,085,000.0	
01-01-09-00	聖誕津貼	5,085,000.0	0.0	0.0		4,892,390.1	4,892,390.1	0.0	162,609.9	5,055,000.0	
01-01-10-00	假期津貼	0.0	0.0	30,000.0	630	30,000.0	30,000.0	0.0	0.0	30,000.0	
	轉下頁	73,023,000.0	2,705,000.0	2,775,000.0		65,974,106.6	65,974,106.6	0.0	6,978,893.4	72,953,000.0	

經濟分類	開支項目	預算開支及核改				年度 開支結算額	年度 已支付開支	開支結算額 與 已支付開支 之差額	批准開支 與 開支結算額 之差額	總額
		預算開支	增加撥款	取消撥款	註					
	接上頁	73,023,000.0	2,705,000.0	2,775,000.0		65,974,106.6	0.0	6,978,893.4	72,953,000.0	
01-02-01-00	不定期臨時性開支	0.0	40,000.0	0.0	631	14,617.5	0.0	25,382.5	40,000.0	
01-02-03-00-01	額外工作	400,000.0	0.0	0.0		330,093.6	0.0	69,906.4	400,000.0	
01-02-03-00-02	輪班工作	70,000.0	0.0	0.0		31,832.0	0.0	38,168.0	70,000.0	
01-02-04-00	捐獻開支	110,000.0	0.0	0.0		87,770.0	0.0	22,230.0	110,000.0	
01-02-06-00	房屋開支	2,740,000.0	0.0	0.0		2,539,904.4	0.0	200,095.6	2,740,000.0	
01-03-01-00	個人電話	65,000.0	0.0	0.0		49,549.7	0.0	15,450.3	65,000.0	
01-05-01-00	筆電開支	666,000.0	40,000.0	0.0	632	685,480.0	0.0	20,520.0	706,000.0	
01-05-02-00	雜項資助 - 福利津貼	128,000.0	0.0	0.0		46,000.0	0.0	82,000.0	128,000.0	
01-06-01-00	食糧補助	6,000.0	0.0	0.0		86.0	0.0	5,914.0	6,000.0	
01-06-02-00	員工服裝及物品補助	100,000.0	0.0	0.0		82,545.0	0.0	17,455.0	100,000.0	
01-06-03-01	宿舍津貼	87,500.0	0.0	0.0		23,300.0	0.0	64,200.0	87,500.0	
01-06-03-02	日津貼	392,000.0	0.0	0.0		274,986.7	0.0	117,013.3	392,000.0	
01-06-03-03	其他津貼 - 費用補助	440,000.0	0.0	10,000.0	633	260,406.8	0.0	169,593.2	430,000.0	
02-01-04-00	教育、文化及職業器材	400,000.0	120,000.0	0.0	634	487,717.9	0.0	32,282.1	520,000.0	
02-01-07-00	辦公室設備	150,000.0	0.0	20,000.0	635	110,470.0	0.0	19,530.0	130,000.0	
02-01-08-00	其他耐用資產	40,000.0	0.0	0.0		26,879.0	0.0	13,121.0	40,000.0	
02-02-02-00	燃料及潤滑油	33,000.0	0.0	0.0		32,974.9	0.0	25.1	33,000.0	
02-02-04-00	辦公室消耗品	1,332,000.0	0.0	80,000.0	636	1,247,855.6	0.0	4,144.4	1,252,000.0	
02-02-07-00	其他非耐用資產	278,000.0	0.0	20,000.0	637	246,463.9	0.0	11,536.1	258,000.0	
02-03-01-00	資產保養及使用	2,464,000.0	0.0	180,000.0	638	1,977,991.2	0.0	306,008.8	2,284,000.0	
02-03-02-01	電費	1,312,000.0	0.0	0.0		1,108,230.8	0.0	203,769.2	1,312,000.0	
02-03-02-02	其他設施負擔	1,550,000.0	0.0	0.0		1,504,269.8	0.0	45,730.2	1,550,000.0	
02-03-04-00	資產租賃	1,500,000.0	150,000.0	0.0	639	1,644,134.3	0.0	5,865.7	1,650,000.0	
02-03-05-03	其他交通及通訊費用	700,000.0	0.0	0.0		689,395.3	0.0	10,604.7	700,000.0	
02-03-06-00	交際費	41,000.0	0.0	0.0		6,425.7	0.0	34,574.3	41,000.0	
02-03-07-00	廣告及宣傳	1,150,000.0	1,580,000.0	0.0	640	1,784,603.0	0.0	945,397.0	2,730,000.0	
02-03-08-00	各類特別工作	100,000.0	0.0	40,000.0		0.0	0.0	60,000.0	60,000.0	
02-03-09-00-01	員工培訓	110,000.0	0.0	105,000.0	641	0.0	0.0	5,000.0	5,000.0	
02-03-09-00-02	其他未指明之開支	40,000.0	95,000.0	0.0	643	107,686.3	0.0	27,313.7	135,000.0	
05-02-01-00	人身保險	15,000.0	0.0	0.0		9,353.0	0.0	5,647.0	15,000.0	
05-02-02-00	物料保險	107,500.0	0.0	0.0		58,887.0	0.0	48,613.0	107,500.0	
05-02-04-00	車輛保險	12,000.0	0.0	0.0		8,570.8	0.0	3,429.2	12,000.0	
05-04-00-00-19	社會保險基金供款之負擔(5月27日法例第25/96/號)	10,000.0	0.0	0.0		4,020.0	0.0	5,980.0	10,000.0	
	非經常性開支	428,000.0	30,000.0	30,000.0		330,742.0	0.0	97,258.0	428,000.0	
07-09-00-00	運輸工具	200,000.0	30,000.0	0.0	644	227,652.0	0.0	2,348.0	230,000.0	
07-10-00-00	機器及設備	228,000.0	0.0	30,000.0	645	103,090.0	0.0	94,910.0	198,000.0	
	小結	90,000,000.0	4,760,000.0	3,260,000.0		81,787,348.8	0.0	9,712,651.2	91,500,000.0	

經濟分類	開支項目	預算開支及修改				註	批准開支	年度開支結算額	年度已支付開支	開支結算額與已支付開支之差額	批准開支與開支結算額之差額	總額
		預算開支	增加撥款	取消撥款	批准開支							
	第二十二章 — 地球物理暨氣象局											
	經常性開支	28,150,000.0	2,672,327.8	555,000.0	30,267,327.8		28,407,353.8	28,407,353.8	0.0	1,859,974.0	30,267,327.8	
01-01-01-01	新金或獎金	13,459,700.0	429,500.0	0.0	13,889,200.0	646	13,095,393.6	13,095,393.6	0.0	793,806.4	13,889,200.0	
01-01-01-02	年資獎金	93,500.0	0.0	0.0	93,500.0		85,222.0	85,222.0	0.0	8,278.0	93,500.0	
01-01-02-01	新酬	1,437,300.0	57,234.7	0.0	1,494,534.7	647	1,494,534.7	1,494,534.7	0.0	0.0	1,494,534.7	
01-01-03-01	初酬	307,400.0	124,840.0	0.0	432,240.0	648	432,240.0	432,240.0	0.0	0.0	432,240.0	
01-01-03-02	年資獎金	13,700.0	5,287.3	0.0	18,987.3	649	18,987.3	18,987.3	0.0	0.0	18,987.3	
01-01-04-01	新金	663,200.0	38,036.7	0.0	701,236.7	650	701,236.7	701,236.7	0.0	0.0	701,236.7	
01-01-04-02	年資獎金	57,000.0	0.0	0.0	57,000.0		54,954.3	54,954.3	0.0	2,045.7	57,000.0	
01-01-05-01	新金	900,800.0	742,141.7	0.0	1,702,941.7	651	1,702,941.7	1,702,941.7	0.0	0.0	1,702,941.7	
01-01-05-02	年資獎金	6,900.0	0.0	0.0	6,900.0		6,840.0	6,840.0	0.0	60.0	6,900.0	
01-01-06-00	雙倍薪金	35,100.0	22,151.8	0.0	57,251.8	652	57,251.8	57,251.8	0.0	0.0	57,251.8	
01-01-07-00	固定及長期獎金	316,800.0	0.0	0.0	316,800.0		194,396.4	194,396.4	0.0	122,403.6	316,800.0	
01-01-09-00	型薪津貼	1,447,600.0	89,400.0	0.0	1,537,000.0	653	1,532,543.8	1,532,543.8	0.0	4,456.2	1,537,000.0	
01-01-10-00	假期津貼	1,340,000.0	132,660.2	0.0	1,472,660.2	654	1,472,660.2	1,472,660.2	0.0	0.0	1,472,660.2	
01-02-01-00	不定期臨時性酬勞	38,000.0	182,500.0	0.0	220,500.0	655	213,090.0	213,090.0	0.0	7,410.0	220,500.0	
01-02-03-00-01	額外工作	400,000.0	163,675.4	0.0	563,675.4	656	563,675.4	563,675.4	0.0	0.0	563,675.4	
01-02-03-00-02	輪班工作	906,500.0	28,900.0	0.0	935,400.0	657	890,028.7	890,028.7	0.0	45,371.3	935,400.0	
01-02-06-00	房屋津貼	1,104,200.0	0.0	0.0	1,104,200.0		897,200.0	897,200.0	0.0	207,000.0	1,104,200.0	
01-03-01-00	個人電話	15,200.0	0.0	15,000.0	200.0		0.0	0.0	0.0	200.0	200.0	
01-03-02-00	食宿 - 實物形式津貼	32,500.0	0.0	32,500.0	659		0.0	0.0	0.0	0.0	0.0	
01-03-03-00	員工服裝及物品	31,000.0	0.0	0.0	31,000.0		24,456.0	24,456.0	0.0	6,544.0	31,000.0	
01-05-01-00	家庭津貼	270,000.0	0.0	0.0	270,000.0		215,210.0	215,210.0	0.0	54,790.0	270,000.0	
01-05-02-00	雜項資助 - 福利津貼	20,000.0	0.0	0.0	20,000.0		9,200.0	9,200.0	0.0	10,800.0	20,000.0	
01-06-03-01	管理津貼	75,000.0	0.0	0.0	75,000.0		25,700.0	25,700.0	0.0	49,300.0	75,000.0	
01-06-03-02	日津貼	540,000.0	0.0	0.0	540,000.0		363,260.0	363,260.0	0.0	176,740.0	540,000.0	
02-01-04-00	其他津貼 - 費用補助	13,000.0	0.0	0.0	13,000.0		12,788.0	12,788.0	0.0	212.0	13,000.0	
02-01-05-00	教育、文化及醫療器材	10,000.0	0.0	0.0	10,000.0		3,837.5	3,837.5	0.0	73,162.5	77,000.0	
02-01-06-00	工場、製鐵及化驗室物資	3,500.0	0.0	2,000.0	8,000.0	660	2,033.0	2,033.0	0.0	5,967.0	8,000.0	
02-01-07-00	媒體紀念品	60,000.0	0.0	3,500.0	661		0.0	0.0	0.0	0.0	0.0	
02-01-08-00	辦公室設備	22,000.0	0.0	60,000.0	662		10,229.0	10,229.0	0.0	11,771.0	22,000.0	
02-02-01-00	原材料及副物料	15,000.0	0.0	15,000.0	663		0.0	0.0	0.0	0.0	0.0	
02-02-02-00	燃料及潤滑油	72,000.0	2,000.0	0.0	74,000.0	664	69,562.7	69,562.7	0.0	4,437.3	74,000.0	
02-02-04-00	辦公室消耗品	270,000.0	0.0	0.0	270,000.0		156,382.9	156,382.9	0.0	113,617.1	270,000.0	
02-02-07-00	其他非耐用資產	166,000.0	30,000.0	0.0	196,000.0	665	182,015.6	182,015.6	0.0	13,984.4	196,000.0	
02-03-01-00	資產租賃及使用	719,900.0	0.0	75,000.0	666		586,866.6	586,866.6	0.0	58,033.4	644,900.0	
02-03-02-01	電費	770,000.0	155,000.0	0.0	925,000.0	667	920,444.3	920,444.3	0.0	4,555.7	925,000.0	
02-03-02-02	其他設施負擔	258,600.0	382,000.0	0.0	640,600.0	668	623,585.9	623,585.9	0.0	17,014.1	640,600.0	
02-03-05-03	其他交通及通訊費用	1,125,500.0	15,000.0	0.0	1,140,500.0	669	1,140,108.7	1,140,108.7	0.0	391.3	1,140,500.0	
02-03-06-00	交際費	60,000.0	0.0	0.0	60,000.0		21,553.4	21,553.4	0.0	38,446.6	60,000.0	
02-03-07-00	廣告及宣傳	35,000.0	35,000.0	0.0	70,000.0	670	69,926.0	69,926.0	0.0	74.0	70,000.0	
02-03-08-00	各類特別工作	352,000.0	0.0	352,000.0	671		0.0	0.0	0.0	0.0	0.0	
02-03-09-00	未指明之費用	520,800.0	35,000.0	0.0	555,800.0	672	542,244.9	542,244.9	0.0	13,555.1	555,800.0	
05-02-01-00	人身保險	3,900.0	0.0	0.0	3,900.0		1,499.0	1,499.0	0.0	2,401.0	3,900.0	
05-02-02-00	物料保險	10,000.0	0.0	0.0	10,000.0		0.0	0.0	0.0	10,000.0	10,000.0	
	總計	28,135,600.0	2,670,327.8	555,000.0	30,250,927.8		28,394,100.1	28,394,100.1	0.0	1,856,827.7	30,250,927.8	

總類分項	開支項目	預算開支及修改				註	年度開支結算額	年度巴支付開支	開支結算額與巴支付開支之差額	批准開支與開支結算額之差額	總額
		預算開支	增加開支	取消開支	批准開支						
05-02-04-00	樓上頁	28,135,600.0	2,670,327.8	555,000.0	30,250,927.8		28,394,100.1	0.0	1,856,827.7	30,250,927.8	
05-04-00-00-19	車輛保險	14,400.0	0.0	0.0	14,400.0		11,453.7	0.0	2,946.3	14,400.0	
	社會保障基金供款之負擔(5月27日法例第25/96/M號)	2,000.0	2,000.0	0.0	2,000.0	673	1,800.0	0.0	200.0	2,000.0	
	非經常性開支	350,000.0	0.0	283,500.0	66,500.0		66,196.0	0.0	304.0	66,500.0	
07-09-00-00	運輸工具	150,000.0	0.0	150,000.0	0.0	674	0.0	0.0	0.0	0.0	
07-10-00-00	機器及設備	200,000.0	0.0	133,500.0	66,500.0	675	66,196.0	0.0	304.0	66,500.0	
	小結	28,500,000.0	2,672,327.8	838,500.0	30,333,827.8		28,473,549.8	0.0	1,860,278.0	30,333,827.8	
	第二十三章 — 旅遊司	62,300,000.0	8,350,500.0	8,350,500.0	62,300,000.0		59,754,060.2	0.0	2,545,939.8	62,300,000.0	
	經常性開支	23,500,000.0	0.0	4,750,500.0	18,749,500.0	676	18,581,779.1	0.0	167,720.9	18,749,500.0	
01-01-01-01	薪金或酬金	225,000.0	0.0	0.0	225,000.0		213,769.7	0.0	11,230.3	225,000.0	
01-01-01-02	年資獎金	10,000,000.0	3,400,000.0	0.0	13,400,000.0	677	13,120,097.7	0.0	279,902.3	13,400,000.0	
01-01-02-02	年資獎金	17,000.0	0.0	0.0	17,000.0		4,560.0	0.0	12,440.0	17,000.0	
01-01-03-01	薪開	5,500,000.0	320,000.0	1,850,000.0	3,970,000.0	678	3,762,078.7	0.0	207,921.3	3,970,000.0	
01-01-03-02	年資獎金	120,000.0	0.0	0.0	120,000.0		88,015.0	0.0	31,985.0	120,000.0	
01-01-04-01	薪金	205,000.0	0.0	0.0	205,000.0		203,761.4	0.0	1,238.6	205,000.0	
01-01-04-02	年資獎金	15,000.0	500.0	0.0	15,500.0	679	15,245.0	0.0	255.0	15,500.0	
01-01-05-01	薪金	4,250,000.0	360,000.0	0.0	4,610,000.0	680	4,447,643.0	0.0	162,357.0	4,610,000.0	
01-01-06-00	雙倍薪金	700,000.0	150,000.0	200,000.0	650,000.0	681	510,796.8	0.0	139,203.2	650,000.0	
01-01-07-00	固定及長期獎金	230,000.0	0.0	0.0	230,000.0	682	111,460.0	0.0	118,540.0	230,000.0	
01-01-09-00	房屋津貼	3,650,000.0	290,000.0	140,000.0	3,800,000.0	683	3,534,532.8	0.0	265,467.2	3,800,000.0	
01-01-10-00	家庭津貼	1,600,000.0	800,000.0	140,000.0	2,400,000.0	684	2,322,834.9	0.0	77,165.1	2,400,000.0	
01-02-03-00-01	額外工作	60,000.0	0.0	0.0	60,000.0	685	0.0	0.0	60,000.0	60,000.0	
01-02-03-00-02	輪班工作	10,000.0	0.0	0.0	10,000.0		0.0	0.0	10,000.0	10,000.0	
01-02-04-00	雜費津貼	2,500,000.0	0.0	320,000.0	2,180,000.0	686	1,950,050.0	0.0	229,950.0	2,180,000.0	
01-02-06-00	房屋津貼	22,000.0	0.0	0.0	22,000.0		10,150.0	0.0	11,850.0	22,000.0	
01-03-01-00	個人電話	720,000.0	0.0	70,000.0	650,000.0	687	510,220.0	0.0	139,780.0	650,000.0	
01-05-01-00	家庭津貼	100,000.0	0.0	0.0	100,000.0		29,900.0	0.0	70,100.0	100,000.0	
01-05-02-00	雜項資助 - 福利津貼	90,000.0	0.0	0.0	90,000.0		82,860.0	0.0	7,140.0	90,000.0	
01-06-02-00	員工服裝及物品補助	10,000.0	0.0	0.0	10,000.0		0.0	0.0	10,000.0	10,000.0	
01-06-03-01	管理津貼	30,000.0	0.0	0.0	30,000.0		0.0	0.0	30,000.0	30,000.0	
01-06-03-02	日津貼	121,000.0	15,000.0	0.0	136,000.0	688	123,517.6	0.0	12,482.4	136,000.0	
01-06-03-03	其他津貼 - 費用補助	60,000.0	0.0	0.0	60,000.0		50,186.0	0.0	9,814.0	60,000.0	
02-01-04-00	教育、文化及康樂器材	1,000.0	0.0	0.0	1,000.0		0.0	0.0	1,000.0	1,000.0	
02-01-06-00	設備紀念品	70,000.0	150,000.0	0.0	220,000.0	689	150,603.0	0.0	69,397.0	220,000.0	
02-01-07-00	辦公室設備	100,000.0	80,000.0	0.0	180,000.0	690	147,860.0	0.0	32,140.0	180,000.0	
02-01-08-00	其他耐用資產	100,000.0	0.0	0.0	100,000.0		97,828.1	0.0	2,171.9	100,000.0	
02-02-02-00	燃料及潤滑油	400,000.0	50,000.0	0.0	450,000.0	691	449,908.9	0.0	91.1	450,000.0	
02-02-04-00	辦公室消耗品	58,056,000.0	5,720,500.0	7,570,500.0	56,206,000.0		54,068,759.4	0.0	2,137,240.6	56,206,000.0	

經濟分類	開支項目	預算開支及修改				年度開支結算額	年度已支付開支	開支結算額與已支付開支之差額	批准開支與開支結算額之差額	總額
		預算開支	增加開支	取消開支	註					
	接上頁	58,056,000.0	5,720,500.0	7,570,500.0		54,068,759.4	0.0	2,137,240.6	56,206,000.0	
02-02-07-00	其他非耐用資產	280,000.0	0.0	0.0		196,572.0	0.0	83,428.0	280,000.0	
02-03-01-00	資產保養及使用	510,000.0	100,000.0	0.0	692	609,007.4	0.0	992.6	610,000.0	
02-03-02-01	電費	1,200,000.0	0.0	50,000.0	693	1,012,515.3	0.0	137,484.7	1,150,000.0	
02-03-02-02	其他設施負擔	800,000.0	0.0	280,000.0	694	493,627.3	0.0	26,372.7	520,000.0	
02-03-04-00	資產租賃	1,000.0	0.0	0.0		0.0	0.0	1,000.0	1,000.0	
02-03-05-03	其他交通及通訊費用	1,000,000.0	350,000.0	0.0	695	1,349,777.5	0.0	222.5	1,350,000.0	
02-03-06-00	交際費	15,000.0	0.0	0.0		0.0	0.0	15,000.0	15,000.0	
02-03-07-00	廣告及宣傳	250,000.0	50,000.0	0.0	696	213,311.0	0.0	86,689.0	300,000.0	
02-03-08-00	各類特別工作	43,000.0	2,130,000.0	380,000.0	697	1,765,348.9	0.0	27,651.1	1,793,000.0	
02-03-09-00	未指明之費用	25,000.0	0.0	0.0		9,880.6	0.0	15,119.4	25,000.0	
05-02-01-00	人身保險	30,000.0	0.0	20,000.0	698	7,517.0	0.0	2,483.0	10,000.0	
05-02-03-00	物業保險	20,000.0	0.0	15,000.0	699	0.0	0.0	5,000.0	5,000.0	
05-02-04-00	車輛保險	60,000.0	0.0	35,000.0	700	21,183.8	0.0	3,816.2	25,000.0	
05-04-00-00-19	社會保險基金供款之負擔(5月27日法律第25/96/M號)	10,000.0	0.0	0.0		6,560.0	0.0	3,440.0	10,000.0	
	非經常性開支	200,000.0	5,000.0	5,000.0		168,502.0	0.0	31,498.0	200,000.0	
07-09-00-00	運輸工具	180,000.0	5,000.0	0.0	701	168,502.0	0.0	16,498.0	185,000.0	
07-10-00-00	機器及設備	20,000.0	0.0	5,000.0	702	0.0	0.0	15,000.0	15,000.0	
	小結	62,500,000.0	8,355,500.0	8,355,500.0		59,922,562.2	0.0	2,577,437.8	62,500,000.0	
	第二十四章 — 政府新聞司	41,040,000.0	1,524,300.0	1,420,300.0		38,903,053.5	0.0	2,240,946.5	41,144,000.0	
	經常性開支	9,862,700.0	0.0	320,000.0	703	9,398,201.5	0.0	144,498.5	9,542,700.0	
01-01-01-01	薪金及酬金	122,600.0	0.0	0.0		41,350.3	0.0	81,249.7	122,600.0	
01-01-01-02	年獎獎金	3,643,700.0	0.0	203,000.0	704	3,290,373.7	0.0	150,326.3	3,440,700.0	
01-01-02-01	新開	31,900.0	0.0	0.0		24,567.0	0.0	7,333.0	31,900.0	
01-01-02-02	年獎獎金	882,700.0	0.0	45,000.0	705	776,417.3	0.0	61,282.7	837,700.0	
01-01-03-01	新開	36,200.0	0.0	0.0		31,540.0	0.0	4,660.0	36,200.0	
01-01-03-02	年獎獎金	163,700.0	0.0	0.0	706	186,240.0	0.0	2,460.0	188,700.0	
01-01-04-01	薪金	19,700.0	25,000.0	0.0		13,680.0	0.0	6,020.0	19,700.0	
01-01-04-02	年獎獎金	338,200.0	153,000.0	0.0	707	3,691,077.9	0.0	7,722.1	3,698,800.0	
01-01-05-01	薪金	84,600.0	2,700.0	0.0	708	138,810.9	0.0	26,689.1	165,500.0	
01-01-06-00	固定及長期資金	1,765,900.0	0.0	0.0	709	87,300.0	0.0	0.0	87,300.0	
01-01-07-00	物業津貼	1,765,900.0	0.0	0.0		1,514,174.3	0.0	251,725.7	1,765,900.0	
01-01-09-00	假期津貼	1,765,900.0	0.0	0.0		1,419,344.5	0.0	346,555.5	1,765,900.0	
01-01-10-00	額外工作	763,400.0	300,000.0	0.0	710	717,464.6	0.0	345,935.4	1,063,400.0	
01-02-03-00-01	輪班工作	800,000.0	0.0	0.0		315,073.2	0.0	42,926.8	358,000.0	
01-02-03-00-02	房屋津貼	15,000.0	0.0	0.0		715,880.0	0.0	84,120.0	800,000.0	
01-02-06-00	個人電話	350,000.0	0.0	0.0		5,574.7	0.0	9,425.3	15,000.0	
01-03-01-00	家庭津貼	480,700.0	0.0	0.0		244,630.0	0.0	105,370.0	350,000.0	
	轉下頁	24,550,000.0	480,700.0	740,700.0		22,611,699.9	0.0	1,678,300.1	24,290,000.0	

經濟分類	附支項目	預算開支及修改				註	年度開支預算額	年度已支付開支	開支結算額與已支付開支之差額	批准開支與開支結算額之差額	總額
		預算開支	增加撥款	取消撥款	批准開支						
	接上頁	24,550,000.0	480,700.0	740,700.0		22,611,699.9	22,611,699.9	0.0	1,678,300.1	24,290,000.0	
01-05-02-00	雜項資助 - 福利津貼	90,000.0	0.0	0.0		13,800.0	13,800.0	0.0	76,200.0	90,000.0	
01-06-02-00	員工服裝及物品補助	75,000.0	0.0	0.0		63,356.8	63,356.8	0.0	11,643.2	75,000.0	
01-06-03-01	啓程津貼	30,000.0	70,000.0	0.0	711	58,000.0	58,000.0	0.0	42,000.0	100,000.0	
01-06-03-02	日報津貼	200,000.0	190,000.0	0.0	712	291,367.1	291,367.1	0.0	98,632.9	390,000.0	
01-06-03-03	其他津貼 - 費用補助	40,000.0	0.0	0.0		20,462.1	20,462.1	0.0	19,537.9	40,000.0	
01-06-04-00	雜項津貼	15,000.0	0.0	0.0		0.0	0.0	0.0	15,000.0	15,000.0	
02-01-04-00	教育、文化及娛樂器材	40,000.0	0.0	30,000.0	713	5,290.0	5,290.0	0.0	4,710.0	10,000.0	
02-01-06-00	紀念品	1,000.0	0.0	0.0		0.0	0.0	0.0	1,000.0	1,000.0	
02-01-07-00	辦公室設備	150,000.0	40,000.0	0.0	714	189,741.0	189,741.0	0.0	2,590.0	190,000.0	
02-01-08-00	其他耐用資產	150,000.0	0.0	34,000.0	715	113,147.0	113,147.0	0.0	2,853.0	116,000.0	
02-02-02-00	燃料及潤滑油	50,000.0	0.0	0.0		40,103.5	40,103.5	0.0	9,896.5	50,000.0	
02-02-04-00	辦公室消耗品	600,000.0	0.0	160,000.0	716	439,554.2	439,554.2	0.0	445.8	440,000.0	
02-02-07-00	其他非耐用資產	450,000.0	0.0	110,000.0	717	339,078.3	339,078.3	0.0	921.7	340,000.0	
02-03-01-00	資產保養及使用	500,000.0	30,000.0	0.0	718	524,552.4	524,552.4	0.0	5,447.6	530,000.0	
02-03-02-01	電費	400,000.0	0.0	0.0		329,569.6	329,569.6	0.0	70,430.4	400,000.0	
02-03-02-02	其他設施負擔	420,000.0	0.0	30,000.0	719	389,701.0	389,701.0	0.0	299.0	390,000.0	
02-03-04-00	資產租賃	70,000.0	0.0	55,600.0	720	14,400.0	14,400.0	0.0	0.0	14,400.0	
02-03-05-03	其他交通及通訊費用	900,000.0	327,500.0	0.0	721	1,220,847.6	1,220,847.6	0.0	6,652.4	1,227,500.0	
02-03-06-00	交際費	500,000.0	0.0	0.0		462,015.5	462,015.5	0.0	37,984.5	500,000.0	
02-03-07-00-01	澳門雜誌印刷及發行之開支	7,000,000.0	149,000.0	0.0	722	7,148,090.0	7,148,090.0	0.0	910.0	7,149,000.0	
02-03-07-00-02	各類印刷品	400,000.0	100,000.0	0.0	723	443,201.1	443,201.1	0.0	56,798.9	500,000.0	
02-03-08-00	各類特別工作	1,269,000.0	30,600.0	0.0	724	1,277,391.4	1,277,391.4	0.0	22,208.6	1,299,600.0	
02-03-09-00-01	津貼各類刊	2,400,000.0	0.0	150,000.0	725	2,227,683.9	2,227,683.9	0.0	22,316.1	2,250,000.0	
02-03-09-00-02	支援技術轉移	100,000.0	0.0	100,000.0	726	0.0	0.0	0.0	0.0	0.0	
02-03-09-00-03	支援培訓及合作計劃	400,000.0	0.0	0.0		399,501.7	399,501.7	0.0	498.3	400,000.0	
02-03-09-00-07	其他開支	200,000.0	106,500.0	0.0	727	252,324.8	252,324.8	0.0	54,175.2	306,500.0	
05-02-01-00	人身保險	18,000.0	0.0	5,000.0	728	12,894.0	12,894.0	0.0	106.0	13,000.0	
05-02-04-00	車輛保險	18,000.0	0.0	5,000.0	729	11,680.6	11,680.6	0.0	1,319.4	13,000.0	
05-04-00-00-19	社會保險基金供款之負擔(5月27日法例第25/98/III號)	4,000.0	0.0	0.0		3,600.0	3,600.0	0.0	400.0	4,000.0	
	非經常性開支	250,000.0	0.0	0.0		248,800.0	248,800.0	0.0	1,200.0	250,000.0	
07-09-00-00	運輸工具	250,000.0	0.0	0.0		248,800.0	248,800.0	0.0	1,200.0	250,000.0	
	小結	41,290,000.0	1,524,300.0	1,420,300.0		39,151,853.5	39,151,853.5	0.0	2,242,146.5	41,394,000.0	
	第二十六章 — 博彩監察暨協調局	47,900,000.0	1,518,110.0	1,063,450.0		47,298,287.8	47,298,287.8	0.0	1,056,372.2	48,354,660.0	
	經常性開支	27,000,000.0	0.0	152,200.0	730	26,740,305.2	26,740,305.2	0.0	107,494.8	26,847,800.0	
01-01-01-01	薪金或酬金	645,000.0	0.0	108,000.0	731	536,414.9	536,414.9	0.0	585.1	537,000.0	
01-01-01-02	年資獎金	392,000.0	102,500.0	0.0	732	490,827.0	490,827.0	0.0	3,673.0	494,500.0	
01-01-02-01	新酬	0.0	0.0	0.0		0.0	0.0	0.0	0.0	0.0	
01-01-02-02	年資獎金	0.0	0.0	0.0		0.0	0.0	0.0	0.0	0.0	
	轉下頁	28,037,000.0	102,500.0	260,200.0		27,767,547.1	27,767,547.1	0.0	111,752.9	27,879,300.0	

總項分類	開支項目	預算開支及修改						批核開支	年度開支結算額	年度已支付開支	開支結算額與已支付開支之差額	批准開支與開支結算額之差額	總額
		預算開支	增加撥款	取消撥款	註	批准開支							
01-01-03-01	接上頁	28,037,000.0	102,500.0	260,200.0		27,879,300.0	27,767,547.1	27,767,547.1	0.0	111,752.9	27,879,300.0		
01-01-03-02	薪酬	3,000,000.0	352,000.0	20,000.0	733	3,332,000.0	3,306,152.4	3,306,152.4	0.0	25,847.6	3,332,000.0		
01-01-05-01	年資獎金	94,000.0	3,000.0	0.0	734	97,000.0	94,943.7	94,943.7	0.0	2,056.3	97,000.0		
01-01-06-00	獎金	1,100,000.0	6,500.0	27,000.0	735	1,073,000.0	1,071,086.3	1,071,086.3	0.0	1,913.7	1,073,000.0		
01-01-07-00	雙倍薪金	121,000.0	0.0	97,500.0	736	30,000.0	22,170.0	22,170.0	0.0	7,830.0	30,000.0		
01-01-09-00	固定及長期獎金	750,000.0	0.0	7,250.0	737	742,750.0	738,361.4	738,361.4	0.0	4,388.6	742,750.0		
01-01-10-00	聖誕津貼	2,700,000.0	217,000.0	0.0	738	2,917,000.0	2,880,242.7	2,880,242.7	0.0	36,757.3	2,917,000.0		
01-02-01-00	假期津貼	41,000.0	41,000.0	130,500.0	739	2,610,500.0	2,588,455.6	2,588,455.6	0.0	22,044.4	2,610,500.0		
01-02-03-00-01	不定期臨時性酬勞	40,000.0	34,000.0	14,000.0	740	60,000.0	58,880.0	58,880.0	0.0	1,120.0	60,000.0		
01-02-03-00-02	額外工作	100,000.0	4,500.0	0.0	741	104,500.0	100,000.0	100,000.0	0.0	4,500.0	104,500.0		
01-02-05-00	輪班工作	3,700,000.0	19,000.0	1,000.0	742	3,718,000.0	3,697,921.2	3,697,921.2	0.0	20,078.8	3,718,000.0		
01-02-06-00	出席費	10,000.0	0.0	10,000.0	743	0.0	0.0	0.0	0.0	0.0	0.0		
01-02-06-00	房屋津貼	1,250,000.0	36,000.0	0.0	744	1,286,000.0	1,282,008.0	1,282,008.0	0.0	3,992.0	1,286,000.0		
01-03-01-00	個人電話	20,000.0	0.0	9,000.0	745	11,000.0	10,647.2	10,647.2	0.0	352.8	11,000.0		
01-05-01-00	家庭津貼	600,000.0	30,000.0	10,000.0	746	620,000.0	618,250.0	618,250.0	0.0	1,750.0	620,000.0		
01-05-02-00	雜項資助 - 福利津貼	289,000.0	4,700.0	254,500.0	747	39,200.0	39,100.0	39,100.0	0.0	100.0	39,200.0		
01-06-02-00	員工服裝及物品補助	220,000.0	229,160.0	7,500.0	748	441,660.0	441,440.0	441,440.0	0.0	220.0	441,660.0		
01-06-03-01	路程津貼	10,000.0	0.0	10,000.0	749	0.0	0.0	0.0	0.0	0.0	0.0		
01-06-03-02	日津貼	50,000.0	0.0	32,000.0	750	18,000.0	17,550.0	17,550.0	0.0	450.0	18,000.0		
01-06-03-03	其他津貼 - 費用補助	874,900.0	118,750.0	8,000.0	751	985,650.0	979,475.0	979,475.0	0.0	6,175.0	985,650.0		
02-01-04-00	教育、文化及康樂器材	50,000.0	0.0	0.0		50,000.0	660.0	660.0	0.0	49,340.0	50,000.0		
02-01-06-00	禮儀紀念品	3,000.0	0.0	0.0		3,000.0	300.0	300.0	0.0	2,700.0	3,000.0		
02-01-07-00	辦公室設備	160,000.0	75,000.0	50,000.0	752	185,000.0	119,539.0	119,539.0	0.0	65,461.0	185,000.0		
02-01-08-00	其他耐用資產	20,000.0	50,000.0	0.0	753	70,000.0	53,135.0	53,135.0	0.0	16,865.0	70,000.0		
02-02-02-00	燃料及潔淨油	30,000.0	0.0	0.0		30,000.0	22,543.5	22,543.5	0.0	7,456.5	30,000.0		
02-02-03-00	軍需品、炸藥及爆炸裝置	3,000.0	0.0	0.0		3,000.0	0.0	0.0	0.0	3,000.0	3,000.0		
02-02-04-00	辦公室消耗品	450,000.0	0.0	0.0		450,000.0	273,818.6	273,818.6	0.0	176,181.4	450,000.0		
02-02-07-00	其他非耐用資產	80,000.0	0.0	0.0		80,000.0	30,542.5	30,542.5	0.0	49,457.5	80,000.0		
02-03-01-00	資產保養及使用	250,000.0	0.0	0.0		250,000.0	239,669.0	239,669.0	0.0	10,331.0	250,000.0		
02-03-02-01	電費	110,000.0	0.0	0.0		110,000.0	97,593.4	97,593.4	0.0	12,406.6	110,000.0		
02-03-02-02	其他設施負擔	400,000.0	0.0	0.0		400,000.0	332,988.0	332,988.0	0.0	67,012.0	400,000.0		
02-03-04-00	資產租賃	8,000.0	0.0	0.0	754	8,000.0	0.0	0.0	0.0	8,000.0	8,000.0		
02-03-05-03	其他交通及通訊費用	200,000.0	0.0	40,000.0		160,000.0	119,456.3	119,456.3	0.0	40,543.7	160,000.0		
02-03-06-00	交際費	8,000.0	0.0	0.0		8,000.0	0.0	0.0	0.0	8,000.0	8,000.0		
02-03-07-00	廣告及宣傳	230,100.0	0.0	75,000.0	755	155,100.0	76,976.0	76,976.0	0.0	78,124.0	155,100.0		
02-03-08-00	各類特別工作	170,000.0	0.0	0.0		170,000.0	0.0	0.0	0.0	170,000.0	170,000.0		
02-03-09-00	未指明之費用	51,000.0	180,000.0	0.0	756	231,000.0	210,280.9	210,280.9	0.0	20,719.1	231,000.0		
05-02-01-00	人身保險	5,000.0	0.0	0.0		5,000.0	595.0	595.0	0.0	4,405.0	5,000.0		
05-02-04-00	車輛保險	6,000.0	0.0	0.0		6,000.0	4,040.0	4,040.0	0.0	1,960.0	6,000.0		
05-04-00-00-19	社會保險基金掛款之負擔(5月27日法例第25/96/M號)	0.0	15,000.0	0.0	757	15,000.0	1,920.0	1,920.0	0.0	13,080.0	15,000.0		
07-09-00-00	非經常性開支	100,000.0	40,000.0	0.0		140,000.0	117,926.0	117,926.0	0.0	22,074.0	140,000.0		
	運輸工具	100,000.0	40,000.0	0.0	758	140,000.0	117,926.0	117,926.0	0.0	22,074.0	140,000.0		
	小計	48,000,000.0	1,558,110.0	1,063,450.0		48,494,660.0	47,416,213.8	47,416,213.8	0.0	1,078,446.2	48,494,660.0		

經濟分類	開支項目	預算開支及修改				年度開支結算額	年度巴支付開支	開支結算額與巴支付開支之差額	批准開支與開支結算額之差額	總額
		預算開支	增加撥款	取消撥款	註					
	第二十七章 — 澳門港務局	91,903,700.0	6,419,701.0	6,072,200.0		89,502,911.7	89,502,911.7	0.0	2,748,289.3	92,251,201.0
	第一組 — 澳門港務局	28,011,700.0	3,560,000.0	0.0	759	31,293,553.1	31,293,553.1	0.0	278,146.9	31,571,700.0
01-01-01-01	經常性開支	28,011,700.0	3,560,000.0	0.0	759	31,293,553.1	31,293,553.1	0.0	278,146.9	31,571,700.0
01-01-01-02	薪金或獎金	205,000.0	0.0	0.0		192,621.0	192,621.0	0.0	12,379.0	205,000.0
01-01-01-07	年資獎金	200,000.0	0.0	0.0		147,189.7	147,189.7	0.0	52,810.3	200,000.0
01-01-02-01	軍人薪金	6,628,000.0	0.0	2,000,000.0	760	4,478,869.0	4,478,869.0	0.0	149,131.0	4,628,000.0
01-01-02-02	新酬	25,000.0	0.0	0.0		19,817.0	19,817.0	0.0	5,183.0	25,000.0
01-01-03-01	年資獎金	2,108,000.0	840,000.0	0.0	761	2,892,373.9	2,892,373.9	0.0	55,626.1	2,948,000.0
01-01-03-02	新酬	135,000.0	0.0	20,000.0	762	102,975.0	102,975.0	0.0	12,025.0	115,000.0
01-01-04-01	年資獎金	7,477,000.0	0.0	384,000.0	763	7,010,054.6	7,010,054.6	0.0	82,945.4	7,093,000.0
01-01-04-02	新酬	700,000.0	0.0	90,000.0	764	589,396.3	589,396.3	0.0	20,603.7	610,000.0
01-01-05-01	年資獎金	10,396,000.0	0.0	700,000.0	765	9,618,629.6	9,618,629.6	0.0	77,370.4	9,696,000.0
01-01-06-00	新酬	1,000,000.0	0.0	200,000.0	766	619,540.7	619,540.7	0.0	180,459.3	800,000.0
01-01-07-00	固定及長期獎金	700,000.0	120,000.0	0.0	767	789,975.9	789,975.9	0.0	30,024.1	820,000.0
01-01-09-00	聖誕津貼	5,400,000.0	0.0	0.0		4,904,824.4	4,904,824.4	0.0	495,175.6	5,400,000.0
01-01-10-00	假期津貼	5,400,000.0	0.0	500,000.0	768	4,783,560.0	4,783,560.0	0.0	116,440.0	4,900,000.0
01-02-03-00-01	額外工作	2,150,000.0	0.0	100,000.0	769	1,719,596.5	1,719,596.5	0.0	330,403.5	2,050,000.0
01-02-03-00-02	輪班工作	650,000.0	0.0	0.0		562,326.0	562,326.0	0.0	87,674.0	650,000.0
01-02-04-00	捐獻津貼	310,000.0	20,000.0	0.0	770	308,713.0	308,713.0	0.0	21,287.0	330,000.0
01-02-05-00	出席費	26,000.0	0.0	26,000.0	771	0.0	0.0	0.0	0.0	26,000.0
01-02-06-00	房租津貼	3,200,000.0	30,000.0	0.0	772	3,189,900.0	3,189,900.0	0.0	40,100.0	3,230,000.0
01-02-08-00-01	委任員工津貼	145,800.0	0.0	0.0		82,340.0	82,340.0	0.0	63,460.0	145,800.0
01-02-08-00-02	其他員工	302,400.0	0.0	100,000.0	773	189,112.0	189,112.0	0.0	13,288.0	202,400.0
01-03-01-00	員工服裝及物品津貼-現金	2,200.0	0.0	0.0		1,633.0	1,633.0	0.0	567.0	2,200.0
01-03-01-00	個人電話	43,600.0	0.0	0.0		16,700.0	16,700.0	0.0	26,900.0	43,600.0
01-03-02-00	食宿-軍物形式津貼	250,000.0	0.0	70,000.0	774	153,000.0	153,000.0	0.0	27,000.0	180,000.0
01-03-03-00	員工服裝及物品	200,000.0	0.0	0.0		200,000.0	200,000.0	0.0	0.0	200,000.0
01-05-01-00	家庭津貼	1,800,000.0	0.0	0.0		1,665,260.0	1,665,260.0	0.0	134,740.0	1,800,000.0
01-05-02-00	雜項資助-福利津貼	480,000.0	0.0	0.0		438,600.0	438,600.0	0.0	41,400.0	480,000.0
01-06-03-01	管理津貼	900,000.0	0.0	280,000.0	775	590,000.0	590,000.0	0.0	30,000.0	620,000.0
01-06-03-02	日津貼	300,000.0	0.0	100,000.0	776	135,000.0	135,000.0	0.0	65,000.0	200,000.0
01-06-03-03	其他津貼-費用補助	230,000.0	187,000.0	0.0	777	417,000.0	417,000.0	0.0	0.0	417,000.0
02-01-04-00	宿舍及宿舍物資	50,000.0	100,000.0	0.0	778	150,000.0	150,000.0	0.0	0.0	150,000.0
02-01-05-00	教育、文化及康樂器材	30,000.0	10,000.0	0.0	779	40,000.0	40,000.0	0.0	0.0	40,000.0
02-01-07-00	工場、製煉及化學物資	400,000.0	173,645.0	0.0	780	573,645.0	573,645.0	0.0	0.0	573,645.0
02-01-08-00	其他耐用資產	700,000.0	0.0	0.0		700,000.0	700,000.0	0.0	0.0	700,000.0
02-02-01-00	原材料及副物料	1,700,000.0	0.0	450,000.0	781	1,250,000.0	1,250,000.0	0.0	11,300.0	1,250,000.0
02-02-02-00	燃料及潤滑油	700,000.0	0.0	0.0		700,000.0	700,000.0	0.0	0.0	700,000.0
02-02-04-00	辦公室消耗品	4,000,000.0	287,056.0	755,200.0	782	3,482,056.0	3,482,056.0	0.0	49,800.0	3,531,856.0
02-02-07-00	其他非耐用資產	450,000.0	0.0	100,000.0	783	350,000.0	350,000.0	0.0	40,500.0	350,000.0
02-03-01-00	資產保養及使用	750,000.0	520,000.0	0.0	784	1,270,000.0	1,270,000.0	0.0	0.0	1,270,000.0
02-03-02-01	電費	550,000.0	170,000.0	0.0	785	720,000.0	720,000.0	0.0	0.0	720,000.0
02-03-02-02	其他設施負擔	88,825,700.0	6,017,701.0	5,875,200.0		86,375,561.7	86,375,561.7	0.0	2,592,639.3	88,968,201.0
	總計	88,825,700.0	6,017,701.0	5,875,200.0		86,375,561.7	86,375,561.7	0.0	2,592,639.3	88,968,201.0

轉下頁

經濟分類	開支項目	預算開支及修改				年度開支結算額	年度已支付開支	開支結算額與已支付開支之差額	批准開支與開支結算額之差額	總額
		預算開支	增加撥款	取消撥款	註					
	接上頁	88,825,700.0	6,017,701.0	5,875,200.0		86,375,561.7	0.0	2,592,639.3	88,968,201.0	
02-03-04-00	資產租賃	540,000.0	52,000.0	0.0	786	592,000.0	0.0	0.0	592,000.0	
02-03-05-03	其他交通及通訊費用	750,000.0	150,000.0	0.0	787	900,000.0	0.0	0.0	900,000.0	
02-03-06-00	文娛費	350,000.0	100,000.0	0.0	788	450,000.0	0.0	0.0	450,000.0	
02-03-07-00	廣告及宣傳	270,000.0	0.0	150,000.0	789	120,000.0	0.0	0.0	120,000.0	
02-03-08-00	各類特別工作	150,000.0	60,000.0	0.0	790	210,000.0	0.0	0.0	210,000.0	
02-03-09-00-01	沙灘安全	310,000.0	0.0	47,000.0	791	263,000.0	0.0	0.0	263,000.0	
02-03-09-00-02	其他開支	230,000.0	40,000.0	0.0	792	270,000.0	0.0	0.0	270,000.0	
02-03-09-00-03	控制污染	170,000.0	0.0	0.0		170,000.0	0.0	0.0	170,000.0	
05-02-01-00	人身保險	206,000.0	0.0	0.0		99,600.0	0.0	106,400.0	206,000.0	
05-02-04-00	車輛保險	74,000.0	0.0	0.0		26,550.0	0.0	47,450.0	74,000.0	
05-04-00-00-19	社會保障基金供款之負債(5月27日法例第25/96/號)	28,000.0	0.0	0.0		26,200.0	0.0	1,800.0	28,000.0	
	非經常性開支	720,000.0	290,000.0	0.0		1,010,000.0	0.0	0.0	1,010,000.0	
07-09-00-00	運輸工具	720,000.0	290,000.0	0.0	793	1,010,000.0	0.0	0.0	1,010,000.0	
	第二十七章 — 澳門港務局									
	第二組 — 海事博物館									
	經常性開支	2,990,000.0	3,105,465.0	286,000.0		5,808,733.0	0.0	732.0	5,809,465.0	
02-01-04-00	教育、文化及儀器器材	50,000.0	0.0	20,000.0	794	30,000.0	0.0	0.0	30,000.0	
02-01-07-00	辦公室設備	10,000.0	10,000.0	0.0	795	20,000.0	0.0	0.0	20,000.0	
02-01-08-00	其他耐用資產	15,000.0	160,000.0	0.0	796	175,000.0	0.0	0.0	175,000.0	
02-02-01-00	原料材料及副物料	40,000.0	70,000.0	0.0	797	110,000.0	0.0	0.0	110,000.0	
02-02-02-00	燃料及潤滑油	20,000.0	0.0	16,000.0	798	3,600.0	0.0	400.0	4,000.0	
02-02-04-00	辦公室消耗品	80,000.0	0.0	29,000.0	799	51,000.0	0.0	0.0	51,000.0	
02-02-07-00	其他非耐用資產	400,000.0	190,000.0	0.0	800	590,000.0	0.0	0.0	590,000.0	
02-03-01-00	資產保養及使用	180,000.0	0.0	30,000.0	801	150,000.0	0.0	0.0	150,000.0	
02-03-02-01	電費	600,000.0	35,000.0	0.0	802	635,000.0	0.0	0.0	635,000.0	
02-03-02-02	其他設施負擔	285,000.0	0.0	20,000.0	803	265,000.0	0.0	0.0	265,000.0	
02-03-05-03	其他交通及通訊費用	100,000.0	155,000.0	0.0	804	255,000.0	0.0	0.0	255,000.0	
02-03-06-00	交際費	20,000.0	0.0	4,000.0	805	16,000.0	0.0	0.0	16,000.0	
02-03-07-00	廣告及宣傳	10,000.0	20,000.0	0.0	806	30,000.0	0.0	0.0	30,000.0	
02-03-08-00	各類特別工作	350,000.0	0.0	80,000.0	807	270,000.0	0.0	0.0	270,000.0	
02-03-09-00-02	其他未指明之開支	620,000.0	430,000.0	0.0	808	1,050,000.0	0.0	0.0	1,050,000.0	
05-02-01-00	人身保險	40,000.0	0.0	25,000.0	809	15,000.0	0.0	0.0	15,000.0	
05-02-02-00	物料保險	55,000.0	0.0	47,000.0	810	8,000.0	0.0	0.0	8,000.0	
05-02-03-00	物業保險	30,000.0	0.0	10,000.0	811	19,668.0	0.0	332.0	20,000.0	
05-02-04-00	車輛保險	5,000.0	0.0	5,000.0	812	0.0	0.0	0.0	0.0	
05-04-00-00-03	商店及酒吧之開支	80,000.0	2,035,465.0	0.0	813	2,115,465.0	0.0	0.0	2,115,465.0	
	轉下頁	95,613,700.0	9,815,166.0	6,358,200.0		96,321,644.7	0.0	2,749,021.3	99,070,666.0	

經濟分類	開支項目	預算開支及修改				註	年度開支結算額	年度已支付開支	開支結算額與已支付開支之差額	批准開支與開支結算額之差額	總額
		預算開支	增加開支	取消開支	批准開支						
	接上頁	95,613,700.0	9,815,166.0	6,358,200.0		99,070,666.0	96,321,644.7	0.0	2,749,021.3	99,070,666.0	
	第二十七章 — 澳門港務局										
	第三組 — 澳門航海學校										
	經常性開支	3,350,000.0	283,280.0	381,800.0		3,251,480.0	3,251,480.0	0.0	0.0	3,251,480.0	
02-01-04-00	教育、文化及娛樂器材	20,000.0	30,000.0	0.0	814	50,000.0	50,000.0	0.0	0.0	50,000.0	
02-01-07-00	辦公室設備	10,000.0	0.0	0.0		10,000.0	10,000.0	0.0	0.0	10,000.0	
02-01-08-00	其他耐用資產	10,000.0	65,000.0	0.0	815	75,000.0	75,000.0	0.0	0.0	75,000.0	
02-02-02-00	燃料及潤滑油	5,000.0	0.0	3,400.0		1,600.0	1,600.0	0.0	0.0	1,600.0	
02-02-04-00	辦公室消耗品	40,000.0	30,000.0	0.0	817	70,000.0	70,000.0	0.0	0.0	70,000.0	
02-02-07-00	其他非耐用資產	100,000.0	30,000.0	0.0	818	130,000.0	130,000.0	0.0	0.0	130,000.0	
02-03-01-00	資產保養及使用	150,000.0	0.0	70,000.0		80,000.0	80,000.0	0.0	0.0	80,000.0	
02-03-02-01	租賃	150,000.0	0.0	20,000.0	820	130,000.0	130,000.0	0.0	0.0	130,000.0	
02-03-02-02	其他設施負擔	25,000.0	0.0	0.0		25,000.0	25,000.0	0.0	0.0	25,000.0	
02-03-05-03	其他交通及通訊費用	25,000.0	15,000.0	0.0	821	40,000.0	40,000.0	0.0	0.0	40,000.0	
02-03-06-00	交際費	50,000.0	10,000.0	0.0	822	60,000.0	60,000.0	0.0	0.0	60,000.0	
02-03-07-00	廣告及宣傳	70,000.0	0.0	13,400.0	823	56,600.0	56,600.0	0.0	0.0	56,600.0	
02-03-08-00	各類特別工作	80,000.0	0.0	55,000.0	824	25,000.0	25,000.0	0.0	0.0	25,000.0	
02-03-09-00-04	導師報酬	2,600,000.0	103,280.0	220,000.0	825	2,483,280.0	2,483,280.0	0.0	0.0	2,483,280.0	
02-03-09-00-05	湖濱員報酬	10,000.0	0.0	0.0		10,000.0	10,000.0	0.0	0.0	10,000.0	
02-03-09-00-06	青年活動開支	5,000.0	0.0	0.0		5,000.0	5,000.0	0.0	0.0	5,000.0	
	小結	98,963,700.0	10,098,446.0	6,740,000.0		102,322,146.0	99,573,124.7	0.0	2,749,021.3	102,322,146.0	
	第二十八章 — 澳門保安部隊										
	第一組 — 司長室										
	經常性開支	1,076,000,000.0	65,144,678.0	5,545,000.0		1,135,599,678.0	1,131,463,447.3	0.0	4,136,230.7	1,135,599,678.0	
01-01-01-01	薪金及獎金	630,334,000.0	31,350,000.0	0.0	826	661,684,000.0	660,297,821.2	0.0	1,386,178.8	661,684,000.0	
01-01-01-02	年資獎金	15,000,000.0	0.0	400,000.0	827	14,600,000.0	14,543,845.4	0.0	56,154.6	14,600,000.0	
01-01-01-04	其他日常費用或津貼	3,254,000.0	0.0	130,000.0	828	2,946,671.9	2,946,671.9	0.0	177,328.1	3,124,000.0	
01-01-01-07	軍人薪金差額	800,000.0	0.0	120,000.0	829	680,000.0	667,274.7	0.0	12,725.3	680,000.0	
01-01-02-01	新酬	3,801,000.0	0.0	570,000.0	830	3,231,000.0	3,154,225.3	0.0	76,774.7	3,231,000.0	
01-01-02-02	年資獎金	0.0	0.0	0.0		0.0	0.0	0.0	0.0	0.0	
01-01-03-01	新酬	28,100,000.0	8,980,000.0	0.0	831	37,080,000.0	36,601,653.3	0.0	478,346.7	37,080,000.0	
01-01-03-02	年資獎金	1,740,000.0	0.0	230,000.0	832	1,510,000.0	1,499,238.4	0.0	10,761.6	1,510,000.0	
01-01-04-01	薪金	2,222,000.0	0.0	180,000.0	833	2,042,000.0	2,032,905.6	0.0	9,094.4	2,042,000.0	
01-01-04-02	年資獎金	240,000.0	0.0	50,000.0	834	190,000.0	185,581.0	0.0	4,419.0	190,000.0	
01-01-05-01	薪金	34,545,000.0	2,000,000.0	0.0	835	36,091,343.5	36,091,343.5	0.0	453,656.5	36,545,000.0	
01-01-05-02	年資獎金	194,000.0	0.0	0.0		194,000.0	179,575.7	0.0	14,424.3	194,000.0	
01-01-06-00	雙倍薪金	1,050,000.0	0.0	200,000.0	836	850,000.0	814,483.3	0.0	35,516.7	850,000.0	
	轉下頁	721,280,000.0	42,330,000.0	1,880,000.0		761,730,000.0	759,014,619.3	0.0	2,715,380.7	761,730,000.0	

經濟分類	開支項目	預算開支及修改				年度 開支結算額	年度 已支付開支	開支結算額 與 已支付開支 之差額	批准開支 與 開支結算額 之差額	總額
		預算開支	增加撥款	取消撥款	註					
	接上頁	721,280,000.0	42,330,000.0	1,880,000.0		759,014,619.3	0.0	2,715,380.7	761,730,000.0	
01-01-07-00	固定及其附屬金	95,021,000.0	5,600,000.0	0.0	837	99,969,187.6	0.0	651,812.4	100,621,000.0	
01-01-09-00	物業津貼	57,875,000.0	7,810,000.0	0.0	838	65,598,674.1	0.0	86,325.9	65,685,000.0	
01-01-10-00	假期津貼	57,442,000.0	3,000,000.0	0.0	839	60,346,825.8	0.0	95,174.2	60,442,000.0	
01-02-01-00	不定期臨時性酬勞	2,283,000.0	0.0	0.0		2,116,480.3	0.0	166,519.7	2,283,000.0	
01-02-03-00-01	額外工作	418,000.0	100,000.0	0.0	840	506,985.7	0.0	11,014.3	518,000.0	
01-02-03-00-02	輪班工作	465,000.0	0.0	30,000.0	841	428,887.0	0.0	6,113.0	435,000.0	
01-02-04-00	鐘錶津貼	44,800,000.0	20,000.0	0.0	842	45,172,221.5	0.0	7,939.0	45,200,000.0	
01-02-06-00	房屋津貼	13,420,000.0	400,000.0	0.0	843	13,090,968.4	0.0	29,778.5	13,150,000.0	
01-02-08-00	食宿津貼 - 現金	1,500,000.0	0.0	270,000.0	844	68,000.0	0.0	59,031.6	68,000.0	
01-03-01-00	個人電話	6,511,000.0	350,000.0	0.0	845	6,860,678.0	0.0	0.0	6,860,678.0	
01-03-02-00	食宿 - 實物形式津貼	17,060,000.0	129,678.0	0.0	846	17,011,340.0	0.0	48,660.0	17,060,000.0	
01-03-03-00	員工服裝及物品	2,500,000.0	700,000.0	0.0	847	3,200,000.0	0.0	0.0	3,200,000.0	
01-05-01-00	家庭津貼	1,183,000.0	40,000.0	0.0	848	1,294,446.7	0.0	32,635.0	1,330,000.0	
01-05-02-00	雜項資助 - 福利津貼	370,000.0	1,300,000.0	0.0	849	2,483,000.0	0.0	188,553.3	2,483,000.0	
01-06-03-01	日照津貼	2,452,000.0	50,000.0	0.0	850	2,502,000.0	0.0	25,000.0	2,527,000.0	
01-06-03-03	其他津貼 - 費用補助	813,000.0	0.0	6,000.0	851	807,000.0	0.0	0.0	807,000.0	
02-01-02-00	防禦及保安物資	358,000.0	60,000.0	0.0	852	418,000.0	0.0	0.0	418,000.0	
02-01-03-00	營房及宿舍物資	319,000.0	10,000.0	0.0	853	329,000.0	0.0	0.0	329,000.0	
02-01-04-00	教育、文化及康樂器材	79,000.0	10,000.0	0.0	854	89,000.0	0.0	0.0	89,000.0	
02-01-05-00	工場、製糖及化驗室物資	524,000.0	200,000.0	0.0	855	724,000.0	0.0	0.0	724,000.0	
02-01-06-00	雜項紀念品	16,000.0	0.0	0.0	856	0.0	0.0	0.0	0.0	
02-01-07-00	辦公室設備	88,000.0	0.0	20,000.0	857	68,000.0	0.0	0.0	68,000.0	
02-01-08-00	其他耐用資產	5,351,000.0	360,000.0	0.0	858	5,711,000.0	0.0	0.0	5,711,000.0	
02-02-01-00	原材料及副物料	2,083,000.0	0.0	1,290,000.0	859	793,000.0	0.0	0.0	793,000.0	
02-02-02-00	燃料及潤滑油	3,255,000.0	0.0	175,000.0	860	3,080,000.0	0.0	0.0	3,080,000.0	
02-02-03-00	軍需品、炸藥及爆炸裝置	589,000.0	0.0	120,000.0	861	469,000.0	0.0	0.0	469,000.0	
02-02-04-00	辦公室消耗品	53,000.0	0.0	30,000.0	862	23,000.0	0.0	0.0	23,000.0	
02-02-05-00	服裝	6,541,000.0	278,000.0	0.0	863	6,819,000.0	0.0	0.0	6,819,000.0	
02-02-06-00	其他非耐用資產	9,954,000.0	0.0	680,000.0	864	9,274,000.0	0.0	0.0	9,274,000.0	
02-02-07-00	資產原裝及使用	11,431,000.0	950,000.0	0.0	865	12,381,000.0	0.0	0.0	12,381,000.0	
02-03-01-00	其他設施負擔	1,693,000.0	0.0	20,000.0	866	1,673,000.0	0.0	0.0	1,673,000.0	
02-03-02-01	衛生費用	287,000.0	80,000.0	0.0	867	367,000.0	0.0	0.0	367,000.0	
02-03-02-02	資產租賃	135,000.0	17,000.0	0.0	868	152,000.0	0.0	0.0	152,000.0	
02-03-03-00	其他交通及通訊費用	1,737,000.0	1,121,000.0	0.0	869	2,858,000.0	0.0	0.0	2,858,000.0	
02-03-04-00	廣告及宣傳	927,000.0	0.0	310,000.0	870	617,000.0	0.0	0.0	617,000.0	
02-03-05-03	各類特別工作	627,000.0	0.0	150,000.0	871	477,000.0	0.0	0.0	477,000.0	
02-03-06-00	未指明之費用	536,000.0	0.0	250,000.0	872	286,000.0	0.0	0.0	286,000.0	
02-03-07-00	體育會及文娛組織會費	2,021,000.0	0.0	225,000.0	873	1,796,000.0	0.0	0.0	1,796,000.0	
04-03-00-00-03	體育會及文娛組織會費	20,000.0	0.0	8,000.0	874	6,090.0	0.0	5,910.0	12,000.0	
04-04-00-00-03	外地文化組織會費	15,000.0	0.0	10,000.0	875	2,380.7	0.0	2,619.3	5,000.0	
05-02-01-00	人身保險	660,000.0	224,000.0	0.0	876	879,342.7	0.0	4,657.3	884,000.0	
05-02-02-00	車輛保險	800,000.0	0.0	15,000.0	877	39,308.0	0.0	692.0	40,000.0	
05-02-04-00	車輛保險	60,000.0	5,000.0	40,000.0	878	759,585.5	0.0	414.5	760,000.0	
05-04-00-00-19	社會保障基金供款之負擔(5月27日法例第25/96/號)	0.0	0.0	0.0	879	65,000.0	0.0	0.0	65,000.0	
	小結	1,076,000,000.0	65,144,678.0	5,545,000.0		1,131,463,447.3	0.0	4,136,230.7	1,135,599,678.0	

總額分類	開支項目	預算開支及修改				註	年度開支結算額	年度巴支付開支	開支結算額與巴支付開支之差額	批准開支與開支結算額之差額	總額
		預算開支	增加撥款	取消撥款	批准開支						
	第二十九章 — 勞工暨就業司	48,683,500.0	5,077,625.8	2,473,000.0	51,288,125.8		49,223,853.6	49,221,272.6	2,581.0	2,064,272.2	51,288,125.8
	第一組 — 司庫室										
	經常性開支										
01-01-01-01	新金融儲金	15,000,000.0	1,400,000.0	180,000.0	16,220,000.0	880	16,159,960.9	16,159,960.9	0.0	60,039.1	16,220,000.0
01-01-01-02	年資儲金	260,000.0	0.0	70,000.0	190,000.0	881	185,154.3	185,154.3	0.0	4,845.7	190,000.0
01-01-02-01	薪俸	7,577,400.0	950,000.0	70,000.0	8,457,400.0	882	8,418,710.2	8,418,710.2	0.0	38,689.8	8,457,400.0
01-01-02-02	年資儲金	43,000.0	0.0	0.0	43,000.0		32,775.0	32,775.0	0.0	10,225.0	43,000.0
01-01-03-01	薪俸	3,578,000.0	220,000.0	70,000.0	3,728,000.0	883	3,666,427.9	3,666,427.9	0.0	61,572.1	3,728,000.0
01-01-03-02	年資儲金	110,000.0	0.0	0.0	110,000.0		89,142.3	89,142.3	0.0	20,857.7	110,000.0
01-01-04-01	新金	96,000.0	8,000.0	0.0	104,000.0	884	98,940.0	98,940.0	0.0	5,060.0	104,000.0
01-01-04-02	年資儲金	6,900.0	0.0	0.0	6,900.0		6,840.0	6,840.0	0.0	60.0	6,900.0
01-01-05-01	新金	2,488,700.0	550,000.0	0.0	3,038,700.0	885	3,012,481.8	3,012,481.8	0.0	26,218.2	3,038,700.0
01-01-05-02	年資儲金	15,000.0	0.0	0.0	15,000.0		0.0	0.0	0.0	15,000.0	15,000.0
01-01-06-00	雙倍新金	500,000.0	60,000.0	238,000.0	322,000.0	886	291,371.2	291,371.2	0.0	30,628.8	322,000.0
01-01-07-00	固定及其附屬金	200,000.0	100,000.0	0.0	300,000.0	887	273,571.7	273,571.7	0.0	26,428.3	300,000.0
01-01-09-00	假期津貼	2,961,000.0	0.0	100,000.0	2,861,000.0	888	2,811,579.8	2,811,579.8	0.0	49,420.2	2,861,000.0
01-01-10-00	假期津貼	3,261,000.0	180,000.0	600,000.0	2,841,000.0	889	2,804,049.2	2,804,049.2	0.0	36,950.8	2,841,000.0
01-02-01-00	不定期或臨時性僱勞	10,000.0	200,000.0	0.0	210,000.0	890	151,070.0	151,070.0	0.0	58,930.0	210,000.0
01-02-03-00-01	額外工作	700,000.0	500,000.0	0.0	1,200,000.0	891	1,072,638.7	1,072,638.7	0.0	127,361.3	1,200,000.0
01-02-05-00	出席費	50,000.0	0.0	0.0	50,000.0		18,250.0	18,250.0	0.0	31,750.0	50,000.0
01-02-06-00	房屋津貼	1,320,000.0	0.0	60,000.0	1,260,000.0	892	1,248,088.0	1,248,088.0	0.0	11,912.0	1,260,000.0
01-02-10-00	各種現金津貼	50,000.0	0.0	30,000.0	20,000.0	893	0.0	0.0	0.0	20,000.0	20,000.0
01-03-01-00	個人電話	33,000.0	0.0	0.0	33,000.0		29,496.3	29,496.3	0.0	3,503.7	33,000.0
01-05-01-00	家庭津貼	400,000.0	0.0	0.0	400,000.0		375,970.0	375,970.0	0.0	24,030.0	400,000.0
01-05-02-00	雜項補助 - 福利津貼	50,000.0	0.0	0.0	50,000.0		16,100.0	16,100.0	0.0	33,900.0	50,000.0
01-06-02-00	員工服裝及物品補助	100,000.0	0.0	0.0	100,000.0		56,102.0	56,102.0	0.0	43,898.0	100,000.0
01-06-03-01	啓程津貼	48,000.0	0.0	0.0	48,000.0		32,500.0	32,500.0	0.0	15,500.0	48,000.0
01-06-03-02	日津貼	392,000.0	0.0	0.0	392,000.0		240,417.5	240,417.5	0.0	151,582.5	392,000.0
01-06-03-03	其他津貼 - 費用補助	250,000.0	14,625.8	0.0	264,625.8	894	264,625.8	264,625.8	0.0	0.0	264,625.8
02-01-04-00	教育、文化及娛樂器材	150,000.0	0.0	0.0	150,000.0		78,945.7	76,364.7	2,581.0	71,054.3	150,000.0
02-01-05-00	工場、製廠及化驗室物資	100,000.0	0.0	100,000.0	0.0	895	0.0	0.0	0.0	0.0	0.0
02-01-06-00	競贈紀念品	2,000.0	0.0	0.0	2,000.0		0.0	0.0	0.0	2,000.0	2,000.0
02-01-07-00	辦公室設備	300,000.0	280,000.0	0.0	580,000.0	896	577,460.0	577,460.0	0.0	2,540.0	580,000.0
02-01-08-00	其他耐用資產	445,000.0	0.0	280,000.0	165,000.0	897	160,922.0	160,922.0	0.0	4,078.0	165,000.0
02-02-01-00	原材料及副物料	80,000.0	0.0	0.0	80,000.0		69,130.4	69,130.4	0.0	10,869.6	80,000.0
02-02-02-00	燃料及潤滑油	80,000.0	0.0	0.0	80,000.0		58,283.0	58,283.0	0.0	21,717.0	80,000.0
02-02-04-00	辦公室消耗品	500,000.0	0.0	0.0	500,000.0		424,388.2	424,388.2	0.0	75,611.8	500,000.0
02-02-07-00	其他非耐用資產	242,000.0	0.0	0.0	242,000.0		208,096.6	208,096.6	0.0	33,903.4	242,000.0
02-03-01-00	資產保養及使用	1,233,000.0	0.0	0.0	1,233,000.0		1,047,487.9	1,047,487.9	0.0	185,512.1	1,233,000.0
02-03-02-01	電費	500,000.0	200,000.0	0.0	700,000.0	898	663,760.6	663,760.6	0.0	36,239.4	700,000.0
02-03-02-02	其他設施費用	180,000.0	0.0	0.0	180,000.0		72,700.9	72,700.9	0.0	107,299.1	180,000.0
02-03-04-00	資產租賃	785,000.0	0.0	0.0	785,000.0		703,718.8	703,718.8	0.0	81,281.2	785,000.0
02-03-05-03	其他交通及通訊費用	734,000.0	0.0	215,000.0	519,000.0	899	437,496.6	437,496.6	0.0	81,503.4	519,000.0
02-03-06-00	交際費	63,800.0	135,000.0	0.0	198,800.0	900	107,539.2	107,539.2	0.0	91,260.8	198,800.0
02-03-07-00-01	廣告及宣傳	2,901,200.0	180,000.0	0.0	3,081,200.0	901	2,959,654.0	2,959,654.0	0.0	121,546.0	3,081,200.0
	轉下頁	47,796,000.0	4,977,625.8	2,013,000.0	50,766,625.8		48,925,846.5	48,923,265.5	2,581.0	1,834,779.3	50,760,625.8

經濟分類	開支項目	預算開支及修改				註	年度開支結算額	年度已支付開支	開支結算額與已支付開支之差額	批准開支與開支結算額之差額	總額
		預算開支	增加撥款	取消撥款	批准開支						
	接上頁	47,796,000.0	4,977,625.8	2,013,000.0		50,760,625.8	48,923,265.5	2,581.0	1,834,779.3	50,760,625.8	
02-03-08-00	各類特別工作	400,000.0	0.0	280,000.0	902	120,000.0	53,221.4	0.0	66,778.6	120,000.0	
02-03-09-00-01	專業技術培訓工作	300,000.0	0.0	180,000.0	903	120,000.0	25,169.0	0.0	94,831.0	120,000.0	
02-03-09-00-02	其他未指明之開支	130,000.0	80,000.0	0.0	904	210,000.0	173,447.3	0.0	36,552.7	210,000.0	
05-02-01-00-01	勞工暨就業司之員工	33,500.0	0.0	0.0		33,500.0	14,430.0	0.0	19,070.0	33,500.0	
05-02-04-00	車輛保險	19,000.0	20,000.0	0.0	905	39,000.0	27,219.4	0.0	11,780.6	39,000.0	
05-04-00-00-19	社會服務基金供款之負擔	5,000.0	0.0	0.0		5,000.0	4,520.0	0.0	480.0	5,000.0	
	非常規性開支	300,000.0	0.0	20,000.0		280,000.0	264,000.0	0.0	16,000.0	280,000.0	
07-09-00-00	運輸工具	300,000.0	0.0	20,000.0	906	280,000.0	264,000.0	0.0	16,000.0	280,000.0	
	第二十九章 — 勞工暨就業司										
	第二組 — 職業培訓中心										
	經常性開支	17,871,500.0	3,684,000.0	4,734,000.0		16,821,500.0	14,093,180.7	10,539.6	2,717,779.7	16,821,500.0	
01-01-01-01	薪金或酬金	545,000.0	0.0	250,000.0	907	295,000.0	210,608.4	0.0	84,391.6	295,000.0	
01-01-01-02	年資獎金	16,000.0	0.0	0.0		16,000.0	7,030.0	0.0	8,970.0	16,000.0	
01-01-02-01	薪酬	2,110,400.0	0.0	1,624,000.0	908	486,400.0	452,090.0	0.0	34,310.0	486,400.0	
01-01-02-02	年資獎金	0.0	14,000.0	0.0	909	14,000.0	9,120.0	0.0	4,880.0	14,000.0	
01-01-03-01	薪酬	190,000.0	0.0	50,000.0	910	140,000.0	123,827.5	0.0	16,172.5	140,000.0	
01-01-03-02	年資獎金	6,900.0	0.0	0.0		6,900.0	4,560.0	0.0	2,340.0	6,900.0	
01-01-05-01	薪金	1,936,400.0	1,200,000.0	0.0	911	3,136,400.0	3,066,823.1	0.0	69,576.9	3,136,400.0	
01-01-06-00	雙倍薪金	7,300.0	0.0	0.0		7,300.0	0.0	0.0	7,300.0	7,300.0	
01-01-09-00	聖誕獎金	515,500.0	0.0	0.0		515,500.0	324,943.0	0.0	190,557.0	515,500.0	
01-01-10-00	假期津貼	515,500.0	0.0	250,000.0	912	265,500.0	229,264.6	0.0	36,235.4	265,500.0	
01-02-01-00	不定時或臨時性薪勞	120,000.0	0.0	150,000.0	913	250,000.0	219,500.0	0.0	30,500.0	250,000.0	
01-02-06-00	房屋津貼	237,000.0	0.0	100,000.0	914	137,000.0	112,643.6	0.0	24,356.4	137,000.0	
01-03-01-00	個人電話	5,000.0	0.0	0.0		5,000.0	0.0	0.0	5,000.0	5,000.0	
01-05-01-00	家庭津貼	77,000.0	0.0	0.0		77,000.0	56,510.0	0.0	20,490.0	77,000.0	
01-05-02-00	雜項資助 - 福利津貼	20,000.0	0.0	0.0		20,000.0	4,600.0	0.0	15,400.0	20,000.0	
01-06-02-00	員工服裝及物品補助	63,000.0	60,000.0	0.0	915	123,000.0	95,976.0	0.0	27,024.0	123,000.0	
01-06-03-01	宿舍津貼	25,000.0	0.0	0.0		25,000.0	6,950.0	0.0	18,050.0	25,000.0	
01-06-03-02	日津貼	100,000.0	0.0	0.0		100,000.0	62,070.0	0.0	37,930.0	100,000.0	
01-06-03-03	其他津貼 - 費用補助	10,000.0	0.0	0.0		10,000.0	0.0	0.0	10,000.0	10,000.0	
02-01-04-00	教育、文化及康樂器材	100,000.0	150,000.0	0.0	916	250,000.0	233,999.9	0.0	16,000.1	250,000.0	
02-01-05-00	工場、製煉及化學器材	500,000.0	0.0	80,000.0	917	420,000.0	367,501.4	0.0	52,498.6	420,000.0	
02-01-07-00	辦公室設備	300,000.0	150,000.0	0.0	918	450,000.0	436,663.7	0.0	13,336.3	450,000.0	
02-01-08-00	其他耐用資產	80,000.0	780,000.0	0.0	919	860,000.0	797,960.9	5,340.0	56,699.1	860,000.0	
02-02-01-00	原材料及物料	1,000,000.0	80,000.0	0.0	920	1,080,000.0	985,125.1	0.0	94,874.9	1,080,000.0	
02-02-02-00	燃料及潤滑油	100,000.0	0.0	0.0		100,000.0	30.0	0.0	99,970.0	100,000.0	
02-02-04-00	辦公室消耗品	130,000.0	0.0	0.0		130,000.0	122,368.9	0.0	7,631.1	130,000.0	
02-02-07-00	其他非耐用資產	60,000.0	50,000.0	0.0	921	110,000.0	103,200.8	0.0	6,799.2	110,000.0	
02-03-01-00	資產保養及使用	300,000.0	200,000.0	0.0	922	500,000.0	385,119.0	0.0	114,881.0	500,000.0	
02-03-02-01	電費	800,000.0	0.0	200,000.0	923	600,000.0	475,757.2	0.0	124,242.8	600,000.0	
	轉下頁	58,853,500.0	8,161,625.8	5,197,000.0		61,818,125.8	58,469,184.3	7,921.0	3,341,020.5	61,818,125.8	

經濟分類	開支項目	預算開支及修改				批准開支	年度開支結算額	年度已支付開支	開支結算額與已支付開支之差額	批准開支與開支結算額之差額	總額
		預算開支	增加撥款	取消撥款	註						
	接上頁	58,853,500.0	8,161,625.8	5,197,000.0		61,818,125.8	58,477,105.3	7,921.0	3,341,020.5	61,818,125.8	
02-03-02-02	其他設施負擔	445,000.0	0.0	50,000.0	924	395,000.0	301,478.3	0.0	93,521.7	395,000.0	
02-03-04-00	資產租賃	180,000.0	0.0	100,000.0	925	80,000.0	5,880.0	0.0	74,120.0	80,000.0	
02-03-05-03	其他交通及通訊費用	100,000.0	0.0	0.0		100,000.0	88,400.9	0.0	11,599.1	100,000.0	
02-03-06-00	交際費	30,000.0	0.0	0.0		30,000.0	0.0	0.0	30,000.0	30,000.0	
02-03-07-00-01	專業培訓中心之廣告及宣傳	300,000.0	400,000.0	0.0	926	700,000.0	505,275.0	0.0	194,725.0	700,000.0	
02-03-08-00	各類特別工作	574,000.0	0.0	0.0		574,000.0	527,177.6	0.0	46,822.4	574,000.0	
02-03-09-00-01	專業技術培訓工作	150,000.0	0.0	0.0	927	150,000.0	118,227.0	0.0	31,773.0	150,000.0	
02-03-09-00-06	其他未指明之開支	25,000.0	100,000.0	0.0		125,000.0	112,522.8	0.0	12,477.2	125,000.0	
02-03-09-00-06	專業培訓開支	6,000,000.0	0.0	1,830,000.0	928	4,170,000.0	3,294,096.3	5,199.6	875,903.7	4,170,000.0	
05-02-01-00-01	職業培訓中心之員工	15,000.0	0.0	0.0		15,000.0	4,970.0	0.0	10,030.0	15,000.0	
05-02-01-00-02	培訓課程導師及學員	180,000.0	100,000.0	50,000.0	929	230,000.0	154,040.7	0.0	75,959.3	230,000.0	
05-04-00-00-19	社會保障基金供款之負擔	2,500.0	0.0	0.0		2,500.0	2,400.0	0.0	100.0	2,500.0	
	非經常性開支	145,000.0	0.0	100,000.0		45,000.0	0.0	0.0	45,000.0	45,000.0	
07-09-00-00	運輸工具	145,000.0	0.0	100,000.0	930	45,000.0	0.0	0.0	45,000.0	45,000.0	
	小計	67,000,000.0	8,761,625.8	7,327,000.0		68,434,625.8	63,591,573.9	13,120.6	4,843,051.9	68,434,625.8	
	第三十一章 — 地圖繪製暨地籍司	35,250,000.0	967,500.0	1,247,500.0		34,970,000.0	33,791,311.9	0.0	1,178,688.1	34,970,000.0	
	經常性開支	12,025,500.0	0.0	461,500.0	931	11,564,000.0	11,393,932.8	0.0	170,067.2	11,564,000.0	
01-01-01-01	薪金或酬金	273,100.0	0.0	40,000.0	932	233,100.0	213,187.1	0.0	19,912.9	233,100.0	
01-01-01-02	年資獎金	3,837,500.0	0.0	240,000.0	933	3,597,500.0	3,511,031.8	0.0	86,468.2	3,597,500.0	
01-01-02-01	薪俸	29,700.0	0.0	5,000.0	934	24,700.0	20,926.0	0.0	3,774.0	24,700.0	
01-01-03-01	薪俸	2,029,000.0	600,000.0	0.0	935	2,629,000.0	2,546,522.2	0.0	82,477.8	2,629,000.0	
01-01-03-02	年資獎金	92,400.0	0.0	0.0		92,400.0	87,939.3	0.0	4,460.7	92,400.0	
01-01-04-01	薪金	2,526,800.0	180,000.0	0.0	936	2,706,800.0	2,686,820.0	0.0	19,980.0	2,706,800.0	
01-01-04-02	薪金	221,200.0	0.0	8,000.0	937	213,200.0	200,627.3	0.0	12,572.7	213,200.0	
01-01-05-01	薪金	2,587,000.0	0.0	40,000.0	938	2,547,000.0	2,498,081.2	0.0	48,918.8	2,547,000.0	
01-01-05-01	薪金	143,000.0	0.0	0.0		143,000.0	88,510.0	0.0	54,490.0	143,000.0	
01-01-07-00	固定及長期實金	232,000.0	8,000.0	0.0	939	240,000.0	237,500.0	0.0	2,500.0	240,000.0	
01-01-09-00	聖誕津貼	1,999,000.0	60,000.0	0.0	940	2,059,000.0	2,042,893.5	0.0	16,106.5	2,059,000.0	
01-01-10-00	假期津貼	1,999,000.0	0.0	0.0		1,999,000.0	1,986,691.4	0.0	12,308.6	1,999,000.0	
01-02-01-00	不定期臨時性酬勞	883,000.0	60,000.0	0.0	941	943,000.0	843,919.2	0.0	99,080.8	943,000.0	
01-02-03-00-01	額外工作	119,800.0	1,500.0	0.0	942	121,300.0	120,741.2	0.0	558.8	121,300.0	
01-02-04-00	雜費津貼	30,000.0	0.0	0.0		30,000.0	29,420.0	0.0	580.0	30,000.0	
01-02-06-00	房屋津貼	1,456,000.0	0.0	60,000.0	943	1,516,000.0	1,356,547.3	0.0	39,452.7	1,516,000.0	
01-03-01-00	個人電話	22,200.0	0.0	0.0		22,200.0	15,481.3	0.0	6,718.7	22,200.0	
01-05-01-00	家庭津貼	600,000.0	0.0	10,000.0	944	590,000.0	582,580.0	0.0	7,420.0	590,000.0	
01-05-02-00	雜項資助 - 福利津貼	34,000.0	0.0	0.0		34,000.0	16,100.0	0.0	17,900.0	34,000.0	
01-06-02-00	員工服裝及物品補助	52,000.0	0.0	0.0		52,000.0	51,550.0	0.0	-450.0	52,000.0	
	轉下頁	31,192,200.0	909,300.0	864,300.0		31,237,200.0	30,531,001.6	0.0	706,198.4	31,237,200.0	

經濟分類	開支項目	預算開支及修改				註	年度開支結算額	年度已支付開支	開支結算額與已支付開支之差額	批准開支與開支結算額之差額	總額
		預算開支	增加撥款	取消撥款	批准開支						
	接上頁	31,192,200.0	909,500.0	864,500.0		30,531,001.6	30,531,001.6	0.0	706,198.4	31,237,200.0	
01-06-03-01	管理津貼	25,000.0	0.0	0.0		9,450.0	9,450.0	0.0	15,550.0	25,000.0	
01-06-03-02	日津貼	50,000.0	0.0	0.0		28,770.0	28,770.0	0.0	21,230.0	50,000.0	
01-06-03-03	其他津貼 - 費用補助	12,000.0	0.0	0.0		4,464.6	4,464.6	0.0	7,535.4	12,000.0	
02-01-01-00	建築及大型維修	10,000.0	0.0	9,000.0	945	0.0	0.0	0.0	1,000.0	1,000.0	
02-01-04-00	教育、文化及康樂器材	30,000.0	48,000.0	0.0	946	65,183.5	65,183.5	0.0	12,816.5	78,000.0	
02-01-05-00	工場、製煉及化驗室物資	6,000.0	0.0	0.0		420.0	420.0	0.0	5,580.0	6,000.0	
02-01-07-00	辦公室設備	50,000.0	0.0	0.0		49,821.0	49,821.0	0.0	179.0	50,000.0	
02-01-08-00	其他耐用資產	15,000.0	10,000.0	0.0	947	18,541.4	18,541.4	0.0	6,458.6	25,000.0	
02-02-01-00	原材料及副物料	26,000.0	0.0	0.0		11,321.8	11,321.8	0.0	14,678.2	26,000.0	
02-02-02-00	燃料及潤滑油	110,000.0	0.0	38,000.0	948	61,417.2	61,417.2	0.0	10,582.8	72,000.0	
02-02-04-00	辦公室消耗品	350,000.0	0.0	0.0		346,936.6	346,936.6	0.0	3,063.4	350,000.0	
02-02-07-00	其他非耐用資產	280,000.0	0.0	0.0		264,267.1	264,267.1	0.0	15,732.9	280,000.0	
02-03-01-00	資產保養及使用	1,193,000.0	0.0	236,000.0	949	900,503.9	900,503.9	0.0	56,496.1	957,000.0	
02-03-02-01	電費	610,000.0	0.0	0.0		504,671.9	504,671.9	0.0	105,328.1	610,000.0	
02-03-02-02	其他設施負擔	680,000.0	0.0	0.0		638,632.8	638,632.8	0.0	41,367.2	680,000.0	
02-03-05-03	其他交通及通訊費用	230,000.0	0.0	50,000.0	950	158,803.7	158,803.7	0.0	21,196.3	180,000.0	
02-03-06-00	交際費	22,000.0	0.0	0.0		2,003.8	2,003.8	0.0	19,996.2	22,000.0	
02-03-07-00	廣告及宣傳	120,000.0	0.0	30,000.0	951	76,126.0	76,126.0	0.0	13,874.0	90,000.0	
02-03-08-00	各類特別工作	20,000.0	0.0	0.0		0.0	0.0	0.0	20,000.0	20,000.0	
02-03-09-00	未指明之費用	100,000.0	0.0	20,000.0	952	18,912.5	18,912.5	0.0	61,087.5	80,000.0	
05-02-01-00	人身保險	16,600.0	0.0	0.0		13,855.0	13,855.0	0.0	2,745.0	16,600.0	
05-02-02-00	物料保險	67,000.0	0.0	0.0		57,232.0	57,232.0	0.0	9,768.0	67,000.0	
05-02-04-00	車輛保險	28,000.0	0.0	0.0		22,975.5	22,975.5	0.0	5,024.5	28,000.0	
05-04-00-00-19	社會保障基金供款之負擔(5月27日法律第25/96/II號)	7,200.0	0.0	0.0		6,000.0	6,000.0	0.0	1,200.0	7,200.0	
	非經常性開支	250,000.0	300,000.0	20,000.0		487,999.0	487,999.0	0.0	42,001.0	530,000.0	
07-09-00-00	測錄工具	180,000.0	0.0	20,000.0	953	159,522.0	159,522.0	0.0	478.0	160,000.0	
07-10-00-00	機器及設備	70,000.0	300,000.0	0.0	954	328,477.0	328,477.0	0.0	41,523.0	370,000.0	
	小結	35,500,000.0	1,267,500.0	1,267,500.0		34,279,310.9	34,279,310.9	0.0	1,220,689.1	35,500,000.0	
	第三十二章 - 司法警察司										
	經常性開支	97,510,000.0	5,445,000.0	5,390,000.0		92,716,766.1	92,685,285.9	31,480.2	4,848,233.9	97,565,000.0	
01-01-01-01	薪金或獎金	37,849,300.0	0.0	1,006,000.0	955	35,930,383.8	35,930,383.8	0.0	912,916.2	36,843,300.0	
01-01-01-02	年資獎金	610,000.0	0.0	0.0		538,789.7	538,789.7	0.0	71,210.3	610,000.0	
01-01-02-01	新酬	9,876,300.0	150,000.0	0.0	956	9,353,232.4	9,353,232.4	0.0	673,067.6	10,026,300.0	
01-01-02-02	年資獎金	119,000.0	30,000.0	0.0	957	129,796.1	129,796.1	0.0	19,203.9	149,000.0	
01-01-03-01	新酬	2,047,000.0	1,200,000.0	0.0	958	3,193,757.8	3,193,757.8	0.0	53,242.2	3,247,000.0	
01-01-03-02	年資獎金	109,000.0	25,000.0	0.0	959	125,160.3	125,160.3	0.0	8,839.7	134,000.0	
01-01-04-01	薪金	158,400.0	17,500.0	0.0	960	175,728.0	175,728.0	0.0	172.0	175,900.0	
01-01-04-02	年資獎金	13,700.0	0.0	0.0		13,680.0	13,680.0	0.0	20.0	13,700.0	
	小結	50,782,700.0	1,422,500.0	1,006,000.0		49,460,528.1	49,460,528.1	0.0	1,738,671.9	51,199,200.0	

經濟分類	開支項目	預算開支及修改				年度開支結算額	年度已支付開支	開支結算額與已支付開支之差額	批准開支與開支結算額之差額	總額
		預算開支	增加撥款	取消撥款	註					
	接上頁	50,782,700.0	1,422,500.0	1,006,000.0		49,460,528.1	49,460,528.1	0.0	1,738,671.9	51,199,200.0
01-01-05-01	薪金	9,127,200.0	0.0	300,000.0	961	7,089,439.8	7,089,439.8	0.0	1,737,760.2	8,827,200.0
01-01-05-02	半薪獎金	24,000.0	0.0	0.0	0.0	20,849.3	20,849.3	0.0	3,150.7	24,000.0
01-01-06-00	贖債租金	1,512,700.0	0.0	1,132,500.0	962	215,923.4	215,923.4	0.0	164,276.6	380,200.0
01-01-07-00	固定及長期資金	3,500,000.0	0.0	0.0	0.0	3,353,430.7	3,353,430.7	0.0	146,569.3	3,500,000.0
01-01-09-00	聖誕津貼	4,800,000.0	500,000.0	0.0	963	4,890,361.1	4,890,361.1	8,190.0	409,638.9	5,300,000.0
01-01-10-00	假期津貼	4,800,000.0	310,000.0	0.0	964	5,108,094.9	5,093,890.7	14,204.2	1,905.1	5,110,000.0
01-02-01-00	不定期臨時性酬勞	2,300,000.0	100,000.0	900,000.0	965	1,470,466.0	1,469,086.0	1,380.0	29,534.0	1,500,000.0
01-02-03-00-01	額外工作	2,020,000.0	0.0	0.0	0.0	1,837,507.6	1,837,507.6	0.0	182,492.4	2,020,000.0
01-02-03-00-02	輪班工作	80,000.0	10,000.0	0.0	966	83,343.9	83,343.9	0.0	6,656.1	90,000.0
01-02-06-00	房屋津貼	3,020,000.0	0.0	150,000.0	967	2,766,446.4	2,766,446.4	0.0	103,553.6	2,870,000.0
01-03-01-00	個人電話	25,000.0	0.0	0.0	0.0	23,683.5	23,683.5	0.0	1,316.5	25,000.0
01-05-01-00	家庭津貼	900,000.0	30,000.0	0.0	968	899,280.0	899,280.0	0.0	30,720.0	930,000.0
01-05-02-00	雜項資助 - 福利津貼	120,000.0	0.0	0.0	0.0	46,000.0	46,000.0	0.0	74,000.0	120,000.0
01-06-02-00	員工服裝及物品補助	40,000.0	156,000.0	0.0	969	186,429.0	186,429.0	0.0	9,571.0	196,000.0
01-06-03-01	管理津貼	50,000.0	10,000.0	0.0	970	52,850.0	52,850.0	0.0	7,150.0	60,000.0
01-06-03-02	日津貼	400,000.0	50,000.0	0.0	971	419,815.4	419,815.4	0.0	30,184.6	450,000.0
01-06-03-03	其他津貼 - 費用補助	12,000.0	0.0	0.0	0.0	6,795.0	6,795.0	0.0	5,205.0	12,000.0
02-01-02-00	防禦及保安物資	200,000.0	271,500.0	0.0	972	471,250.0	471,250.0	0.0	250.0	471,500.0
02-01-03-00	營房及宿舍物資	80,000.0	0.0	78,500.0	973	1,180.0	1,180.0	0.0	320.0	1,500.0
02-01-04-00	教育、文化及醫療器材	150,000.0	5,000.0	0.0	974	154,971.4	154,971.4	0.0	28.6	155,000.0
02-01-05-00	工場、製糖及化學室物資	100,000.0	0.0	60,000.0	975	39,925.7	39,925.7	0.0	74.3	40,000.0
02-01-06-00	鐘錶紀念品	3,000.0	0.0	3,000.0	976	0.0	0.0	0.0	0.0	0.0
02-01-07-00	辦公室設備	300,000.0	0.0	100,000.0	977	199,690.0	199,690.0	0.0	310.0	200,000.0
02-01-08-00	其他耐用資產	350,000.0	270,000.0	0.0	978	619,881.4	619,881.4	0.0	118.6	620,000.0
02-02-01-00	原材料及燃料	300,000.0	0.0	70,000.0	979	229,095.1	229,095.1	0.0	904.9	230,000.0
02-02-02-00	燃料及潤滑油	480,000.0	40,000.0	20,000.0	980	478,211.8	478,211.8	0.0	21,788.2	500,000.0
02-02-03-00	雜項品、炸藥及爆炸裝置	200,000.0	250,000.0	0.0	981	449,981.2	449,981.2	0.0	18.8	450,000.0
02-02-04-00	辦公室消耗品	1,100,000.0	0.0	330,000.0	982	769,875.8	769,875.8	0.0	124.2	770,000.0
02-02-07-00	其他非耐用資產	430,000.0	130,000.0	20,000.0	983	539,981.0	538,275.0	1,706.0	19.0	540,000.0
02-03-01-00	資產保養及使用	2,857,000.0	0.0	360,000.0	984	2,496,839.4	2,496,839.4	0.0	160.6	2,497,000.0
02-03-02-01	電費	1,900,000.0	0.0	510,000.0	985	1,355,582.4	1,355,582.4	0.0	34,417.6	1,390,000.0
02-03-02-02	其他設施負擔	450,000.0	280,000.0	0.0	986	709,966.4	709,966.4	0.0	8,033.6	718,000.0
02-03-04-00	資產租賃	2,006,400.0	0.0	140,000.0	987	1,861,632.0	1,861,632.0	0.0	4,768.0	1,866,400.0
02-03-05-03	其他設施負擔	1,000,000.0	185,000.0	0.0	988	1,164,139.2	1,164,139.2	0.0	20,860.8	1,185,000.0
02-03-06-00	交際費	300,000.0	380,000.0	0.0	989	661,478.4	661,478.4	0.0	18,521.6	680,000.0
02-03-07-00	廣告及宣傳	300,000.0	0.0	150,000.0	990	106,821.0	106,821.0	0.0	43,179.0	150,000.0
02-03-08-00	各類特別工作	260,000.0	112,000.0	30,000.0	991	111,648.9	111,648.9	0.0	351.1	112,000.0
02-03-09-00	未指明之費用	50,000.0	800,000.0	0.0	992	1,058,195.5	1,058,195.5	0.0	1,804.5	1,060,000.0
03-02-01-00	人身保險	70,000.0	0.0	3,000.0	993	44,971.0	44,971.0	0.0	2,029.0	47,000.0
05-02-02-00	車輛保險	70,000.0	0.0	15,000.0	994	52,000.0	52,000.0	0.0	2,992.7	55,000.0
05-02-04-00	車輛保險	1,000,000.0	130,000.0	0.0	996	1,129,926.7	1,123,926.7	6,000.0	73.3	1,130,000.0
05-04-00-00-01	法令第 61/vv/m 號之開支	10,000.0	0.0	0.0	0.0	8,260.0	8,260.0	0.0	1,740.0	10,000.0
05-04-00-00-19	社會保障基金供款之負擔(5月27日法例第25/96/M號)	490,000.0	35,000.0	90,000.0	997	434,750.8	434,750.8	0.0	249.2	435,000.0
07-09-00-00	運輸工具	90,000.0	0.0	90,000.0	997	0.0	0.0	0.0	0.0	0.0
	轉下頁	97,600,000.0	5,445,000.0	5,480,000.0		92,716,766.1	92,685,285.9	31,480.2	4,848,233.9	97,565,000.0

經濟分類	開支項目	預算開支及修改				註	年度 開支結算額	年度 巴支付開支	開支結算額 與 巴支付開支 之差額	批准開支 與 開支結算額 之差額	總額
		預算開支	增加撥款	取消撥款	批准開支						
07-10-00-00	機器及設備	97,600,000.0	5,445,000.0	5,480,000.0	97,565,000.0		92,716,766.1	31,480.2	4,848,233.9	97,565,000.0	
	小結	98,000,000.0	5,480,000.0	5,480,000.0	98,000,000.0		93,151,516.9	31,480.2	4,848,483.1	98,000,000.0	
	第三十四章 — 司法事務局										
	第一組 — 司法事務局										
	經常性開支	144,422,000.0	11,029,800.0	4,846,000.0	150,605,800.0		148,139,815.1	11,308.3	2,465,984.9	150,605,800.0	
01-01-01-01	薪金或酬金	37,039,300.0	0.0	2,582,200.0	34,242,396.6	999	34,242,396.6	0.0	214,703.4	34,457,100.0	
01-01-01-02	年資獎金	743,300.0	0.0	110,000.0	633,300.0	1000	593,953.0	0.0	39,347.0	633,300.0	
01-01-02-01	酬金	25,168,500.0	0.0	700,000.0	24,468,500.0	1001	23,982,841.6	0.0	485,658.4	24,468,500.0	
01-01-02-02	年資獎金	405,900.0	0.0	110,000.0	295,900.0	1002	258,976.8	0.0	36,923.2	295,900.0	
01-01-03-01	酬金	2,433,700.0	720,000.0	0.0	3,153,700.0	0.0	3,115,122.9	0.0	38,577.1	3,153,700.0	
01-01-03-02	年資獎金	180,000.0	0.0	10,000.0	170,000.0	1004	134,202.7	0.0	35,797.3	170,000.0	
01-01-04-01	薪金	1,497,000.0	150,000.0	0.0	1,647,000.0	0.0	1,632,748.7	0.0	14,251.3	1,647,000.0	
01-01-04-02	年資獎金	120,900.0	0.0	0.0	120,900.0	0.0	112,106.3	0.0	8,793.7	120,900.0	
01-01-05-01	薪金	23,419,200.0	7,500,000.0	0.0	30,919,200.0	0.0	30,902,857.4	0.0	16,342.6	30,919,200.0	
01-01-05-02	年資獎金	6,900.0	5,500.0	0.0	12,400.0	0.0	12,274.0	0.0	126.0	12,400.0	
01-01-06-00	獎券薪金	855,000.0	0.0	250,000.0	605,000.0	1008	319,858.5	0.0	285,141.5	605,000.0	
01-01-07-00	固定及長期資金	5,768,200.0	2,000.0	310,000.0	5,460,200.0	1009	5,457,482.3	0.0	2,717.7	5,460,200.0	
01-01-09-00	聖誕津貼	7,655,900.0	595,000.0	0.0	8,250,900.0	0.0	8,206,465.5	0.0	44,434.5	8,250,900.0	
01-01-10-00	假期津貼	7,655,900.0	0.0	32,000.0	7,623,900.0	1011	7,568,573.1	11,308.3	55,326.9	7,623,900.0	
01-02-01-00	不定期臨時性服務	0.0	90,000.0	0.0	90,000.0	1012	80,116.5	0.0	9,883.5	90,000.0	
01-02-03-00-01	額外工作	2,600,000.0	555,000.0	0.0	3,155,000.0	1013	2,980,451.8	0.0	154,548.2	3,135,000.0	
01-02-03-00-02	輪班工作	55,000.0	0.0	0.0	55,000.0	0.0	39,619.0	0.0	15,381.0	55,000.0	
01-02-04-00	雜項津貼	33,900.0	1,100.0	0.0	35,000.0	1014	34,920.0	0.0	80.0	35,000.0	
01-02-06-00	房屋津貼	5,513,500.0	70,000.0	0.0	5,583,500.0	1015	5,545,606.4	0.0	37,893.6	5,583,500.0	
01-02-10-00	各種現金津貼	10,000.0	0.0	0.0	10,000.0	0.0	0.0	0.0	10,000.0	10,000.0	
01-03-01-00	個人電話	50,000.0	0.0	0.0	50,000.0	0.0	40,283.3	0.0	9,716.7	50,000.0	
01-03-02-00	食宿 - 實物形式津貼	1,000,000.0	0.0	0.0	1,000,000.0	0.0	862,897.8	0.0	137,102.2	1,000,000.0	
01-05-01-00	聖誕津貼	2,850,000.0	0.0	0.0	2,850,000.0	1016	2,637,600.0	0.0	62,400.0	2,700,000.0	
01-05-02-00	雜項資助 - 福利津貼	200,000.0	138,400.0	0.0	338,400.0	1017	332,980.0	0.0	5,420.0	338,400.0	
01-06-02-00	員工服裝及物品補助	820,000.0	0.0	0.0	820,000.0	0.0	784,650.4	0.0	35,349.6	820,000.0	
01-06-03-01	管理津貼	100,000.0	0.0	0.0	100,000.0	0.0	58,650.0	0.0	41,350.0	100,000.0	
01-06-03-02	管理津貼	130,000.0	0.0	0.0	130,000.0	0.0	92,840.0	0.0	37,160.0	130,000.0	
01-06-03-03	其他津貼 - 費用補助	20,000.0	0.0	0.0	20,000.0	0.0	3,366.4	0.0	16,633.6	20,000.0	
02-01-02-00	防禦及保安物資	50,000.0	0.0	0.0	50,000.0	0.0	42,955.0	0.0	7,045.0	50,000.0	
02-01-04-00	教育、文化及康樂器材	90,000.0	0.0	0.0	90,000.0	0.0	66,621.3	0.0	23,378.7	90,000.0	
02-01-07-00	辦公室設備	128,000.0	13,000.0	0.0	141,000.0	0.0	140,800.0	0.0	200.0	141,000.0	
02-01-08-00	其他耐用資產	160,000.0	16,000.0	0.0	176,000.0	1019	175,586.4	0.0	413.6	176,000.0	
02-02-02-00	燃料及潤滑油	410,000.0	68,000.0	0.0	478,000.0	0.0	459,509.5	0.0	18,490.5	478,000.0	
02-02-03-00	軍需品、炸藥及爆炸裝置	30,000.0	0.0	0.0	30,000.0	0.0	0.0	0.0	30,000.0	30,000.0	
	轉下頁	127,200,100.0	9,904,000.0	4,254,200.0	132,849,900.0		130,919,313.2	11,308.3	1,930,586.8	132,849,900.0	

總分項	開支項目	預算開支及修改				年度開支結算額	年度已支付開支	開支結算額與已支付開支之差額	批准開支與開支結算額之差額	總額
		預算開支	增加撥款	取消撥款	註					
	接上頁	165,609,200.0	11,466,100.0	6,706,600.0		167,481,786.5	167,470,478.2	11,308.3	2,886,913.5	170,368,700.0
01-01-03-02	年資獎金	38,800.0	0.0	0.0		27,132.0	27,132.0	0.0	11,668.0	38,800.0
01-01-06-00	雙倍薪金	102,500.0	0.0	0.0		33,756.0	33,756.0	0.0	68,744.0	102,500.0
01-01-09-00	聖誕津貼	651,400.0	0.0	100,000.0	1042	537,375.0	537,375.0	0.0	14,025.0	551,400.0
01-01-10-00	假期津貼	651,400.0	0.0	120,000.0	1043	520,340.0	520,340.0	0.0	11,060.0	531,400.0
01-02-06-00	房屋津貼	312,000.0	0.0	0.0		226,800.0	226,800.0	0.0	85,200.0	312,000.0
01-03-01-00	個人電話	5,000.0	0.0	0.0		2,810.0	2,810.0	0.0	2,190.0	5,000.0
01-05-01-00	家庭津貼	125,300.0	0.0	20,000.0	1044	63,430.0	63,430.0	0.0	41,870.0	105,300.0
	第三十四章 — 司法事務司									
	第四組 — 行政法院									
	經常性開支	3,994,100.0	57,300.0	460,000.0		3,288,230.6	3,288,230.6	0.0	303,169.4	3,591,400.0
01-01-01-01	薪金及酬金	2,794,900.0	0.0	300,000.0	1045	2,384,198.0	2,384,198.0	0.0	110,702.0	2,494,900.0
01-01-01-02	年資獎金	50,200.0	0.0	0.0		47,696.3	47,696.3	0.0	2,503.7	50,200.0
01-01-03-01	薪餉	249,600.0	54,100.0	0.0	1046	283,669.3	283,669.3	0.0	20,030.7	303,700.0
01-01-03-02	年資獎金	6,900.0	3,200.0	0.0	1047	9,462.0	9,462.0	0.0	638.0	10,100.0
01-01-06-00	雙倍薪金	102,500.0	0.0	0.0		0.0	0.0	0.0	102,500.0	102,500.0
01-01-09-00	聖誕津貼	267,000.0	0.0	10,000.0	1048	238,105.0	238,105.0	0.0	18,895.0	257,000.0
01-01-10-00	假期津貼	267,000.0	0.0	30,000.0	1049	221,850.0	221,850.0	0.0	15,150.0	237,000.0
01-02-06-00	房屋津貼	180,000.0	0.0	100,000.0	1050	72,000.0	72,000.0	0.0	8,000.0	80,000.0
01-03-01-00	個人電話	2,000.0	0.0	0.0		0.0	0.0	0.0	2,000.0	2,000.0
01-05-01-00	家庭津貼	64,000.0	0.0	20,000.0	1051	22,250.0	22,250.0	0.0	21,750.0	44,000.0
01-06-03-03	其他津貼 - 費用補助	10,000.0	0.0	0.0		9,000.0	9,000.0	0.0	1,000.0	10,000.0
	第三十四章 — 司法事務司									
	第五組 — 檢察院									
	經常性開支	15,641,000.0	1,180,200.0	130,000.0		16,498,547.4	16,498,547.4	0.0	192,652.6	16,691,200.0
01-01-01-01	薪金及酬金	11,328,100.0	776,000.0	0.0	1052	12,089,296.5	12,089,296.5	0.0	14,803.5	12,104,100.0
01-01-01-02	年資獎金	118,600.0	0.0	0.0		111,732.0	111,732.0	0.0	6,868.0	118,600.0
01-01-03-01	薪餉	1,328,700.0	144,200.0	0.0	1053	1,471,873.9	1,471,873.9	0.0	1,026.1	1,472,900.0
01-01-03-02	年資獎金	38,800.0	0.0	0.0		29,824.0	29,824.0	0.0	8,976.0	38,800.0
01-01-06-00	雙倍薪金	240,000.0	0.0	0.0		206,661.0	206,661.0	0.0	33,339.0	240,000.0
01-01-09-00	聖誕津貼	1,087,800.0	260,000.0	0.0	1054	1,273,645.0	1,273,645.0	0.0	74,155.0	1,347,800.0
01-01-10-00	假期津貼	1,087,800.0	0.0	20,000.0	1055	1,055,305.0	1,055,305.0	0.0	12,495.0	1,067,800.0
01-02-06-00	房屋津貼	288,000.0	0.0	100,000.0	1056	173,400.0	173,400.0	0.0	14,600.0	188,000.0
01-03-01-00	個人電話	14,000.0	0.0	0.0		4,760.0	4,760.0	0.0	9,240.0	14,000.0
01-05-01-00	家庭津貼	109,200.0	0.0	10,000.0	1057	82,050.0	82,050.0	0.0	17,150.0	99,200.0
	轉下頁	187,130,700.0	12,703,600.0	7,536,600.0		188,680,207.5	188,668,899.2	11,308.3	3,617,492.5	192,297,700.0

總部分類	開支項目	預算開支及修改				年度開支結算額	年度已支付開支	開支結算額與已支付開支之差額	批准開支與開支結算額之差額	總額
		預算開支	增加撥款	取消撥款	註					
	接上頁	187,130,700.0	12,703,600.0	7,536,600.0		188,680,207.5	188,668,899.2	11,308.3	3,617,492.5	192,297,700.0
	第三十四章 — 司法事務司									
	第六組 — 物業登記局									
	經常性開支	8,425,400.0	21,300.0	2,460,000.0		5,791,532.1	5,791,532.1	0.0	195,167.9	5,986,700.0
01-01-01-01	薪金報酬金	5,516,000.0	5,000.0	2,000,000.0	1058	3,489,703.8	3,489,703.8	0.0	31,296.2	3,521,000.0
01-01-01-02	年資獎金	86,700.0	0.0	23,000.0	1059	57,113.9	57,113.9	0.0	4,586.1	61,700.0
01-01-03-01	薪酬	847,700.0	0.0	100,000.0	1060	700,918.7	700,918.7	0.0	46,781.3	747,700.0
01-01-03-02	年資獎金	25,100.0	0.0	0.0	0.0	21,368.7	21,368.7	0.0	3,731.3	25,100.0
01-01-06-00	雙倍薪金	388,700.0	1,300.0	0.0	1061	389,940.0	389,940.0	0.0	60.0	390,000.0
01-01-09-00	假期津貼	572,000.0	0.0	50,000.0	1062	481,100.0	481,100.0	0.0	40,900.0	522,000.0
01-01-10-00	假期津貼	572,000.0	0.0	160,000.0	1063	368,717.0	368,717.0	0.0	43,283.0	412,000.0
01-02-04-00	錯數津貼	33,900.0	15,000.0	0.0	1064	48,600.0	48,600.0	0.0	300.0	49,000.0
01-02-06-00	房屋津貼	300,000.0	0.0	100,000.0	1065	184,800.0	184,800.0	0.0	15,200.0	200,000.0
01-03-01-00	個人電話	6,000.0	0.0	0.0	0.0	0.0	0.0	0.0	6,000.0	6,000.0
01-05-01-00	家庭津貼	77,300.0	0.0	23,000.0	1066	49,270.0	49,270.0	0.0	3,030.0	52,300.0
	第三十四章 — 司法事務司									
	第七組 — 商業及汽車登記局									
	經常性開支	4,992,100.0	0.0	940,000.0		3,816,722.3	3,816,722.3	0.0	235,377.7	4,052,100.0
01-01-01-01	薪金報酬金	2,811,600.0	0.0	700,000.0	1067	2,076,272.3	2,076,272.3	0.0	35,327.7	2,111,600.0
01-01-01-02	年資獎金	57,000.0	0.0	10,000.0	1068	40,318.0	40,318.0	0.0	6,682.0	47,000.0
01-01-03-01	薪酬	1,061,800.0	0.0	100,000.0	1069	948,849.0	948,849.0	0.0	12,951.0	961,800.0
01-01-03-02	年資獎金	29,700.0	0.0	0.0	0.0	26,600.0	26,600.0	0.0	3,100.0	29,700.0
01-01-06-00	雙倍薪金	80,400.0	0.0	0.0	0.0	19,628.0	19,628.0	0.0	60,772.0	80,400.0
01-01-09-00	假期津貼	338,400.0	0.0	20,000.0	1070	292,640.0	292,640.0	0.0	25,760.0	318,400.0
01-01-10-00	假期津貼	338,400.0	0.0	60,000.0	1071	244,315.0	244,315.0	0.0	34,085.0	278,400.0
01-02-04-00	錯數津貼	33,900.0	0.0	0.0	0.0	29,230.0	29,230.0	0.0	4,670.0	33,900.0
01-02-06-00	房屋津貼	192,000.0	0.0	50,000.0	1072	98,000.0	98,000.0	0.0	44,000.0	142,000.0
01-03-01-00	個人電話	4,000.0	0.0	0.0	0.0	2,290.0	2,290.0	0.0	1,710.0	4,000.0
01-05-01-00	家庭津貼	44,900.0	0.0	0.0	0.0	38,580.0	38,580.0	0.0	6,320.0	44,900.0
	第三十四章 — 司法事務司									
	第八組 — 出生登記局									
	經常性開支	7,951,800.0	3,500.0	1,182,500.0		6,530,465.6	6,530,465.6	0.0	242,334.4	6,772,800.0
01-01-01-01	薪金報酬金	4,553,600.0	0.0	875,000.0	1073	3,545,599.0	3,545,599.0	0.0	133,001.0	3,678,600.0
01-01-01-02	年資獎金	54,800.0	0.0	0.0	0.0	46,968.0	46,968.0	0.0	7,832.0	54,800.0
01-01-03-01	薪酬	1,717,400.0	0.0	0.0	0.0	1,709,430.0	1,709,430.0	0.0	7,970.0	1,717,400.0
01-01-03-02	年資獎金	37,700.0	0.0	0.0	0.0	34,447.0	34,447.0	0.0	3,253.0	37,700.0
01-01-06-00	雙倍薪金	43,400.0	0.0	0.0	0.0	23,800.0	23,800.0	0.0	19,600.0	43,400.0
	轉下頁	206,955,100.0	12,724,900.0	11,811,600.0		203,648,705.9	203,637,397.6	11,308.3	4,219,694.1	207,868,400.0

經濟分類	開支項目	預算開支及修改						年度開支結算額	年度已支付開支	開支結算額與已支付開支之差額	批准開支與開支結算額之差額	總額
		預算開支	增加撥款	取消撥款	註	批准開支						
	接上頁	206,955,100.0	12,724,900.0	11,811,600.0		207,868,400.0	203,648,705.9	203,637,397.6	11,308.3	4,219,694.1	207,868,400.0	
01-01-09-00	聖誕津貼	533,900.0	0.0	100,000.0	1074	433,900.0	425,433.3	425,433.3	0.0	8,466.7	433,900.0	
01-01-10-00	假期津貼	533,900.0	0.0	52,500.0	1075	481,400.0	454,605.0	454,605.0	0.0	26,795.0	481,400.0	
01-02-04-00	銷數津貼	34,000.0	1,000.0	0.0	1076	35,000.0	34,920.0	34,920.0	0.0	80.0	35,000.0	
01-02-06-00	房屋津貼	360,000.0	0.0	120,000.0	1077	240,000.0	216,000.0	216,000.0	0.0	24,000.0	240,000.0	
01-03-01-00	個人電話	4,000.0	2,500.0	0.0	1078	6,500.0	4,163.3	4,163.3	0.0	2,336.7	6,500.0	
01-05-01-00	家庭津貼	79,100.0	0.0	35,000.0	1079	44,100.0	35,100.0	35,100.0	0.0	9,000.0	44,100.0	
	第三十四章 — 司法事務司											
	第九章 — 婚姻及死亡登記局											
	經常性開支	6,638,300.0	258,400.0	665,000.0		6,231,700.0	5,969,963.3	5,969,963.3	0.0	261,736.7	6,231,700.0	
01-01-01-01	薪金或酬金	4,108,800.0	0.0	570,000.0	1080	3,538,800.0	3,411,067.7	3,411,067.7	0.0	127,732.3	3,538,800.0	
01-01-01-02	年資獎金	84,400.0	0.0	25,000.0	1081	59,400.0	51,116.3	51,116.3	0.0	8,283.7	59,400.0	
01-01-03-01	薪俸	1,130,900.0	250,000.0	0.0	1082	1,380,900.0	1,374,161.0	1,374,161.0	0.0	6,739.0	1,380,900.0	
01-01-03-02	年資獎金	18,300.0	7,300.0	0.0	1083	25,600.0	25,523.3	25,523.3	0.0	76.7	25,600.0	
01-01-06-00	雙倍薪金	70,000.0	0.0	0.0		70,000.0	41,300.0	41,300.0	0.0	28,700.0	70,000.0	
01-01-09-00	聖誕津貼	451,000.0	0.0	10,000.0	1084	441,000.0	412,520.0	412,520.0	0.0	28,480.0	441,000.0	
01-01-10-00	假期津貼	451,000.0	0.0	30,000.0	1085	421,000.0	399,045.0	399,045.0	0.0	21,955.0	421,000.0	
01-02-04-00	銷數津貼	33,900.0	1,100.0	0.0	1086	35,000.0	34,920.0	34,920.0	0.0	80.0	35,000.0	
01-02-06-00	房屋津貼	216,000.0	0.0	30,000.0	1087	186,000.0	170,000.0	170,000.0	0.0	16,000.0	186,000.0	
01-03-01-00	個人電話	4,000.0	0.0	0.0		4,000.0	2,490.0	2,490.0	0.0	1,510.0	4,000.0	
01-05-01-00	家庭津貼	70,000.0	0.0	0.0		70,000.0	47,820.0	47,820.0	0.0	22,180.0	70,000.0	
	第三十四章 — 司法事務司											
	第十一章 — 第一立案庭公署											
	經常性開支	4,417,700.0	117,400.0	450,500.0		4,084,600.0	3,883,109.6	3,883,109.6	0.0	201,490.4	4,084,600.0	
01-01-01-01	薪金或酬金	2,820,000.0	0.0	400,000.0	1088	2,420,000.0	2,378,203.3	2,378,203.3	0.0	41,796.7	2,420,000.0	
01-01-01-02	年資獎金	63,900.0	0.0	25,500.0	1089	38,400.0	33,706.0	33,706.0	0.0	4,694.0	38,400.0	
01-01-03-01	薪俸	671,200.0	112,700.0	0.0	1090	783,900.0	709,808.0	709,808.0	0.0	74,092.0	783,900.0	
01-01-03-02	年資獎金	20,600.0	4,200.0	0.0	1091	24,800.0	22,838.0	22,838.0	0.0	1,962.0	24,800.0	
01-01-06-00	聖誕薪金	38,800.0	0.0	0.0		38,800.0	17,437.0	17,437.0	0.0	21,363.0	38,800.0	
01-01-09-00	聖誕津貼	301,300.0	0.0	10,000.0	1092	291,300.0	269,546.7	269,546.7	0.0	21,753.3	291,300.0	
01-01-10-00	假期津貼	301,300.0	500.0	0.0	1093	301,800.0	301,756.3	301,756.3	0.0	43.7	301,800.0	
01-02-04-00	銷數津貼	35,600.0	0.0	0.0		35,600.0	31,340.0	31,340.0	0.0	4,260.0	35,600.0	
01-02-06-00	房屋津貼	120,000.0	0.0	15,000.0	1094	105,000.0	85,900.0	85,900.0	0.0	19,100.0	105,000.0	
01-03-01-00	個人電話	3,000.0	0.0	0.0		3,000.0	2,014.3	2,014.3	0.0	985.7	3,000.0	
01-05-01-00	家庭津貼	42,000.0	0.0	0.0		42,000.0	30,560.0	30,560.0	0.0	11,440.0	42,000.0	
	轉下頁	219,556,000.0	13,104,200.0	13,234,600.0		219,425,600.0	214,672,000.4	214,660,692.1	11,308.3	4,753,599.6	219,425,600.0	

經濟分類	開支項目	預算開支及修改				批推開支	年度開支結算額	年度已支付開支	開支結算額與已支付開支之差額	批推開支與開支結算額之差額	總額
		預算開支	增加撥款	取消撥款	註						
	接上頁	236,541,100.0	13,447,960.0	14,182,710.0		235,806,350.0	230,502,875.8	11,308.3	5,303,474.2	235,806,350.0	
01-01-06-00	聖信薪金	20,000.0				20,000.0	6,240.0	0.0	13,760.0	20,000.0	
01-01-07-00	固定及長期資金	84,600.0	350.0	0.0	1111	84,950.0	84,942.0	0.0	8.0	84,950.0	
01-01-09-00	聖誕補貼	712,000.0	15,000.0	0.0	1112	727,000.0	721,655.1	0.0	5,344.9	727,000.0	
01-01-10-00	假期補貼	710,000.0	0.0	0.0		710,000.0	678,219.1	0.0	31,780.9	710,000.0	
01-02-01-00	不定期臨時性酬勞	5,000.0	0.0	0.0		5,000.0	0.0	0.0	5,000.0	5,000.0	
01-02-03-00-01	額外工作	130,000.0	100,000.0	0.0	1113	230,000.0	230,000.0	0.0	0.0	230,000.0	
01-02-04-00	編制補貼	27,800.0	1,500.0	0.0	1114	29,300.0	29,286.4	0.0	13.6	29,300.0	
01-02-05-00	出席費	5,000.0	0.0	0.0		5,000.0	1,500.0	0.0	3,500.0	5,000.0	
01-02-06-00	房屋補貼	120,000.0	10,000.0	0.0	1115	130,000.0	126,000.0	0.0	4,000.0	130,000.0	
01-03-01-00	個人電話	22,000.0	1,200.0	0.0	1116	23,200.0	9,904.3	0.0	3,295.7	13,200.0	
01-05-01-00	家庭補貼	68,000.0	0.0	0.0		68,000.0	64,270.0	0.0	3,730.0	68,000.0	
01-05-02-00	管理資助 - 福利補貼	10,000.0	0.0	0.0		10,000.0	4,600.0	0.0	5,400.0	10,000.0	
01-06-02-00	員工服裝及物品補助	10,000.0	0.0	0.0		10,000.0	8,030.0	0.0	1,970.0	10,000.0	
01-06-03-01	宿舍補貼	30,000.0	0.0	0.0		30,000.0	24,400.0	0.0	5,600.0	30,000.0	
01-06-03-02	日津貼	15,000.0	20,000.0	0.0	1117	35,000.0	106,894.9	0.0	3,105.1	110,000.0	
01-06-03-03	其他補貼 - 費用補助	10,000.0	0.0	0.0	1118	10,000.0	24,750.0	0.0	10,250.0	35,000.0	
01-06-04-00	教育、文化及娛樂器材	554,600.0	268,000.0	0.0	1119	822,600.0	814,770.6	0.0	7,829.4	822,600.0	
02-01-07-00	辦公室設備	80,000.0	0.0	76,100.0	1120	3,900.0	1,380.0	0.0	2,520.0	3,900.0	
02-01-08-00	其他耐用資產	100,000.0	0.0	61,000.0	1121	39,000.0	38,322.5	0.0	677.5	39,000.0	
02-02-02-00	燃料及潤滑油	20,000.0	5,000.0	2,000.0	1122	23,000.0	21,788.4	0.0	1,211.6	23,000.0	
02-02-04-00	辦公室消耗品	140,000.0	35,000.0	0.0	1123	175,000.0	171,425.6	0.0	3,574.4	175,000.0	
02-02-07-00	其他非耐用資產	110,000.0	20,000.0	20,000.0	1124	150,000.0	108,834.2	0.0	1,165.8	110,000.0	
02-03-01-00	資產保養及利用	140,000.0	80,000.0	50,000.0	1125	170,000.0	162,682.4	0.0	7,317.6	170,000.0	
02-03-02-01	電費	70,000.0	20,000.0	5,000.0	1127	95,000.0	83,919.8	0.0	1,080.2	85,000.0	
02-03-03-00	其他設施負擔	20,000.0	0.0	0.0		20,000.0	0.0	0.0	20,000.0	20,000.0	
02-03-05-03	衛生費用	450,000.0	45,000.0	0.0	1128	495,000.0	485,744.9	0.0	9,255.1	495,000.0	
02-03-06-00	其他交通及通訊費用	150,000.0	0.0	0.0		150,000.0	149,770.3	0.0	229.7	150,000.0	
02-03-07-00	交際費	45,900.0	0.0	38,500.0	1129	7,400.0	7,373.4	0.0	26.6	7,400.0	
02-03-08-00	廣告及宣傳	545,400.0	122,000.0	0.0	1130	667,400.0	667,356.1	0.0	43.9	667,400.0	
02-03-09-00	各類特別工作	80,000.0	0.0	50,000.0	1131	30,000.0	29,990.1	0.0	9.9	30,000.0	
05-02-01-00	未指明之費用	20,000.0	0.0	10,000.0	1132	10,000.0	9,296.0	0.0	704.0	10,000.0	
05-02-04-00	人身保險	20,000.0	0.0	15,000.0	1133	5,000.0	2,958.7	0.0	2,041.3	5,000.0	
05-04-00-00-01	車輛保險	1,000.0	0.0	0.0		1,000.0	0.0	0.0	1,000.0	1,000.0	
05-04-00-00-19	第一次會議開支(透過開支(透過開支)法律) 社會保障基金集款之負擔(<月27日法例第25/96/M號)	2,000.0	0.0	0.0		2,000.0	960.0	0.0	1,040.0	2,000.0	
	非經常性開支	181,900.0	0.0	102,000.0		79,900.0	78,936.2	0.0	963.8	79,900.0	
07-09-00-00	運輸工具	100,000.0	0.0	100,000.0	1134	0.0	0.0	0.0	0.0	0.0	
07-10-00-00	機器及設備	81,900.0	0.0	2,000.0	1135	79,900.0	78,936.2	0.0	963.8	79,900.0	
	轉下頁	241,451,300.0	14,201,010.0	14,632,710.0		241,019,600.0	235,536,355.5	11,308.3	5,483,244.5	241,019,600.0	

經濟分類	開支項目	預算開支及修改				年度開支結算額	年度已支付開支	開支結算額與已支付開支之差額	批准開支與開支結算額之差額	總額
		預算開支	增加撥款	取消撥款	註					
	接上頁	241,451,300.0	14,201,010.0	14,632,710.0		235,536,355.5	235,525,047.2	11,308.3	5,483,244.5	241,019,600.0
	第三十四章 — 司法事務司									
	第十六組 — 高等法院									
	經常性開支	9,456,300.0	271,800.0	20,000.0		9,558,541.3	9,558,541.3	0.0	149,558.7	9,708,100.0
01-01-01-01	薪金或酬金	7,460,800.0	85,700.0	0.0	1136	7,545,760.3	7,545,760.3	0.0	739.7	7,546,500.0
01-01-01-02	年資獎金	130,000.0	0.0	10,000.0	1137	92,264.0	92,264.0	0.0	27,736.0	120,000.0
01-01-03-01	酬金	0.0	142,600.0	0.0	1138	142,590.0	142,590.0	0.0	10.0	142,600.0
01-01-06-00	雙倍薪金	68,300.0	0.0	0.0		68,300.0	68,300.0	0.0	68,300.0	68,300.0
01-01-09-00	聖誕獎金	638,300.0	30,400.0	0.0	1139	668,650.0	668,650.0	0.0	50.0	668,700.0
01-01-10-00	假期津貼	638,300.0	0.0	5,000.0	1140	628,095.0	628,095.0	0.0	5,205.0	633,300.0
01-02-06-00	房屋津貼	48,000.0	0.0	5,000.0	1141	12,000.0	12,000.0	0.0	31,000.0	43,000.0
01-02-10-00	各種現金津貼	440,000.0	13,100.0	0.0	1142	453,072.0	453,072.0	0.0	28.0	453,100.0
01-03-01-00	個人電話	3,000.0	0.0	0.0		1,290.0	1,290.0	0.0	1,710.0	3,000.0
01-05-01-00	家庭津貼	29,600.0	0.0	0.0		14,820.0	14,820.0	0.0	14,780.0	29,600.0
	第三十四章 — 司法事務司									
	第十七組 — 審計法院									
	經常性開支	7,327,400.0	509,900.0	130,000.0		7,603,497.2	7,603,497.2	0.0	103,802.8	7,707,300.0
01-01-01-01	薪金或酬金	5,311,500.0	350,200.0	0.0	1143	5,661,700.0	5,659,362.7	0.0	2,337.3	5,661,700.0
01-01-01-02	年資獎金	79,800.0	0.0	0.0		63,979.3	63,979.3	0.0	15,820.7	79,800.0
01-01-03-01	酬金	600,700.0	0.0	130,000.0	1144	470,700.0	410,890.7	0.0	59,809.3	470,700.0
01-01-03-02	年資獎金	18,300.0	0.0	0.0		10,621.0	10,621.0	0.0	7,679.0	18,300.0
01-01-06-00	雙倍薪金	50,000.0	16,800.0	0.0	1145	66,792.0	66,792.0	0.0	8.0	66,800.0
01-01-09-00	聖誕獎金	505,100.0	24,900.0	0.0	1146	529,963.3	529,963.3	0.0	36.7	530,000.0
01-01-10-00	假期津貼	505,100.0	110,000.0	0.0	1147	614,604.2	614,604.2	0.0	495.8	615,100.0
01-02-06-00	房屋津貼	84,000.0	8,000.0	0.0	1148	92,000.0	92,000.0	0.0	0.0	92,000.0
01-02-10-00	各種現金津貼	106,900.0	0.0	0.0		105,714.0	105,714.0	0.0	1,186.0	106,900.0
01-03-01-00	個人電話	7,000.0	0.0	0.0		1,740.0	1,740.0	0.0	5,260.0	7,000.0
01-05-01-00	家庭津貼	41,000.0	0.0	0.0		29,830.0	29,830.0	0.0	11,170.0	41,000.0
01-06-03-03	其他津貼 - 費用補助	18,000.0	0.0	0.0		18,000.0	18,000.0	0.0	0.0	18,000.0
	第三十四章 — 司法事務司									
	第十八組 — 澳門司法委員會									
	經常性開支	1,225,800.0	92,000.0	112,000.0		694,637.6	688,637.6	6,000.0	511,162.4	1,205,800.0
01-01-01-01	薪金或酬金	1,000.0	0.0	0.0		0.0	0.0	0.0	1,000.0	1,000.0
01-01-01-02	年資獎金	100.0	0.0	0.0		100.0	100.0	0.0	100.0	100.0
01-01-05-01	薪金	1,000.0	0.0	0.0		1,000.0	1,000.0	0.0	1,000.0	1,000.0
01-01-06-00	雙倍薪金	720,000.0	0.0	0.0		1,000.0	1,000.0	0.0	1,000.0	1,000.0
01-01-07-00	固定及長期資金	720,000.0	0.0	0.0		558,000.0	552,000.0	6,000.0	162,000.0	720,000.0
	轉下頁	258,958,100.0	14,982,710.0	14,782,710.0		253,256,394.0	253,239,085.7	17,308.3	5,901,706.0	259,158,100.0

經濟分類	開支項目	預算開支及修改				年度開支結算額	年度已支付開支	開支結算額與已支付開支之差額	批准開支與開支結算額之差額	總額
		預算開支	增加撥款	取消撥款	註					
	接上頁	258,958,100.0	14,982,710.0	14,782,710.0		253,239,085.7	17,308.3	5,901,706.0	259,158,100.0	
01-01-09-00	聖誕津貼	100.0	0.0	0.0		0.0	0.0	100.0	100.0	
01-01-10-00	假期津貼	100.0	0.0	0.0		0.0	0.0	100.0	100.0	
01-02-01-00	不定或臨時性僱務	0.0	80,000.0	0.0	1149	49,896.0	0.0	30,104.0	80,000.0	
01-02-03-00-01	額外工作	100.0	0.0	0.0		0.0	0.0	100.0	100.0	
01-02-06-00	房屋津貼	100.0	0.0	0.0		0.0	0.0	100.0	100.0	
01-02-10-00	各種現金津貼	150,000.0	0.0	100,000.0	1150	0.0	0.0	50,000.0	50,000.0	
01-03-01-00	個人電話	100.0	0.0	0.0		0.0	0.0	100.0	100.0	
01-05-01-00	家庭津貼	100.0	0.0	0.0		0.0	0.0	100.0	100.0	
01-05-02-00	雜項預防-福利津貼	100.0	0.0	0.0		0.0	0.0	100.0	100.0	
01-06-02-00	員工服裝及物品補助	2,000.0	0.0	0.0		0.0	0.0	2,000.0	2,000.0	
02-01-04-00	教育、文化及娛樂器材	20,000.0	0.0	0.0		0.0	0.0	20,000.0	20,000.0	
02-01-07-00	辦公室設備	30,000.0	0.0	0.0		0.0	0.0	30,000.0	30,000.0	
02-01-08-00	其他耐用資產	20,000.0	0.0	0.0		0.0	0.0	20,000.0	20,000.0	
02-02-02-00	燃料及潤滑油	15,000.0	0.0	0.0		696.6	0.0	14,303.4	15,000.0	
02-02-04-00	辦公室消耗品	35,000.0	0.0	0.0		17,366.6	0.0	17,633.4	35,000.0	
02-02-07-00	其他非耐用資產	15,000.0	0.0	0.0		5,509.4	0.0	9,490.6	15,000.0	
02-03-01-00	資產保養及使用	25,000.0	0.0	0.0		17,059.0	0.0	7,941.0	25,000.0	
02-03-04-00	資產租賃	12,000.0	0.0	12,000.0	1151	0.0	0.0	0.0	0.0	
02-03-05-03	其他交通及通訊費用	20,000.0	0.0	0.0		9,438.5	0.0	10,561.5	20,000.0	
02-03-07-00	廣告及宣傳	60,000.0	0.0	0.0		23,522.0	0.0	36,478.0	60,000.0	
02-03-08-00	各類特別工作	80,000.0	0.0	0.0		0.0	0.0	80,000.0	80,000.0	
02-03-09-00	未指明之費用	10,000.0	12,000.0	0.0	1152	0.0	0.0	10,000.0	22,000.0	
05-02-01-00	人身保險	4,000.0	0.0	0.0		0.0	0.0	4,000.0	4,000.0	
05-02-04-00	車輛保險	4,000.0	0.0	0.0		1,149.5	0.0	2,850.5	4,000.0	
	第三十四章 — 司法事務司									
	第十九組 — 澳門司法高等委員會									
	經常性開支	539,200.0	0.0	0.0		340,983.2	0.0	198,216.8	539,200.0	
01-01-01-01	薪金或酬金	1,000.0	0.0	0.0		0.0	0.0	1,000.0	1,000.0	
01-01-01-02	津貼獎金	100.0	0.0	0.0		0.0	0.0	100.0	100.0	
01-01-09-00	聖誕津貼	1,000.0	0.0	0.0		0.0	0.0	1,000.0	1,000.0	
01-01-10-00	假期津貼	1,000.0	0.0	0.0		0.0	0.0	1,000.0	1,000.0	
01-02-03-00-01	額外工作	100.0	0.0	0.0		0.0	0.0	100.0	100.0	
01-02-06-00	房屋津貼	1,000.0	0.0	0.0		0.0	0.0	1,000.0	1,000.0	
01-05-01-00	家庭津貼	100.0	0.0	0.0		0.0	0.0	100.0	100.0	
01-06-03-01	管理津貼	34,900.0	0.0	0.0		20,000.0	0.0	14,900.0	34,900.0	
01-06-03-02	日津貼	200,000.0	0.0	0.0		88,400.0	0.0	111,600.0	200,000.0	
02-03-04-00	資產租賃	10,000.0	0.0	0.0		0.0	0.0	10,000.0	10,000.0	
02-03-05-03	其他交通及通訊費用	150,000.0	0.0	0.0		147,821.1	0.0	2,178.9	150,000.0	
02-03-06-00	交際費	140,000.0	0.0	0.0		84,762.1	0.0	55,237.9	140,000.0	
	小結	260,000,000.0	15,074,710.0	14,894,710.0		253,716,706.5	17,308.3	6,445,985.2	260,180,000.0	

經濟分類	開支項目	預算開支及修改				註	批淮開支	年度開支結算額	年度已支付開支	閉支結算額與已支付開支之差額	批淮開支與閉支結算額之差額	總額
		預算開支	增加撥款	取消撥款	註							
	第三十五章 一 土地工務運輸司	115,021,000.0	3,697,962.2	1,675,000.0		117,043,962.2	110,347,103.1	110,310,066.8	37,036.3	6,696,859.1	117,043,962.2	
01-01-01-01	經常性開支	29,173,000.0	0.0	0.0		29,173,000.0	25,543,320.7	25,543,320.7	0.0	3,629,679.3	29,173,000.0	
01-01-01-02	薪金或酬金	427,300.0	0.0	0.0		427,300.0	412,085.6	412,085.6	0.0	15,214.4	427,300.0	
01-01-02-01	年資獎金	28,600,000.0	0.0	0.0		28,600,000.0	27,674,019.7	27,674,019.7	0.0	925,980.3	28,600,000.0	
01-01-02-02	年資獎金	210,000.0	0.0	0.0		210,000.0	144,754.7	144,754.7	0.0	65,245.3	210,000.0	
01-01-03-01	新開	8,500,000.0	0.0	0.0		8,500,000.0	8,354,025.7	8,354,025.7	0.0	145,974.3	8,500,000.0	
01-01-03-02	年資獎金	290,000.0	0.0	0.0		290,000.0	253,967.4	253,967.4	0.0	36,032.6	290,000.0	
01-01-04-01	薪金	9,107,400.0	805,697.4	0.0	1153	9,913,097.4	9,913,097.4	9,913,097.4	0.0	0.0	9,913,097.4	
01-01-04-02	年資獎金	747,900.0	0.0	0.0		747,900.0	723,950.9	723,950.9	0.0	23,949.1	747,900.0	
01-01-05-01	薪金	2,327,000.0	371,928.1	0.0	1154	2,698,928.1	2,698,928.1	2,698,928.1	0.0	0.0	2,698,928.1	
01-01-06-00	雙倍薪金	350,000.0	0.0	0.0		350,000.0	305,966.2	305,966.2	0.0	44,033.8	350,000.0	
01-01-07-00	固定及長期獎金	550,000.0	0.0	0.0		550,000.0	517,821.0	517,821.0	0.0	32,179.0	550,000.0	
01-01-09-00	聖誕津貼	6,802,700.0	0.0	0.0		6,802,700.0	6,669,569.0	6,669,569.0	0.0	133,131.0	6,802,700.0	
01-01-10-00	假期津貼	6,802,700.0	78,926.7	0.0	1155	6,881,626.7	6,881,626.7	6,881,626.7	0.0	0.0	6,881,626.7	
01-02-01-00	不定期臨時性薪酬	12,000.0	0.0	0.0		12,000.0	9,446.5	9,446.5	0.0	2,553.5	12,000.0	
01-02-03-00-01	額外工作	600,000.0	0.0	0.0		600,000.0	308,172.5	308,172.5	0.0	291,827.5	600,000.0	
01-02-04-00	排數津貼	65,410.0	410.0	0.0	1156	65,410.0	65,410.0	65,410.0	0.0	0.0	65,410.0	
01-02-05-00	出席費	220,000.0	80,000.0	0.0	1157	300,000.0	240,290.0	240,290.0	0.0	59,710.0	300,000.0	
01-02-06-00	房屋津貼	3,100,000.0	0.0	0.0		3,100,000.0	3,086,811.2	3,086,811.2	0.0	13,188.8	3,100,000.0	
01-03-01-00	個人電話	65,000.0	25,000.0	0.0	1158	90,000.0	87,807.6	87,807.6	0.0	2,192.4	90,000.0	
01-05-01-00	家庭津貼	1,600,000.0	0.0	0.0		1,600,000.0	1,273,920.0	1,273,920.0	0.0	326,080.0	1,600,000.0	
01-05-02-00	雜項資助 - 福利津貼	50,000.0	150,000.0	0.0	1159	200,000.0	186,690.0	186,690.0	0.0	13,310.0	200,000.0	
01-06-01-00	皮箱補助	10,000.0	0.0	0.0		10,000.0	0.0	0.0	0.0	10,000.0	10,000.0	
01-06-02-00	員工服裝及物品補助	200,000.0	0.0	45,000.0	1160	155,000.0	144,904.0	144,904.0	0.0	10,096.0	155,000.0	
01-06-03-01	管理津貼	80,000.0	0.0	0.0		80,000.0	23,600.0	23,600.0	0.0	56,400.0	80,000.0	
01-06-03-02	日津貼	100,000.0	0.0	0.0		100,000.0	52,192.5	52,192.5	0.0	47,807.5	100,000.0	
01-06-03-03	其他津貼 - 費用補助	10,000.0	0.0	0.0		10,000.0	1,853.0	1,853.0	0.0	8,147.0	10,000.0	
02-01-01-00	建築及大型維修	10,000.0	0.0	0.0		10,000.0	0.0	0.0	0.0	10,000.0	10,000.0	
02-01-04-00	教育、文化及康樂器材	130,000.0	0.0	95,000.0	1161	35,000.0	17,048.7	17,048.7	0.0	17,951.3	35,000.0	
02-01-05-00	工場、製糖及化驗室物資	30,000.0	0.0	0.0		30,000.0	8,473.3	8,473.3	0.0	21,526.7	30,000.0	
02-01-07-00	辦公室設備	200,000.0	40,000.0	50,000.0	1162	190,000.0	157,770.0	157,770.0	0.0	32,230.0	190,000.0	
02-01-08-00	其他耐用資產	120,000.0	0.0	0.0		120,000.0	103,835.6	103,835.6	0.0	16,164.4	120,000.0	
02-02-01-00	原材料及副物料	10,000.0	10,000.0	0.0	1163	20,000.0	16,918.0	16,918.0	0.0	3,082.0	20,000.0	
02-02-02-00	燃料及潤滑油	100,000.0	12,000.0	0.0	1164	112,000.0	105,984.2	105,984.2	0.0	6,015.8	112,000.0	
02-02-04-00	辦公室消耗品	1,000,000.0	40,000.0	120,000.0	1165	920,000.0	900,166.1	899,122.1	1,044.0	19,833.9	920,000.0	
02-02-07-00	其他非耐用資產	250,000.0	0.0	40,000.0	1166	210,000.0	193,240.0	193,240.0	0.0	16,760.0	210,000.0	
02-03-01-00-01	不動產：道路網管理	2,500,000.0	0.0	875,000.0	1167	1,625,000.0	1,534,455.9	1,534,455.9	0.0	90,544.1	1,625,000.0	
02-03-01-00-02	管渠	600,000.0	292,000.0	0.0	1168	892,000.0	881,778.7	882,290.4	29,488.3	10,221.3	892,000.0	
02-03-01-00-03	車輛	60,000.0	0.0	0.0		60,000.0	30,143.0	30,143.0	0.0	29,857.0	60,000.0	
02-03-01-00-04	傢俬：各類維修	4,000,000.0	1,588,000.0	200,000.0	1169	5,388,000.0	5,172,241.9	5,172,241.9	0.0	215,758.1	5,388,000.0	
02-03-02-01	電費	1,800,000.0	130,000.0	0.0	1170	1,930,000.0	1,885,455.2	1,885,455.2	0.0	44,544.8	1,930,000.0	
02-03-02-02	其他設施負債	2,200,000.0	0.0	0.0		2,200,000.0	2,129,618.0	2,129,618.0	6,504.0	70,382.0	2,200,000.0	
02-03-03-00	衛生費用	10,000.0	0.0	0.0		10,000.0	2,328.2	2,328.2	0.0	7,671.8	10,000.0	
02-03-05-03	其他交通及通訊費用	440,000.0	59,000.0	0.0	1171	499,000.0	453,821.6	453,821.6	0.0	25,178.4	479,000.0	
02-03-06-00	交際費	12,000.0	0.0	0.0		12,000.0	7,706.7	7,706.7	0.0	4,293.3	12,000.0	
	轉下頁	113,472,000.0	3,662,962.2	1,425,000.0		115,709,962.2	109,175,215.5	109,138,179.2	37,036.3	6,534,746.7	115,709,962.2	

經濟分類	開支項目	預算開支及修改			註	年度開支結算額	年度巴支付開支	開支結算額與巴支付開支之差額	批准開支與開支結算額之差額	總額
		預算開支	增加撥款	取消撥款						
	接上頁	33,712,200.0	1,485,000.0	1,185,000.0		31,290,497.8	31,290,196.4	301.4	2,721,702.2	34,012,200.0
02-01-08-00	其他耐用資產	20,000.0	0.0	0.0		0.0	0.0	0.0	20,000.0	20,000.0
02-02-02-00	燃料及潤滑油	21,400.0	0.0	0.0		14,453.7	14,453.7	0.0	6,946.3	21,400.0
02-02-04-00	辦公室消耗品	278,200.0	0.0	0.0		255,836.8	255,836.8	0.0	22,363.2	278,200.0
02-02-07-00	其他非耐用資產	80,300.0	50,000.0	0.0	1192	105,238.0	105,238.0	0.0	25,062.0	130,300.0
02-03-01-00	資產保養及使用	230,000.0	80,000.0	0.0	1193	279,229.5	279,229.5	0.0	30,770.5	310,000.0
02-03-02-01	電費	360,000.0	0.0	0.0		247,122.9	247,122.9	0.0	112,877.1	360,000.0
02-03-02-02	其他設施負擔	260,000.0	0.0	0.0		232,215.4	232,215.4	0.0	27,784.6	260,000.0
02-03-04-00	資產租賃	20,000.0	0.0	0.0		0.0	0.0	0.0	20,000.0	20,000.0
02-03-05-03	其他交通及通訊費用	165,800.0	90,000.0	0.0	1194	231,888.3	231,888.3	0.0	23,911.7	255,800.0
02-03-06-00	交際費	150,000.0	50,000.0	0.0	1195	118,504.2	118,504.2	0.0	81,495.8	200,000.0
02-03-07-00	廣告及宣傳	1,000,000.0	0.0	0.0		740,305.0	740,305.0	0.0	259,695.0	1,000,000.0
02-03-08-00	各類特別工作	1,000,000.0	0.0	620,000.0	1196	248,954.0	248,954.0	0.0	131,046.0	380,000.0
02-03-09-00	未指明之費用	570,000.0	50,000.0	0.0	1197	584,385.8	584,385.8	0.0	35,614.2	620,000.0
05-02-01-00	人身保險	20,000.0	0.0	0.0		0.0	0.0	0.0	20,000.0	20,000.0
05-02-04-00	車輛保險	20,000.0	0.0	0.0		3,372.6	3,372.6	0.0	16,627.4	20,000.0
05-04-00-00-19	社會保障基金供款之負擔(5月27日法例第25/96/M號)	20,000.0	0.0	0.0		10,160.0	10,160.0	0.0	9,840.0	20,000.0
	非經常性開支	72,100.0	0.0	0.0		0.0	0.0	0.0	72,100.0	72,100.0
07-09-00-00	運輸工具	20,000.0	0.0	0.0		0.0	0.0	0.0	20,000.0	20,000.0
07-10-00-00	機器及設備	32,100.0	0.0	0.0		0.0	0.0	0.0	32,100.0	32,100.0
07-12-00-00	其他投資	20,000.0	0.0	0.0		0.0	0.0	0.0	20,000.0	20,000.0
	小結	38,000,000.0	1,805,000.0	1,805,000.0		34,362,164.0	34,361,862.6	301.4	3,637,836.0	38,000,000.0
	第三十七章 — 澳門體育總署	32,760,000.0	4,996,600.0	3,586,600.0		33,771,282.4	33,771,282.4	0.0	398,717.6	34,170,000.0
01-01-01-01	薪金或酬金	7,120,000.0	900,000.0	0.0	1198	7,925,797.6	7,925,797.6	0.0	94,202.4	8,020,000.0
01-01-01-02	年資獎金	140,600.0	0.0	23,000.0	1199	116,476.7	116,476.7	0.0	1,123.3	117,600.0
01-01-02-01	酬酬	2,850,000.0	560,000.0	125,000.0	1200	3,279,454.5	3,279,454.5	0.0	5,545.5	3,285,000.0
01-01-02-02	年資獎金	45,600.0	0.0	17,500.0	1201	28,044.0	28,044.0	0.0	56.0	28,100.0
01-01-03-01	新酬	947,000.0	60,000.0	0.0	1202	985,656.8	985,656.8	0.0	21,343.2	1,007,000.0
01-01-03-02	年資獎金	47,900.0	0.0	16,500.0	1203	30,907.3	30,907.3	0.0	492.7	31,400.0
01-01-04-01	新金	84,600.0	3,000.0	0.0	1204	87,456.6	87,456.6	0.0	143.4	87,600.0
01-01-04-02	年資獎金	6,900.0	0.0	0.0		6,840.0	6,840.0	0.0	60.0	6,900.0
01-01-05-01	薪金	7,850,400.0	150,000.0	560,000.0	1205	7,375,761.0	7,375,761.0	0.0	64,639.0	7,440,400.0
01-01-06-00	獎金	1,296,000.0	0.0	781,000.0	1206	493,457.0	493,457.0	0.0	21,543.0	515,000.0
01-01-07-00	固定及長期獎金	319,800.0	0.0	120,000.0	1207	199,800.0	199,800.0	0.0	408.3	199,800.0
01-01-09-00	聖誕津貼	1,660,000.0	150,000.0	0.0	1208	1,751,980.2	1,751,980.2	0.0	58,019.8	1,810,000.0
01-01-10-00	假期津貼	1,660,000.0	343,600.0	0.0	1209	2,003,525.6	2,003,525.6	0.0	74.4	2,003,600.0
01-02-01-00	不定額臨時性酬勞	5,000.0	0.0	5,000.0	1210	0.0	0.0	0.0	0.0	5,000.0
01-02-03-00-01	額外工作	641,000.0	989,500.0	0.0	1211	1,627,781.7	1,627,781.7	0.0	2,718.3	1,630,500.0
	總下頁	24,674,800.0	3,156,100.0	1,648,000.0		25,912,530.7	25,912,530.7	0.0	270,369.3	26,182,900.0

經濟分類	開支項目	預算開支及修改			註	批准開支	年度開支結算額	年度巴支付開支	開支結算額與巴支付開支之差額	批准開支與開支結算額之差額	總額
		預算開支	增加撥款	取消撥款							
	接上頁	24,674,800.0	3,156,100.0	1,648,000.0		26,182,900.0	25,912,530.7	0.0	270,369.3	26,182,900.0	
01-02-03-00-02	掃班工作	702,000.0	150,000.0	0.0	1212	852,000.0	834,524.9	0.0	17,475.1	852,000.0	
01-02-04-00	錯誤油站	24,700.0	4,000.0	2,600.0	1213	26,100.0	25,740.0	0.0	360.0	26,100.0	
01-02-05-00	出席費	20,000.0	0.0	16,500.0	1214	3,500.0	3,500.0	0.0	0.0	3,500.0	
01-02-06-00	房屋油站	1,500,000.0	0.0	153,000.0	1215	1,347,000.0	1,342,136.8	0.0	4,863.2	1,347,000.0	
01-03-01-00	個人電話	20,000.0	0.0	0.0		20,000.0	20,000.0	0.0	0.0	20,000.0	
01-03-03-00	員工服裝及物品	27,000.0	0.0	4,000.0	1216	23,000.0	23,000.0	0.0	0.0	23,000.0	
01-05-01-00	系統油站	785,000.0	2,000.0	24,000.0	1217	763,000.0	761,650.0	0.0	1,350.0	763,000.0	
01-05-02-00	雜項資助 - 福利油站	34,500.0	0.0	9,000.0	1218	25,500.0	23,000.0	0.0	2,500.0	25,500.0	
01-06-03-01	管理油站	27,000.0	0.0	15,000.0	1219	12,000.0	12,000.0	0.0	0.0	12,000.0	
01-06-03-02	日油站	150,000.0	0.0	90,000.0	1220	60,000.0	60,000.0	0.0	0.0	60,000.0	
01-06-03-03	其他油站 - 費用補助	20,000.0	80,000.0	10,000.0	1221	90,000.0	90,000.0	0.0	0.0	90,000.0	
01-06-04-00	雜項油站	10,000.0	0.0	10,000.0	1222	0.0	0.0	0.0	0.0	0.0	
02-01-04-00	教育、文化及康樂器材	45,000.0	0.0	25,000.0	1223	20,000.0	20,000.0	0.0	0.0	20,000.0	
02-01-05-00	工場、製煉及化驗室物資	5,000.0	0.0	5,000.0	1224	0.0	0.0	0.0	0.0	0.0	
02-01-06-00	紀念品	5,000.0	0.0	5,000.0	1225	0.0	0.0	0.0	0.0	0.0	
02-01-07-00	辦公室設備	60,000.0	300,000.0	0.0	1226	360,000.0	310,000.0	0.0	50,000.0	360,000.0	
02-01-08-00	其他耐用資產	170,000.0	300,000.0	0.0	1227	470,000.0	470,000.0	0.0	0.0	470,000.0	
02-02-02-00	燃料及潤滑油	80,000.0	12,000.0	0.0	1228	92,000.0	92,000.0	0.0	0.0	92,000.0	
02-02-04-00	辦公室消耗品	130,000.0	125,000.0	0.0	1229	255,000.0	255,000.0	0.0	0.0	255,000.0	
02-02-07-00	其他非耐用資產	150,000.0	80,000.0	0.0	1230	230,000.0	230,000.0	0.0	0.0	230,000.0	
02-03-01-00	資產保養及使用	280,000.0	0.0	90,000.0	1231	190,000.0	190,000.0	0.0	0.0	190,000.0	
02-03-02-01	電費	150,000.0	290,000.0	0.0	1232	440,000.0	440,000.0	0.0	0.0	440,000.0	
02-03-02-02	其他能源負擔	850,000.0	190,000.0	320,000.0	1233	720,000.0	720,000.0	0.0	0.0	720,000.0	
02-03-04-00	資產租賃	1,500,000.0	0.0	854,000.0	1234	646,000.0	646,000.0	0.0	0.0	646,000.0	
02-03-05-03	其他交通及通訊費用	160,000.0	230,000.0	0.0	1235	390,000.0	390,000.0	0.0	0.0	390,000.0	
02-03-06-00	交際費	40,000.0	0.0	15,000.0	1236	25,000.0	25,000.0	0.0	0.0	25,000.0	
02-03-07-00	廣告及宣傳	30,000.0	55,000.0	0.0	1237	85,000.0	85,000.0	0.0	0.0	85,000.0	
02-03-08-00	各類特別工作	400,000.0	0.0	160,000.0	1238	240,000.0	240,000.0	0.0	0.0	240,000.0	
02-03-09-00	未指明之費用	500,000.0	22,000.0	130,000.0	1239	392,000.0	392,000.0	0.0	0.0	392,000.0	
05-02-01-00	人身保險	105,000.0	0.0	0.0		105,000.0	105,000.0	0.0	0.0	105,000.0	
05-02-02-00	物料保險	10,000.0	0.0	0.0		10,000.0	8,000.0	0.0	2,000.0	10,000.0	
05-02-03-00	物業保險	50,000.0	0.0	500.0	1240	49,500.0	0.0	0.0	49,500.0	49,500.0	
05-02-04-00	車輛保險	20,000.0	0.0	0.0		20,000.0	20,000.0	0.0	0.0	20,000.0	
05-04-00-00-19	社會保險基金供款之負擔(5月27日法例第25/96/II號)	25,000.0	500.0	0.0	1241	25,500.0	25,200.0	0.0	300.0	25,500.0	
	非經常性開支	240,000.0	0.0	0.0		240,000.0	145,000.0	0.0	95,000.0	240,000.0	
07-09-00-00	運輸工具	240,000.0	0.0	0.0		240,000.0	145,000.0	0.0	95,000.0	240,000.0	
	小結	33,000,000.0	4,996,600.0	3,586,600.0		34,410,000.0	33,916,282.4	0.0	493,717.6	34,410,000.0	

經濟分類	開支項目	預算開支及修改				註	年度開支結算額	年度巴支付開支	閉支結算額與巴支付開支之差額	批准開支與閉支結算額之差額	總額
		預算開支	增加撥款	取消撥款	批准開支						
	第三十八章 — 澳門文化司署	85,010,000.0	4,631,220.0	3,009,220.0		86,255,770.8	86,255,770.8	0.0	376,229.2	86,632,000.0	
	經常性開支										
01-01-01-01	薪金或酬金	23,276,100.0	1,360,000.0	326,800.0	1242	24,203,897.0	24,203,897.0	0.0	105,403.0	24,309,300.0	
01-01-01-02	津貼獎金	130,000.0	70,000.0	0.0	1243	183,454.7	183,454.7	0.0	16,545.3	200,000.0	
01-01-02-01	薪酬	16,437,700.0	42,000.0	0.0	1244	16,419,769.2	16,419,769.2	0.0	59,930.8	16,479,700.0	
01-01-02-02	年資獎金	124,000.0	0.0	11,000.0	1245	111,347.4	111,347.4	0.0	1,652.6	113,000.0	
01-01-03-01	薪酬	5,084,500.0	319,000.0	0.0	1246	5,380,194.2	5,380,194.2	0.0	23,305.8	5,403,500.0	
01-01-03-02	年資獎金	83,000.0	23,500.0	0.0	1247	106,044.3	106,044.3	0.0	455.7	106,500.0	
01-01-05-01	薪金	9,447,100.0	47,000.0	0.0	1248	9,477,838.6	9,477,838.6	0.0	16,261.4	9,494,100.0	
01-01-05-02	年資獎金	36,500.0	0.0	0.0		29,640.0	29,640.0	0.0	6,860.0	36,500.0	
01-01-06-00	200,000.0	54,000.0	0.0	1249	253,717.7	253,717.7	0.0	282.3	254,000.0		
01-01-07-00	900,000.0	18,100.0	0.0	1250	914,999.1	914,999.1	0.0	3,100.9	918,100.0		
01-01-09-00	4,551,800.0	440,000.0	0.0	1251	4,882,821.3	4,882,821.3	0.0	108,978.7	4,991,800.0		
01-01-10-00	4,551,800.0	642,000.0	0.0	1252	5,192,091.0	5,192,091.0	0.0	1,709.0	5,193,800.0		
01-02-01-00	40,000.0	0.0	40,000.0	1253	0.0	0.0	0.0	0.0	0.0		
01-02-03-00-01	1,008,000.0	400,000.0	0.0	1254	1,391,348.5	1,391,348.5	0.0	16,651.5	1,408,000.0		
01-02-03-00-02	45,000.0	700.0	0.0	1255	45,636.0	45,636.0	0.0	64.0	45,700.0		
01-02-04-00	50,000.0	0.0	4,500.0	1256	45,500.0	41,887.0	0.0	3,613.0	45,500.0		
01-02-05-00	0.0	15,750.0	0.0	1257	15,750.0	15,750.0	0.0	0.0	15,750.0		
01-02-06-00	2,600,000.0	60,000.0	49,000.0	1258	2,611,000.0	2,610,623.8	0.0	376.2	2,611,000.0		
01-03-01-00	42,000.0	0.0	0.0		42,000.0	42,000.0	0.0	0.0	42,000.0		
01-03-03-00	50,000.0	15,000.0	0.0	1259	65,000.0	65,000.0	0.0	0.0	65,000.0		
01-05-01-00	880,000.0	0.0	44,000.0	1260	829,330.0	829,330.0	0.0	6,670.0	836,000.0		
01-05-02-00	30,000.0	0.0	0.0		30,000.0	30,000.0	0.0	0.0	30,000.0		
01-06-03-01	65,500.0	8,000.0	0.0	1261	73,500.0	73,500.0	0.0	4,000.0	77,500.0		
01-06-03-02	347,000.0	45,500.0	0.0	1262	392,211.0	392,211.0	0.0	289.0	392,500.0		
02-01-04-00	70,000.0	0.0	20,000.0	1263	50,000.0	50,000.0	0.0	0.0	50,000.0		
02-01-07-00	20,000.0	30,000.0	0.0	1264	30,000.0	30,000.0	0.0	0.0	30,000.0		
02-01-08-00	105,000.0	207,270.0	0.0	1265	227,270.0	227,270.0	0.0	0.0	227,270.0		
02-02-02-00	330,000.0	0.0	100,000.0	1266	105,000.0	105,000.0	0.0	0.0	105,000.0		
02-02-04-00	324,000.0	0.0	25,000.0	1267	299,000.0	299,000.0	0.0	0.0	299,000.0		
02-02-07-00	1,200,000.0	450,000.0	0.0	1268	1,650,000.0	1,650,000.0	0.0	0.0	1,650,000.0		
02-03-01-00	1,871,000.0	270,400.0	0.0	1269	2,141,400.0	2,141,400.0	0.0	0.0	2,141,400.0		
02-03-04-00	1,236,000.0	45,000.0	0.0	1270	1,281,000.0	1,281,000.0	0.0	0.0	1,281,000.0		
02-03-02-01	993,000.0	0.0	297,000.0	1271	696,000.0	696,000.0	0.0	0.0	696,000.0		
02-03-02-02	100,000.0	10,000.0	0.0	1272	110,000.0	110,000.0	0.0	0.0	110,000.0		
02-03-06-00	125,000.0	20,000.0	0.0	1273	145,000.0	145,000.0	0.0	0.0	145,000.0		
02-03-07-00	7,700,000.0	0.0	1,951,920.0	1274	5,748,080.0	5,748,080.0	0.0	80.0	5,748,080.0		
02-03-08-00	196,000.0	0.0	140,000.0	1275	56,000.0	56,000.0	0.0	0.0	56,000.0		
02-03-09-00-28	10,000.0	0.0	0.0		10,000.0	10,000.0	0.0	0.0	10,000.0		
05-02-01-00	46,000.0	33,000.0	0.0	1276	79,000.0	79,000.0	0.0	0.0	79,000.0		
05-02-02-00	20,000.0	0.0	0.0		20,000.0	20,000.0	0.0	0.0	20,000.0		
05-02-03-00	22,000.0	5,000.0	0.0	1277	27,000.0	27,000.0	0.0	0.0	27,000.0		
05-02-04-00	12,000.0	0.0	0.0		12,000.0	12,000.0	0.0	0.0	12,000.0		
05-04-00-00-19	85,010,000.0	4,631,220.0	3,009,220.0		86,255,770.8	86,255,770.8	0.0	376,229.2	86,632,000.0		

轉下頁

社會保障基金供款之負擔(5月27日法例第25/96/II號)

經濟分類	開支項目	預算開支及修改				註	批准開支	年度開支結算額	年度已支付開支	開支結算額與已支付開支之差額	批准開支與開支結算額之差額	總額
		預算開支	增加開支	取消撥款	結							
02-03-07-00	廣告及宣傳	13,103,000.0	398,200.0	334,710.0		13,166,490.0	11,166,338.6	11,166,088.6	250.0	2,000,151.4	13,166,490.0	
02-03-08-00	各類特別工作	100,000.0	100,000.0	0.0	1292	200,000.0	84,769.0	83,769.0	1,000.0	115,231.0	200,000.0	
02-03-09-00-01	預防活動	290,000.0	0.0	122,000.0	1293	168,000.0	144,000.0	144,000.0	0.0	24,000.0	168,000.0	
02-03-09-00-02	其他未指明之開支	400,000.0	75,000.0	0.0	1294	475,000.0	427,661.4	425,861.4	1,800.0	47,338.6	475,000.0	
04-02-01-01	結使用者不固定之資助	50,000.0	0.0	0.0		50,000.0	25,022.2	25,022.2	0.0	24,977.8	50,000.0	
05-02-01-00	人身保險	10,000.0	0.0	0.0		10,000.0	0.0	0.0	0.0	10,000.0	10,000.0	
05-02-04-00	車輛保險	10,000.0	0.0	0.0		10,000.0	4,190.0	4,190.0	0.0	5,810.0	10,000.0	
05-04-00-00-05	倘有及未指明之開支	5,000.0	0.0	0.0		5,000.0	2,187.0	2,187.0	0.0	2,813.0	5,000.0	
05-04-00-00-19	社會保障基金供款之負擔	10,000.0	0.0	0.0		10,000.0	0.0	0.0	0.0	10,000.0	10,000.0	
	非經常性開支	2,000.0	0.0	0.0		2,000.0	1,200.0	1,200.0	0.0	800.0	2,000.0	
07-09-00-00	運輸工具	20,000.0	0.0	0.0		20,000.0	0.0	0.0	0.0	20,000.0	20,000.0	
	小結	14,000,000.0	573,200.0	456,710.0		14,116,490.0	11,855,368.2	11,852,318.2	3,050.0	2,261,121.8	14,116,490.0	
07-01-00-00	土地	1,500,000,000.0	470,587,486.6	121,687,886.6		1,848,899,600.0	1,460,796,907.2	1,460,707,395.9	89,511.3	388,102,692.8	1,848,899,600.0	
07-02-00-00	房屋	0.0	0.0	0.0		0.0	0.0	0.0	0.0	0.0	0.0	
07-03-00-00	橋宇	11,625,200.0	557,213.9	0.0	1295	12,182,413.9	12,182,413.9	12,182,413.9	0.0	0.0	12,182,413.9	
07-04-00-00	公路及橋樑	574,766,000.0	48,500,000.0	0.0	1296	623,266,000.0	599,827,986.7	599,749,033.4	78,953.3	23,438,013.3	623,266,000.0	
07-05-00-00	港口	74,090,500.0	15,062,388.7	0.0	1297	89,152,888.7	89,152,888.7	89,142,330.7	10,558.0	0.0	89,152,888.7	
07-06-00-00	各類工程	400,000.0	9,622,951.8	0.0	1298	10,022,951.8	10,022,951.8	10,022,951.8	0.0	0.0	10,022,951.8	
07-07-00-00	土地改良	322,137,700.0	24,105,696.9	0.0	1299	346,243,396.9	346,243,396.9	346,243,396.9	0.0	0.0	346,243,396.9	
07-09-00-00	運輸工具	1,000,000.0	0.0	0.0	1300	2,452,711.2	2,452,711.2	2,452,711.2	0.0	0.0	2,452,711.2	
07-10-00-00	機器及設備	153,284,200.0	71,286,524.1	60,000.0	1301	224,510,724.1	224,510,724.1	224,510,724.1	0.0	0.0	224,510,724.1	
07-12-00-00	其他投資	181,448,400.0	0.0	120,000.0	1302	181,328,400.0	176,403,833.9	176,403,833.9	0.0	4,924,566.1	181,328,400.0	
10-00-00-00-02	開期撥款/備用撥款	181,248,000.0	300,000,000.0	121,507,886.6	1303	359,740,113.4	0.0	0.0	0.0	359,740,113.4	359,740,113.4	
	小結	1,500,000,000.0	470,587,486.6	121,687,886.6		1,848,899,600.0	1,460,796,907.2	1,460,707,395.9	89,511.3	388,102,692.8	1,848,899,600.0	
50-01-00-01	本局開支*	2,747,336,300.0	1,911,196,458.3	0.0		4,658,532,758.3	4,527,826,542.5	4,527,826,542.5	0.0	130,706,215.8	4,658,532,758.3	
	轉下頁	87,707,000.0	10,398,849.5	0.0	1304	98,105,849.5	98,105,849.5	98,105,849.5	0.0	0.0	98,105,849.5	
	轉下頁	87,707,000.0	10,398,849.5	0.0		98,105,849.5	98,105,849.5	98,105,849.5	0.0	0.0	98,105,849.5	

第五章 - 自治機構及基金

(a) 租

非經常性開支

經分項	開支項目	預算開支及修改			註	批准開支	年度開支結算額	年度已支付開支	開支結算額與已支付開支之差額	批准開支與開支結算額之差額	總額
		預算開支	增加開支	取消開支							
		87,707,000.0	10,398,849.5	0.0		98,105,849.5	98,105,849.5	0.0	0.0	98,105,849.5	
	接上頁										
50-01-00-02	海島市市議會—分享海島市博彩業年基金*	2,875,800.0	62.0	0.0	1305	2,875,862.0	2,875,862.0	0.0	0.0	2,875,862.0	
50-01-00-03	海島市市發展稅(實施條例第12條)*	14,774,500.0	0.0	0.0	1306	14,721,788.0	14,721,788.0	0.0	52,712.0	14,774,500.0	
50-03-00-01	本身開支*	46,247,500.0	62,194,388.7	0.0	1307	108,441,888.7	108,441,888.7	0.0	0.0	108,441,888.7	
50-04-00-01	本身開支*	5,000,000.0	2,335,044.7	0.0	1308	7,335,044.7	7,335,044.7	0.0	0.0	7,335,044.7	
50-05-00-01	本身開支*	8,510,000.0	1,079,041.2	0.0	1309	9,589,041.2	9,589,041.2	0.0	0.0	9,589,041.2	
50-05-00-02	工商業發展基金*	31,500,000.0	5,848,450.0	0.0	1309	35,998,450.0	35,998,450.0	0.0	0.0	35,998,450.0	
50-06-00-01	本身開支*	78,700,000.0	0.0	0.0		76,029,339.6	76,029,339.6	0.0	2,670,660.4	78,700,000.0	
50-06-00-02	旅遊基金—旅遊稅*	110,000,000.0	0.0	0.0		101,515,878.0	101,515,878.0	0.0	8,484,122.0	110,000,000.0	
50-06-00-03	旅遊基金—入場券收益按比例撥歸旅遊基金(實施條例第18條)*	300,000.0	0.0	0.0		0.0	0.0	0.0	300,000.0	300,000.0	
50-07-00-01	本身開支*	24,825,000.0	6,622,147.1	0.0	1310	31,447,147.1	31,447,147.1	0.0	0.0	31,447,147.1	
50-07-00-02	澳門幣源團以下之派彩將半數撥歸澳門社會工作司*	1,320,300.0	965,214.0	0.0	1311	2,285,514.0	2,285,514.0	0.0	0.0	2,285,514.0	
50-07-00-03	未領取之派彩撥歸澳門社會工作司(實施條例第17條)*	1,891,300.0	0.0	0.0		1,726,798.0	1,726,798.0	0.0	164,502.0	1,891,300.0	
50-07-00-04	百分之二之附加項金(實施條例第9條)*	0.0	337,500.0	0.0	1312	337,500.0	337,500.0	0.0	0.0	337,500.0	
50-09-00-01	本身開支*	304,501,200.0	0.0	0.0		270,810,668.9	270,810,668.9	0.0	33,690,531.1	304,501,200.0	
50-10-00-01	本身開支*	550,000.0	209,555.0	0.0	1313	759,555.0	759,555.0	0.0	0.0	759,555.0	
50-11-00-01	本身開支*	67,285,400.0	0.0	0.0		55,335,258.3	55,335,258.3	0.0	11,950,141.7	67,285,400.0	
50-12-00-01	本身開支*	1,334,500.0	0.0	0.0		1,307,719.0	1,307,719.0	0.0	26,781.0	1,334,500.0	
50-13-00-01	本身開支*	6,960,000.0	0.0	0.0		5,908,868.9	5,908,868.9	0.0	1,051,131.1	6,960,000.0	
50-14-00-01	本身開支*	31,953,000.0	9,008,590.0	0.0	1314	40,961,590.0	40,961,590.0	0.0	0.0	40,961,590.0	
50-15-00-01	本身開支*	198,341,000.0	307,764,074.6	0.0	1315	506,105,074.6	506,105,074.6	0.0	0.0	506,105,074.6	
50-16-00-01	本身開支*	13,769,000.0	19,787,869.6	0.0	1316	33,556,869.6	33,556,869.6	0.0	0.0	33,556,869.6	
50-16-00-02	司法、登記暨公證總局*	50,000,000.0	13,957,755.0	0.0	1317	63,957,755.0	63,957,755.0	0.0	0.0	63,957,755.0	
50-17-00-01	本身開支*	38,120,000.0	0.0	0.0		34,574,320.4	34,574,320.4	0.0	3,545,679.6	38,120,000.0	
50-18-00-01	本身開支*	506,482,000.0	97,768,185.7	0.0	1318	604,250,185.7	604,250,185.7	0.0	0.0	604,250,185.7	
50-20-00-01	本身開支*	446,980,000.0	0.0	0.0		440,792,515.0	440,792,515.0	0.0	6,187,485.0	446,980,000.0	
50-20-00-02	澳門貿易發展局/投資—啟備*	174,632,800.0	439,078.9	0.0	1319	2,489,078.9	2,489,078.9	0.0	0.0	2,489,078.9	
50-21-00-01	本身開支*	72,000,000.0	1,247,217.1	0.0	1320	73,247,217.1	73,247,217.1	0.0	0.0	73,247,217.1	
50-22-00-01	本身開支*	6,190,000.0	6,649,629.5	0.0	1322	12,839,629.5	12,839,629.5	0.0	0.0	12,839,629.5	
50-23-00-01	本身開支*	17,400,000.0	0.0	0.0		17,400,000.0	17,400,000.0	0.0	0.0	17,400,000.0	
50-26-00-02	澳門貿易發展局/投資—啟備*	30,150,000.0	5,848,450.0	0.0	1323	35,998,450.0	35,998,450.0	0.0	0.0	35,998,450.0	
50-27-00-01	本身開支*	436,000.0	1,573,895.6	0.0	1324	2,009,895.6	2,009,895.6	0.0	0.0	2,009,895.6	
50-28-00-01	本身開支*	35,100,000.0	14,764,949.7	0.0	1325	49,864,949.7	49,864,949.7	0.0	0.0	49,864,949.7	
50-29-00-01	本身開支*	153,457,000.0	9,908,755.9	0.0	1326	163,365,755.9	163,365,755.9	0.0	0.0	163,365,755.9	
50-30-00-01	本身開支*	74,667,400.0	0.0	0.0		74,667,400.0	74,667,400.0	0.0	0.0	74,667,400.0	
50-30-00-02	澳門基金會：分享海島市博彩業年基金*	2,875,800.0	61.0	0.0	1327	2,875,861.0	2,875,861.0	0.0	0.0	2,875,861.0	
50-30-00-03	澳門基金會：分享海島市博彩業年基金*	1,000,000.0	625,013.0	0.0	1328	1,625,013.0	1,625,013.0	0.0	0.0	1,625,013.0	
50-30-00-04	澳門基金會：分享白鴿票編製母督業附加稅*	121,800.0	0.0	0.0		80,043.0	80,043.0	0.0	41,757.0	121,800.0	
50-30-00-05	澳門基金會：澳門火警擴展工程—運作*	0.0	0.0	0.0		0.0	0.0	0.0	0.0	0.0	
50-30-00-06	分享發展工程推廣及執行儲蓄之收費*	4,200,000.0	0.0	0.0		3,305,931.0	3,305,931.0	0.0	894,069.0	4,200,000.0	
50-31-00-01	本身開支*	26,675,000.0	13,450,880.6	0.0	1329	40,125,880.6	40,125,880.6	0.0	0.0	40,125,880.6	
50-32-00-01	本身開支*	6,761,000.0	10,091,275.0	0.0	1330	16,852,275.0	16,852,275.0	0.0	0.0	16,852,275.0	
50-32-00-02	體育發展基金*	161,800.0	0.0	0.0		64,597.0	64,597.0	0.0	97,203.0	161,800.0	
50-33-00-01	本身開支*	8,270,000.0	2,919,282.2	0.0	1331	11,189,282.2	11,189,282.2	0.0	0.0	11,189,282.2	
50-34-00-01	本身開支*	3,360,200.0	739,885.9	0.0	1332	4,100,085.9	4,100,085.9	0.0	0.0	4,100,085.9	
50-35-00-01	本身開支*	0.0	443,159.3	0.0	1333	443,159.3	443,159.3	0.0	0.0	443,159.3	
50-36-00-01	本身開支*	49,250,000.0	9,241,543.0	0.0	1334	58,491,543.0	58,491,543.0	0.0	0.0	58,491,543.0	
	轉下頁	2,747,336,300.0	1,910,805,487.5	0.0		4,658,141,787.5	4,527,435,571.7	0.0	130,706,215.8	4,658,141,787.5	

經濟分類	開支項目	預算開支及修改				註	批准開支	年度開支結算數	年度已支付開支	開支結算數與已支付開支之差額	批准開支與開支結算數之差額	總額
		預算開支	增加撥款	取消撥款								
50-37-00-01	本身開支*	接上頁	2,747,336,300.0	1,910,805,487.5	0.0	4,658,141,787.5	4,527,435,571.7	4,527,435,571.7	0.0	130,706,215.8	4,658,141,787.5	
		小結	2,747,336,300.0	1,911,196,458.3	0.0	4,658,532,758.3	4,527,826,542.5	4,527,826,542.5	0.0	130,706,215.8	4,658,532,758.3	

*以指定收入支付之開支

摘要

經部分類	開支項目	預算開支及修改				年度開支結算額	年度巴支開支	開支結算額與巴支開支之差額	批准開支與開支結算額之差額	總額
		預算開支	增加撥款	取消撥款	批准開支					
	經常性及非經常性開支									
01-00	一般事務	1,937,795,100.0	740,076,523.9	35,096,812.0	2,642,774,811.9	2,617,626,731.8	2,617,572,706.8	54,025.0	25,148,080.1	2,642,774,811.9
03-00	行政暨公職司	125,637,000.0	6,289,100.0	6,289,100.0	112,380,000.0	112,380,133.1	112,380,133.1	8,536.8	13,256,866.9	125,637,000.0
05-00	教育司	800,100,000.0	121,000,900.0	48,503,900.0	856,709,998.4	856,709,998.4	856,709,998.4	0.0	15,890,001.6	872,600,000.0
07-00	統計暨普查司	84,500,000.0	3,246,000.0	2,366,000.0	81,697,964.6	81,697,964.6	81,697,964.6	360.0	3,682,035.4	85,380,000.0
09-00	財政司	106,000,000.0	13,603,000.0	2,414,000.0	113,683,701.2	113,683,701.2	113,571,815.2	111,886.0	3,505,298.8	117,189,000.0
10-00	公債開支	494,063,000.0	0.0	0.0	494,063,000.0	485,087,263.8	485,087,263.8	0.0	8,975,736.2	494,063,000.0
11-00	退休金	12,500,000.0	357,229.3	0.0	12,857,229.3	12,857,229.3	12,857,229.3	0.0	8,579,302.1	12,857,229.3
12-00	非用開支	2,376,594,300.0	1,682,450,757.5	1,197,592,090.5	1,739,827,856.4	1,739,827,856.4	1,738,219,209.9	1,608,646.5	1,121,625,110.6	2,861,452,967.0
18-00	身份證明司	33,749,000.0	3,232,800.0	3,812,400.0	33,169,400.0	32,859,326.5	32,859,326.5	0.0	310,073.5	33,169,400.0
19-00	經濟司	90,000,000.0	4,760,000.0	3,260,000.0	81,787,348.8	81,787,348.8	81,787,348.8	0.0	9,712,651.2	91,500,000.0
22-00	地球物理暨氣象局	28,500,000.0	2,672,327.8	838,500.0	28,473,549.8	28,473,549.8	28,473,549.8	0.0	1,860,278.0	30,333,827.8
23-00	旅遊司	62,500,000.0	8,355,500.0	8,355,500.0	62,500,000.0	59,922,562.2	59,922,562.2	0.0	2,577,437.8	62,500,000.0
24-00	政府新聞司	41,290,000.0	1,524,300.0	1,420,300.0	41,394,000.0	39,151,853.5	39,151,853.5	0.0	2,242,146.5	41,394,000.0
26-00	博彩監察暨協調司	48,000,000.0	1,558,110.0	1,063,450.0	48,494,660.0	47,416,213.8	47,416,213.8	0.0	1,078,446.2	48,494,660.0
27-00	澳門港務局	98,963,700.0	10,098,446.0	6,740,000.0	99,573,124.7	99,573,124.7	99,573,124.7	0.0	2,749,021.3	102,322,146.0
28-00	澳門保安部隊	1,076,000,000.0	65,144,678.0	5,545,000.0	1,131,463,447.3	1,131,463,447.3	1,131,463,447.3	0.0	4,136,230.7	1,135,599,678.0
29-00	勞工暨就業司	67,000,000.0	8,761,625.8	7,327,000.0	68,434,625.8	63,591,573.9	63,578,453.3	13,120.6	4,843,051.9	68,434,625.8
31-00	地圖繪製暨地籍司	35,500,000.0	1,267,500.0	1,267,500.0	34,279,310.9	34,279,310.9	34,279,310.9	0.0	1,220,689.1	35,500,000.0
32-00	司法警察司	98,000,000.0	5,480,000.0	5,480,000.0	98,000,000.0	93,120,036.7	93,120,036.7	31,480.2	4,848,483.1	98,000,000.0
34-00	司法事務司	260,000,000.0	15,074,710.0	14,894,710.0	260,180,000.0	253,734,014.8	253,716,706.5	17,308.3	6,445,985.2	260,180,000.0
35-00	土地工務運輸司	116,321,000.0	3,737,962.2	2,481,000.0	117,577,962.2	110,822,980.3	110,785,944.0	37,036.3	6,754,981.9	117,577,962.2
36-00	法務廳清結公室	38,000,000.0	1,805,000.0	1,805,000.0	38,000,000.0	34,362,164.0	34,361,862.6	301.4	3,637,836.0	38,000,000.0
37-00	澳門體育總會	33,000,000.0	4,996,600.0	3,586,600.0	34,410,000.0	33,916,282.4	33,916,282.4	0.0	493,717.6	34,410,000.0
38-00	澳門文化司署	83,120,000.0	4,651,220.0	3,009,220.0	86,762,000.0	86,385,770.8	86,385,770.8	0.0	376,229.2	86,762,000.0
39-00	預防及治療藥物依賴辦公室	14,000,000.0	573,200.0	456,710.0	14,164,900.0	11,855,368.2	11,852,318.2	3,050.0	2,261,121.8	14,116,490.0
40-00	投資計劃	1,500,000,000.0	470,587,486.6	121,687,886.6	1,848,899,600.0	1,460,796,907.2	1,460,707,395.9	89,511.3	388,102,692.8	1,848,899,600.0
	小結	9,663,133,100.0	3,181,307,977.1	1,485,292,679.1	11,359,148,398.0	9,714,834,892.5	9,712,859,630.1	1,975,262.4	1,644,313,505.5	11,359,148,398.0
50-00	自治機構及基金	2,747,336,300.0	1,911,196,458.3	0.0	4,658,532,758.3	4,527,826,542.5	4,527,826,542.5	0.0	130,706,215.8	4,658,532,758.3
	小結	12,410,469,400.0	5,092,504,435.4	1,485,292,679.1	16,017,681,156.3	14,242,661,435.0	14,240,686,172.6	1,975,262.4	1,775,019,721.3	16,017,681,156.3

澳門財政司
本地區總預算

由1/01/97至31/12/97，在支付中已扣除之款項撥回

經濟年度：1997

組織分類	經濟分類	編號	機關	收納處登記編號	結算編號	金額	總數		
01-02	01-01-01-01-00	22	09-00	6076	24	576,00	10.577,10		
		143	09-00	17582	2527	174,00			
		191	09-00	19317	4922	3.070,70			
		255	09-00	23839	7383	2.445,30			
		338	09-00	27579	9611	467,30			
		439	09-00	34002	12118	249,30			
		493	09-00	35639	15428	2.240,30			
		673	09-00	45465	23649	331,90			
		811	09-00	50720	26464	1.022,30			
01-02	01-01-02-01-00	22	09-00	6076	24	337,00	89.667,40		
01-02		71	09-00	9784	659	88,00			
01-02		191	09-00	19317	4922	186,70			
01-02		249	01-02	23379	7383	5.248,00			
01-02		255	09-00	23839	7383	3.070,70			
01-02		338	09-00	27579	9611	724,60			
01-02		385	01-02	29088	7383	4.998,00			
01-02		438	01-02	34000	15428	21.557,70			
01-02		439	09-00	34002	12118	175,00			
01-02		811	09-00	50720	26464	1.541,70			
01-02		856	01-02	51354	23649	51.740,00			
01-02	01-01-02-02-00	438	01-02	34000	15428	633,30	633,30		
01-02	01-01-03-01-00	71	09-00	9784	659	2.390,00	5.045,80		
01-02		191	09-00	19317	4922	398,20			
01-02		255	09-00	23839	7383	318,60			
01-02		338	09-00	27579	9611	955,70			
01-02		617	09-00	43007	20998	338,90			
01-02		673	09-00	45465	23649	644,40			
01-02	01-01-04-01-00	191	09-00	19317	4922	78,30	78,30		
01-02	01-01-05-01-00	21	01-02	5962	24	5.451,00	28.807,80		
01-02		22	09-00	6076	24	456,00			
01-02		59	01-02	7145	24	6.547,00			
01-02		60	01-02	7146	24	7.482,00			
01-02		71	09-00	9784	659	509,00			
01-02		143	09-00	17582	2527	225,00			
01-02		191	09-00	19317	4922	1.363,50			
01-02		255	09-00	23839	7383	1.006,60			
01-02		338	09-00	27579	9611	1.755,40			
01-02		439	09-00	34002	12118	553,60			
01-02		493	09-00	35639	15428	1.264,30			
01-02		617	09-00	43007	20998	824,90			
01-02		673	09-00	45465	23649	1.105,60			
01-02		811	09-00	50720	26464	263,90			
01-02		01-01-07-00-00	249	01-02	23379	7383		1.574,00	3.073,00
01-02			385	01-02	29088	7383		1.499,00	
01-02	01-01-09-00-00	856	01-02	51354	26464	32.500,00	32.500,00		
01-02	01-01-10-00-00	385	01-02	29088	9611	2.585,00	2.585,00		
01-02	01-02-03-00-01	846	01-02	50855	26464	1.057,70	1.057,70		
01-02	01-05-01-00-00	555	01-02	38095	15428	220,00	220,00		
01-02	02-02-07-00-00	536	01-02	36566	12517	600,00	600,00		
01-02	02-03-05-03-00	672	01-02	44928	24398	200,00	200,00		

澳門財政司
本地區總預算
由1/01/97至31/12/97，在支付中已扣除之款項撥回

經濟年度：1997

組織分類	經濟分類	編號	機關	收納處登記編號	結算編號	金額	總數
01-02	05-04-00-00-06	673	09-00	45465	23649	61,10	61,10
						<u>組織分類總額</u>	175.106,50
01-03	05-04-00-00-13	333	01-03	27241	214	1.005.500,00	
01-03		333	01-03	27241	274	1.005.500,00	
01-03		333	01-03	27241	3090	1.005.500,00	3.016.500,00
						<u>組織分類總額</u>	3.016.500,00
01-04	01-01-10-00-00	336	01-04	27384	9612	16.450,00	16.450,00
01-04	01-02-06-00-00	243	01-04	22844	7384	1.000,00	1.000,00
						<u>組織分類總額</u>	17.450,00
01-06	01-01-01-01-00	192	09-00	19318	4925	379,90	
01-06		256	09-00	23840	7386	253,30	
01-06		487	01-06	35175	15431	10.806,00	11.439,20
						<u>組織分類總額</u>	11.439,20
01-06	01-01-01-02-00	487	01-06	35175	15431	285,00	285,00
01-06	01-01-05-01-00	72	09-00	9785	662	319,00	
01-06		144	09-00	17583	2530	522,00	841,00
						<u>組織分類總額</u>	841,00
01-06	01-06-03-02-00	424	01-06	32292	7119	620,00	620,00
						<u>組織分類總額</u>	13.185,20
01-07	01-01-01-01-00	145	09-00	17584	2531	3.290,00	
01-07		440	09-00	34003	12122	361,60	
01-07		618	09-00	43008	21002	673,60	
01-07		710	09-00	45662	11667	2.115,00	6.440,20
						<u>組織分類總額</u>	6.440,20
01-07	01-01-02-01-00	193	09-00	19319	4926	174,00	
01-07		233	01-07	21482	4926	4.277,00	4.451,00
						<u>組織分類總額</u>	4.451,00
01-07	01-01-05-01-00	193	09-00	19319	4926	142,30	
01-07		674	09-00	45466	23653	350,00	492,30
						<u>組織分類總額</u>	492,30
01-07	01-02-03-00-01	320	01-07	26914	9615	1.247,00	
01-07		756	01-07	48399	26468	2.423,10	3.670,10
						<u>組織分類總額</u>	3.670,10
01-07	02-03-05-03-00	546	01-07	37420	4107	500,00	500,00
01-07	04-01-05-00-02	189	01-07	19382	1476	1.644,70	
01-07		776	01-07	48918	17211	3.205,60	4.850,30
						<u>組織分類總額</u>	4.850,30
01-07	04-01-05-00-03	391	01-07	29988	9615	2.431,00	
01-07		618	09-00	43008	21002	641,70	
01-07		674	09-00	45466	23653	183,30	3.256,00
						<u>組織分類總額</u>	3.256,00
01-08	01-01-01-01-00	146	09-00	17585	2532	484,00	
01-08		194	09-00	19320	4927	1.016,00	
01-08		257	09-00	23841	7388	760,60	
01-08		339	09-00	27580	9616	253,30	
01-08		675	09-00	45467	23654	8.333,30	
01-08		812	09-00	50721	26469	134,70	10.981,90
						<u>組織分類總額</u>	10.981,90
01-08	01-01-03-01-00	146	09-00	17585	2532	380,00	380,00

澳門財政司

本地區總預算

由1/01/97至31/12/97，在支付中已扣除之款項撥回

經濟年度：1997

組織分類	經濟分類	編號	機關	收納處登記編號	結算編號	金額	總數
01-08	01-01-05-01-00	23	09-00	6077	29	1.152,00	
01-08		73	09-00	9786	664	1.618,00	
01-08		146	09-00	17585	2532	55,00	
01-08		494	09-00	35640	15433	44,40	2.869,40
01-08	01-01-06-00-00	441	09-00	34004	12123	115,00	115,00
01-08	04-01-05-00-02	257	09-00	23841	7388	224,60	
01-08		339	09-00	27580	9616	506,60	
01-08		651	09-00	43044	21003	616,70	
01-08		675	09-00	45467	23654	2.030,50	
01-08		812	09-00	50721	26469	27,80	3.406,20
組織分類總額							17.752,50
01-09	01-01-01-01-00	147	09-00	17586	2533	2.089,00	
01-09		195	09-00	19321	4928	1.305,00	3.394,00
01-09	01-01-05-01-00	442	09-00	34005	12124	57,40	57,40
組織分類總額							3.451,40
01-10	01-01-01-01-00	24	09-00	6078	31	254,00	
01-10		74	09-00	9787	666	2.422,00	
01-10		148	09-00	17587	2534	805,00	
01-10		196	09-00	19322	4929	1.414,00	
01-10		258	09-00	23842	7390	886,50	
01-10		340	09-00	27581	9618	126,60	
01-10		495	09-00	35675	15435	270,00	
01-10		813	09-00	50722	26471	269,40	6.447,50
01-10	01-01-05-01-00	340	09-00	27581	9618	73,10	73,10
01-10	01-05-01-00-00	800	01-10	49836	21005	220,00	
01-10		800	01-10	49836	23656	220,00	
01-10		800	01-10	49836	26471	220,00	660,00
01-10	01-06-03-02-00	743	01-10	47843	17208	2.786,70	2.786,70
01-10	04-01-05-00-01	258	09-00	23842	7390	603,20	
01-10		340	09-00	27581	9618	1.057,50	
01-10		443	09-00	34006	12125	1.608,50	
01-10		495	09-00	35675	15435	641,70	3.910,90
組織分類總額							13.878,20
01-11	01-01-02-01-00	814	09-00	50724	26472	447,20	447,20
01-11	01-01-03-01-00	259	09-00	23843	7391	138,40	138,40
組織分類總額							585,60
01-12	01-01-01-01-00	197	09-00	19323	4931	1.270,00	
01-12		496	09-00	35676	15437	1.616,70	2.886,70
01-12	01-01-05-01-00	149	09-00	17588	2536	29,00	
01-12		676	09-00	45468	23658	33,30	62,30
組織分類總額							2.949,00
01-13	01-01-01-01-00	25	09-00	6079	34	1.926,00	
01-13		260	09-00	23844	7393	3.133,30	
01-13		341	09-00	27582	9621	3.133,30	8.192,60

澳門財政司
本地區總預算

由1/01/97至31/12/97，在支付中已扣除之款項撥回

經濟年度：1997

組織分類	經濟分類	編號	機關	收納處登記編號	結算編號	金額	總數
01-13	01-06-03-02-00	335	01-13	27371	7443	781,50	
01-13		554	01-13	38098	7120	975,00	1.756,50
01-13	04-01-05-00-02	707	01-13	45690	7381	4.823,00	4.823,00
01-13	04-01-05-00-03	619	09-00	43009	21008	3.458,30	3.458,30
01-13	04-01-05-00-04	855	01-13	51353	23518	7.462,00	
01-13		855	01-13	51353	25754	12.437,00	19.899,00
						組織分類總額	38.129,40
03-01	01-01-01-01-00	8	03-01	4446	35	408,00	
03-01		9	03-01	4663	35	478,00	
03-01		26	09-00	6080	35	2.748,00	
03-01		75	09-00	9790	670	6.618,00	
03-01		112	03-01	11665	2538	14.257,00	
03-01		113	03-01	11666	2538	14.257,00	
03-01		150	09-00	17589	2538	4.258,00	
03-01		181	03-01	17978	4933	4.074,00	
03-01		198	09-00	19324	4933	1.088,00	
03-01		252	03-01	23592	7394	10.340,00	
03-01		261	09-00	23845	7394	453,00	
03-01		304	03-01	24927	7394	6.110,00	
03-01		342	09-00	27583	9622	6.123,00	
03-01		411	03-01	31768	9622	20.367,00	
03-01		434	03-01	33826	15439	14.584,00	
03-01		444	09-00	34007	12129	3.785,00	
03-01		481	03-01	34238	12129	809,00	
03-01		497	09-00	35677	15439	5.109,00	
03-01		620	09-00	43010	21009	666,00	
03-01		677	09-00	45469	23660	43,00	
03-01		736	03-01	47836	26475	13.000,00	
03-01		809	03-01	50397	26475	123,00	
03-01		815	09-00	50725	26475	1.340,00	
03-01		859	03-01	51445	29508	8.167,00	
03-01		862	03-01	51910	29508	12.834,00	152.039,00
03-01	01-01-01-02-00	181	03-01	17978	4933	64,00	
03-01		304	03-01	24927	7394	127,00	
03-01		411	03-01	31768	9622	127,00	
03-01		736	03-01	47836	26475	152,00	470,00
03-01	01-01-02-01-01	26	09-00	6080	35	5.907,00	
03-01		75	09-00	9790	670	839,00	
03-01		150	09-00	17589	2538	974,00	
03-01		198	09-00	19324	4933	268,00	
03-01		342	09-00	27583	9622	170,00	
03-01		386	03-01	29355	9622	30.550,00	
03-01		444	09-00	34007	12129	658,00	
03-01		497	09-00	35677	15439	798,00	
03-01		556	03-01	38099	15439	459,00	
03-01		559	03-01	38475	21009	15.050,00	
03-01		620	09-00	43010	21009	218,00	
03-01		677	09-00	45469	23660	215,00	
03-01		737	03-01	47837	23660	9.967,00	
03-01		742	03-01	47841	26475	8.234,00	
03-01		815	09-00	50725	26475	5.400,00	79.707,00
03-01	01-01-03-01-00	26	09-00	6080	35	655,00	
03-01		75	09-00	9790	670	314,00	
03-01		198	09-00	19324	4933	1.097,00	

澳門財政司
本地區總預算

由1/01/97至31/12/97，在支付中已扣除之款項撥回

經濟年度：1997

組織分類	經濟分類	編號	機關	收納處登記編號	結算編號	金額	總數
03-01		261	09-00	23845	7394	505,00	
03-01		309	03-01	25902	9622	478,00	
03-01		342	09-00	27583	9622	365,00	
03-01		444	09-00	34007	12129	920,00	
03-01		620	09-00	43010	21009	183,00	
03-01		677	09-00	45469	23660	468,00	
03-01		815	09-00	50725	26475	2.528,00	7.513,00
03-01	01-01-03-02-00	309	03-01	25902	9622	26,00	26,00
03-01	01-01-04-01-00	26	09-00	6080	35	220,00	
03-01		75	09-00	9790	670	40,00	
03-01		150	09-00	17589	2538	220,00	
03-01		261	09-00	23845	7394	55,00	
03-01		342	09-00	27583	9622	110,00	
03-01		444	09-00	34007	12129	384,00	
03-01		620	09-00	43010	21009	165,00	
03-01		677	09-00	45469	23660	69,00	1.263,00
03-01	01-01-05-01-00	26	09-00	6080	35	414,00	
03-01		75	09-00	9790	670	77,00	
03-01		150	09-00	17589	2538	153,00	
03-01		198	09-00	19324	4933	40,00	
03-01		261	09-00	23845	7394	471,00	
03-01		342	09-00	27583	9622	274,00	
03-01		444	09-00	34007	12129	766,00	
03-01		497	09-00	35677	15439	272,00	
03-01		620	09-00	43010	21009	164,00	
03-01		658	03-01	43758	21009	230,00	
03-01		677	09-00	45469	23660	54,00	
03-01		815	09-00	50725	26475	246,00	3.161,00
03-01	01-01-06-00-00	235	03-01	21484	7394	2.256,00	
03-01		436	03-01	33876	15439	409,00	
03-01		735	03-01	47835	26475	1.075,00	
03-01		858	03-01	51444	29508	600,00	4.340,00
03-01	01-02-03-00-01	231	09-00	21315	1191	115,00	115,00
03-01	01-02-06-00-00	65	03-01	8656	670	1.000,00	
03-01		114	03-01	12078	2538	1.000,00	
03-01		140	03-01	17223	4933	570,00	
03-01		141	03-01	17224	4933	341,00	
03-01		659	03-01	43759	23660	900,00	3.811,00
03-01	01-05-01-00-00	115	03-01	12098	670	170,00	
03-01		115	03-01	12098	2538	170,00	
03-01		234	03-01	21483	35	220,00	
03-01		234	03-01	21483	670	220,00	
03-01		234	03-01	21483	2538	220,00	
03-01		234	03-01	21483	4933	220,00	
03-01		234	03-01	21483	7394	220,00	
03-01		312	03-01	25903	9622	1.020,00	2.460,00
03-01	02-01-04-00-00	298	03-01	24145	7531	222,00	
03-01		395	03-01	30094	7531	21,00	
03-01		670	03-01	44732	21187	0,10	243,10
03-01	02-02-02-00-00	111	03-01	11664	1912	588,00	
03-01		133	03-01	16526	4607	734,00	
03-01		228	03-01	20104	6642	635,00	
03-01		379	03-01	28172	8569	548,00	
03-01		432	03-01	33324	12565	687,00	

澳門財政司
本地區總預算

由1/01/97至31/12/97，在支付中已扣除之款項撥回

經濟年度：1997

組織分類	經濟分類	編號	機關	收納處登記編號	結算編號	金額	總數
03-01		550	03-01	37857	20027	233,00	
03-01		551	03-01	37858	15339	472,00	
03-01		713	03-01	45728	22316	590,00	
03-01		717	03-01	46415	24587	626,00	
03-01		808	03-01	50396	27025	514,00	5.627,00
03-01	04-04-00-00-02	539	03-01	36689	16016	750,00	
03-01		563	03-01	38724	5542	2.900,00	3.650,00
						組織分類總額	264.425,10
03-02	01-01-02-01-00	660	03-02	43760	23661	7.884,00	7.884,00
						組織分類總額	7.884,00
03-03	01-01-02-01-00	262	09-00	23846	7396	722,00	
03-03		343	09-00	27584	9624	1.426,00	
03-03		445	09-00	34008	12131	866,00	
03-03		621	09-00	43014	21011	73,00	
03-03		816	09-00	50726	26477	1.667,00	4.754,00
03-03	01-01-05-01-00	262	09-00	23846	7396	113,00	
03-03		445	09-00	34008	12131	225,00	338,00
03-03	01-02-06-00-00	7	03-03	4445	37	1.000,00	1.000,00
						組織分類總額	6.092,00
05-01	01-01-01-01-00	27	09-00	6081	38	4.609,30	
05-01		76	09-00	9791	673	1.642,20	
05-01		120	05-01	12649	673	32.900,00	
05-01		151	09-00	17590	2541	2.523,00	
05-01		199	09-00	19325	4936	957,00	
05-01		263	09-00	23847	7397	154,00	
05-01		330	05-01	27118	9625	2.820,00	
05-01		344	09-00	27585	9625	12.370,90	
05-01		446	09-00	34009	12132	252,30	
05-01		498	09-00	35678	15442	6.984,10	
05-01		592	05-01	41072	21012	3.242,00	
05-01		663	05-01	43849	12132	12.380,00	
05-01		678	09-00	45470	23663	1.316,00	
05-01		817	09-00	50730	26478	138,00	82.288,80
05-01	01-01-01-02-00	120	05-01	12649	673	950,00	
05-01		330	05-01	27118	9625	64,00	
05-01		592	05-01	41072	21012	133,00	1.147,00
05-01	01-01-02-01-01	27	09-00	6081	38	15.999,30	
05-01		68	05-01	9278	673	7.755,00	
05-01		70	05-01	9280	673	5.781,00	
05-01		76	09-00	9791	673	9.156,20	
05-01		109	05-01	11667	38	643,00	
05-01		110	05-01	11668	673	9.586,00	
05-01		151	09-00	17590	2541	19.205,50	
05-01		199	09-00	19325	4936	14.787,00	
05-01		263	09-00	23847	7397	12.617,90	
05-01		344	09-00	27585	9625	53.001,30	
05-01		446	09-00	34009	12132	11.630,60	
05-01		498	09-00	35678	15442	25.040,80	
05-01		566	05-01	38764	21012	1.617,00	
05-01		622	09-00	43015	21012	562,70	
05-01		678	09-00	45470	23663	11.625,10	
05-01		817	09-00	50730	26478	10.551,80	209.560,20

澳門財政司
本地區總預算

由1/01/97至31/12/97，在支付中已扣除之款項撥回

經濟年度：1997

組織分類	經濟分類	編號	機關	收納處登記編號	結算編號	金額	總數
05-01	01-01-03-01-00	27	09-00	6081	38	2.955,00	
05-01		76	09-00	9791	673	667,00	
05-01		151	09-00	17590	2541	79,00	
05-01		199	09-00	19325	4936	3.588,00	
05-01		263	09-00	23847	7397	1.148,00	
05-01		344	09-00	27585	9625	8.734,30	
05-01		446	09-00	34009	12132	3.644,00	
05-01		498	09-00	35678	15442	2.899,50	
05-01		548	05-01	37635	7397	9.870,00	
05-01		548	05-01	37635	9625	21.150,00	
05-01		548	05-01	37635	12132	22.500,00	
05-01		622	09-00	43015	21012	137,10	
05-01		678	09-00	45470	23663	389,00	
05-01		817	09-00	50730	26478	722,90	78.483,80
05-01	01-01-03-02-00	548	05-01	37635	7397	355,00	
05-01		548	05-01	37635	9625	760,00	
05-01		548	05-01	37635	12132	760,00	1.875,00
05-01	01-01-04-01-00	76	09-00	9791	673	353,00	
05-01		151	09-00	17590	2541	147,00	
05-01		199	09-00	19325	4936	119,00	
05-01		263	09-00	23847	7397	33,90	
05-01		344	09-00	27585	9625	36,60	
05-01		678	09-00	45470	23663	84,00	
05-01		817	09-00	50730	26478	667,40	1.440,90
05-01	01-01-05-01-00	27	09-00	6081	38	11.811,10	
05-01		76	09-00	9791	673	2.353,60	
05-01		135	05-01	16597	2541	10.668,10	
05-01		136	05-01	16596	2541	5.334,00	
05-01		151	09-00	17590	2541	1.624,60	
05-01		199	09-00	19325	4936	2.358,20	
05-01		263	09-00	23847	7397	1.090,40	
05-01		344	09-00	27585	9625	30.230,10	
05-01		408	05-01	31548	12132	5.600,00	
05-01		446	09-00	34009	12132	200,40	
05-01		498	09-00	35678	15442	12.824,10	
05-01		622	09-00	43015	21012	1.023,60	
05-01		678	09-00	45470	23663	1.635,60	
05-01		817	09-00	50730	26478	752,00	87.505,80
05-01	01-01-07-00-00	548	05-01	37635	7397	2.194,00	
05-01		548	05-01	37635	9625	4.700,00	
05-01		548	05-01	37635	12132	4.700,00	11.594,00
05-01	01-01-09-00-00	663	05-01	43849	12132	13.928,00	13.928,00
05-01	01-01-10-00-00	663	05-01	43849	12132	13.928,00	13.928,00
05-01	01-02-06-00-00	110	05-01	11668	673	1.000,00	1.000,00
05-01	01-05-01-00-00	110	05-01	11668	673	220,00	220,00
						組織分類總額	502.971,50
05-04	01-01-01-01-00	28	09-00	6082	39	69,10	
05-04		345	09-00	27586	9626	634,50	
05-04		499	09-00	35679	15443	321,20	
05-04		623	09-00	43016	21013	318,60	
05-04		818	09-00	50731	26479	207,30	1.550,70

澳門財政司
本地區總預算
由1/01/97至31/12/97，在支付中已扣除之款項撥回

經濟年度：1997

組織分類	經濟分類	編號	機關	收納處登記編號	結算編號	金額	總數
05-04	01-01-02-01-01	69	05-04	9279	674	7.755,00	
05-04		77	09-00	9792	674	214,10	
05-04		345	09-00	27586	9626	880,00	8.849,10
05-04	01-01-04-01-00	345	09-00	27586	9626	36,60	36,60
05-04	01-01-05-01-00	345	09-00	27586	9626	1.491,00	
05-04		499	09-00	35679	15443	468,50	
05-04		679	09-00	45471	23664	153,00	2.112,50
05-04	01-01-07-00-00	253	05-04	23573	2542	1.505,00	
05-04		253	05-04	23573	4937	3.760,00	5.265,00
組織分類總額							17.813,90
07-00	01-01-01-01-00	29	09-00	6083	40	2.421,00	
07-00		78	09-00	9793	675	2.304,00	
07-00		152	09-00	17591	2543	4.433,00	
07-00		200	09-00	19326	4938	4.340,00	
07-00		264	09-00	23848	7399	1.972,00	
07-00		346	09-00	27587	9627	799,00	
07-00		447	09-00	34010	12134	1.556,00	
07-00		500	09-00	35623	15444	2.879,00	
07-00		532	07-00	36229	15444	9.150,00	
07-00		533	07-00	36287	7399	4.386,70	
07-00		533	07-00	36287	9627	32.900,00	
07-00		624	09-00	43017	21014	810,00	
07-00		680	09-00	45472	23665	1.912,00	
07-00		819	09-00	50732	26480	132,00	
07-00		853	07-00	51149	23665	32.400,00	102.394,70
07-00	01-01-01-02-00	532	07-00	36229	15444	114,00	114,00
07-00	01-01-02-01-00	29	09-00	6083	40	3.236,00	
07-00		78	09-00	9793	675	2.228,00	
07-00		152	09-00	17591	2543	2.054,00	
07-00		200	09-00	19326	4938	2.274,00	
07-00		225	07-00	19762	40	18.854,80	
07-00		264	09-00	23848	7399	669,00	
07-00		346	09-00	27587	9627	3.535,00	
07-00		427	07-00	32515	12134	1.617,00	
07-00		447	09-00	34010	12134	1.882,00	
07-00		500	09-00	35623	15444	2.700,00	
07-00		624	09-00	43017	21014	907,00	
07-00		680	09-00	45472	23665	1.746,00	
07-00		725	07-00	47419	15444	7.950,00	
07-00		819	09-00	50732	26480	3.363,00	53.015,80
07-00	01-01-02-02-00	616	07-00	42913	7399	126,70	
07-00		616	07-00	42913	9627	950,00	1.076,70
07-00	01-01-03-01-00	29	09-00	6083	40	691,00	
07-00		78	09-00	9793	675	825,00	
07-00		152	09-00	17591	2543	665,00	
07-00		200	09-00	19326	4938	92,00	
07-00		264	09-00	23848	7399	1.291,00	
07-00		346	09-00	27587	9627	70,00	
07-00		447	09-00	34010	12134	1.526,00	
07-00		500	09-00	35623	15444	522,00	
07-00		624	09-00	43017	21014	1.234,00	
07-00		680	09-00	45472	23665	1.120,00	
07-00		819	09-00	50732	26480	1.244,00	9.280,00

澳門財政司
本地區總預算

由1/01/97至31/12/97，在支付中已扣除之款項撥回

經濟年度：1997

組織分類	經濟分類	編號	機關	收納處登記編號	結算編號	金額	總數
07-00	01-01-04-01-00	680	09-00	45472	23665	84,00	84,00
07-00	01-01-05-01-00	29	09-00	6083	40	1.100,00	
07-00		78	09-00	9793	675	191,00	
07-00		264	09-00	23848	7399	285,00	
07-00		346	09-00	27587	9627	578,00	
07-00		500	09-00	35623	15444	1.331,00	
07-00		624	09-00	43017	21014	184,00	
07-00		680	09-00	45472	23665	67,00	
07-00		819	09-00	50732	26480	37,00	3.773,00
07-00	01-01-06-00-00	553	07-00	38096	14834	5.500,00	5.500,00
07-00	01-01-10-00-00	533	07-00	36287	9627	33.850,00	33.850,00
07-00	01-02-06-00-00	225	07-00	19762	40	1.000,00	
07-00		299	07-00	24426	40	1.000,00	
07-00		392	07-00	30025	9627	1.000,00	3.000,00
07-00	01-05-01-00-00	416	07-00	31898	40	220,00	
07-00		416	07-00	31898	675	220,00	
07-00		416	07-00	31898	2543	220,00	
07-00		416	07-00	31898	4938	220,00	
07-00		416	07-00	31898	7399	220,00	
07-00		416	07-00	31898	9627	220,00	
07-00		479	07-00	34114	40	170,00	
07-00		479	07-00	34114	675	170,00	1.660,00
07-00	01-06-03-02-00	254	07-00	23773	5872	2.126,50	2.126,50
07-00	02-01-04-00-00	724	07-00	47420	21614	399,30	399,30
						組織分類總額	216.274,00
09-00	01-01-01-01-00	30	09-00	6084	41	6.817,80	
09-00		79	09-00	9794	676	8.075,10	
09-00		153	09-00	17592	2544	1.716,70	
09-00		201	09-00	19327	4939	10.324,50	
09-00		265	09-00	23849	7400	8.617,30	
09-00		347	09-00	27588	9628	4.642,60	
09-00		448	09-00	34011	12135	3.871,20	
09-00		501	09-00	35624	15445	1.686,00	
09-00		625	09-00	43018	21015	6.893,80	
09-00		681	09-00	45473	23666	2.990,20	
09-00		820	09-00	50733	26481	5.531,60	61.166,80
09-00	01-01-02-01-00	30	09-00	6084	41	4.797,60	
09-00		79	09-00	9794	676	5.989,90	
09-00		153	09-00	17592	2544	2.511,80	
09-00		201	09-00	19327	4939	3.624,20	
09-00		238	09-00	21782	7400	19.348,30	
09-00		265	09-00	23849	7400	5.907,60	
09-00		347	09-00	27588	9628	6.149,20	
09-00		448	09-00	34011	12135	13.524,00	
09-00		501	09-00	35624	15445	13,80	
09-00		571	09-00	39267	21015	20.900,00	
09-00		625	09-00	43018	21015	2.365,20	
09-00		681	09-00	45473	23666	2.977,80	
09-00		708	09-00	45660	6617	716,80	
09-00		711	09-00	45663	11950	477,90	
09-00		820	09-00	50733	26481	852,80	90.156,90
09-00	01-01-03-01-00	30	09-00	6084	41	1.962,40	

澳門財政司
本地區總預算

由1/01/97至31/12/97，在支付中已扣除之款項撥回

經濟年度：1997

組織分類	經濟分類	編號	機關	收納處登記編號	結算編號	金額	總數
09-00		79	09-00	9794	676	829,00	
09-00		153	09-00	17592	2544	3.937,60	
09-00		201	09-00	19327	4939	6.854,20	
09-00		265	09-00	23849	7400	2.558,90	
09-00		347	09-00	27588	9628	2.549,70	
09-00		448	09-00	34011	12135	5.753,60	
09-00		501	09-00	35624	15445	2.551,80	
09-00		625	09-00	43018	21015	4.294,30	
09-00		681	09-00	45473	23666	1.626,40	
09-00		820	09-00	50733	26481	1.915,20	34.833,10
09-00	01-01-04-01-00	190	09-00	19360	2544	15.980,00	
09-00		820	09-00	50733	26481	38,90	16.018,90
09-00	01-01-05-01-00	30	09-00	6084	41	1.205,70	
09-00		79	09-00	9794	676	523,70	
09-00		153	09-00	17592	2544	120,10	
09-00		190	09-00	19360	2544	1.880,00	
09-00		201	09-00	19327	4939	1.959,60	
09-00		265	09-00	23849	7400	424,40	
09-00		347	09-00	27588	9628	1.179,10	
09-00		396	34-01	30170	2544	10.575,00	
09-00		448	09-00	34011	12135	1.489,50	
09-00		501	09-00	35624	15445	1.529,70	
09-00		625	09-00	43018	21015	1.693,00	
09-00		681	09-00	45473	23666	1.926,20	
09-00		820	09-00	50733	26481	1.130,50	25.636,50
09-00	01-01-07-00-00	123	09-00	13675	41	157,00	
09-00		303	09-00	24742	7400	235,00	
09-00		303	09-00	24742	9628	2.350,00	
09-00		403	09-00	30592	4939	79,00	
09-00		403	09-00	30592	7400	784,00	
09-00		403	09-00	30592	9628	2.350,00	
09-00		404	09-00	30665	7400	1.567,00	
09-00		404	09-00	30665	9628	2.350,00	
09-00		404	09-00	30665	12135	2.500,00	12.372,00
09-00	01-02-03-00-02	302	09-00	24704	7400	171,00	
09-00		302	09-00	24704	9628	1.704,00	1.875,00
09-00	01-02-06-00-00	1	09-00	3379	41	887,00	
09-00		13	09-00	4901	41	900,00	
09-00		61	09-00	7705	676	2.000,00	
09-00		67	09-00	9281	676	340,00	
09-00		241	09-00	22426	7400	2.200,00	6.327,00
09-00	01-05-01-00-00	57	09-00	6036	41	170,00	170,00
09-00	01-06-03-02-00	428	09-00	32844	12135	1.147,50	
09-00		435	09-00	33877	12135	1.997,50	3.145,00
09-00	02-01-04-00-00	537	09-00	36572	13920	527,10	527,10
						組織分類總額	252.228,30
12-00	01-02-10-00-02	3	09-00	4247	95	8.700,00	
12-00		129	09-00	14823	3031	17.500,00	
12-00		383	36-00	29080	7427	3.500,00	
12-00		414	09-00	31847	13810	3.500,00	
12-00		480	09-00	34239	15905	8.700,00	
12-00		560	09-00	38476	21566	3.500,00	
12-00		573	09-00	39337	21566	3.500,00	

澳門財政司
本地區總預算

由1/01/97至31/12/97，在支付中已扣除之款項撥回

經濟年度：1997

組織分類	經濟分類	編號	機關	收納處登記編號	結算編號	金額	總數
12-00		667	09-00	44603	24132	13.400,00	
12-00		723	09-00	47091	21566	8.700,00	
12-00		807	09-00	50302	10226	10.000,00	
12-00		807	09-00	50302	13810	10.000,00	
12-00		807	09-00	50302	15905	10.000,00	
12-00		807	09-00	50302	21566	10.000,00	
12-00		807	09-00	50302	24132	10.000,00	
12-00		807	09-00	50302	27844	10.000,00	131.000,00
12-00	01-02-10-00-03	300	09-00	24412	1726	5.000,00	
12-00		567	09-00	38813	770	2.333,00	7.333,00
12-00	01-02-10-00-04	226	38-00	19763	4170	1.172,00	
12-00		227	38-00	19764	3036	1.172,00	
12-00		246	38-00	23128	4170	1.166,00	
12-00		247	38-00	23131	3036	1.166,00	
12-00		373	38-00	27555	3036	1.166,00	
12-00		374	38-00	27554	4170	1.166,00	
12-00		375	38-00	27553	9861	1.500,00	8.508,00
12-00	02-03-01-00-01	806	09-00	50254	27414	700,00	700,00
12-00	02-03-02-01-00	477	09-00	34001	14635	478,00	
12-00		806	09-00	50254	23713	521,00	999,00
12-00	02-03-02-02-00	119	09-00	12648	1705	940,00	
12-00		125	09-00	14103	1701	22.770,00	
12-00		184	09-00	18839	1701	828,00	
12-00		184	09-00	18839	3604	23.128,00	
12-00		248	09-00	23354	5690	20.388,00	
12-00		308	09-00	25494	1701	828,00	
12-00		308	09-00	25494	3604	1.254,00	
12-00		308	09-00	25494	5690	1.995,00	
12-00		308	09-00	25494	7070	21.230,00	
12-00		308	09-00	25494	10081	17.180,00	
12-00		316	09-00	26602	10081	408,00	
12-00		317	09-00	26603	10081	408,00	
12-00		318	09-00	26915	10081	408,00	
12-00		319	09-00	26913	5690	399,00	
12-00		319	09-00	26913	7070	386,00	
12-00		319	09-00	26913	10081	408,00	
12-00		321	09-00	26920	7070	386,00	
12-00		321	09-00	26920	10081	408,00	
12-00		324	09-00	26917	10081	408,00	
12-00		326	09-00	27103	7070	386,00	
12-00		326	09-00	27103	10081	408,00	
12-00		327	09-00	27102	10081	408,00	
12-00		329	09-00	27100	10081	408,00	
12-00		331	09-00	27122	10081	408,00	
12-00		332	09-00	27170	10081	408,00	
12-00		337	09-00	27769	1701	414,00	
12-00		337	09-00	27769	3604	418,00	
12-00		337	09-00	27769	5690	399,00	
12-00		337	09-00	27769	7070	386,00	
12-00		337	09-00	27769	10081	408,00	
12-00		389	09-00	29877	10081	408,00	
12-00		390	09-00	29974	10081	408,00	
12-00		394	09-00	30093	10081	408,00	
12-00		402	09-00	30588	1701	414,00	
12-00		402	09-00	30588	3604	418,00	
12-00		402	09-00	30588	5690	399,00	
12-00		402	09-00	30588	7070	386,00	
12-00		402	09-00	30588	10081	408,00	

澳門財政司
本地區總預算

由1/01/97至31/12/97，在支付中已扣除之款項撥回

經濟年度：1997

組織分類	經濟分類	編號	機關	收納處登記編號	結算編號	金額	總數
12-00	02-03-04-00-00	242	09-00	22467	188	3.500,00	
12-00		242	09-00	22467	1210	3.500,00	
12-00		242	09-00	22467	3162	3.500,00	
12-00		242	09-00	22467	5496	3.500,00	
12-00		377	09-00	27923	10211	4.558,00	
12-00		410	09-00	31637	13650	6.234,00	
12-00		422	09-00	32121	13650	11.753,00	
12-00		426	09-00	32516	14638	9.270,00	
12-00		488	09-00	35377	15963	9.300,00	
12-00		489	09-00	35378	15963	4.880,00	
12-00		565	09-00	38756	8941	9.270,00	
12-00		565	09-00	38756	11450	9.270,00	
12-00		774	09-00	49010	27308	14.026,00	
12-00		851	09-00	50982	15963	3.500,00	
12-00		851	09-00	50982	22411	3.500,00	
12-00		851	09-00	50982	24114	3.500,00	103.061,00
12-00	04-01-01-00-24	745	09-00	48002	72	10.000,00	
12-00		745	09-00	48002	707	10.000,00	
12-00		745	09-00	48002	2575	10.000,00	
12-00		745	09-00	48002	4970	10.000,00	40.000,00
12-00	04-01-02-00-08	118	40-68	12387	1243	3.700,00	
12-00		700	40-68	45438	1243	1.130,00	4.830,00
12-00	04-01-05-00-01	866	09-00	52817	23123	250.000,00	250.000,00
12-00	05-03-00-00-01	747	09-00	48197	7019	1.575,00	1.575,00
						組織分類總額	699.927,00
18-00	01-01-01-01-00	31	09-00	6085	42	159,00	
18-00		80	09-00	9795	677	2.922,00	
18-00		154	09-00	17593	2545	4.421,00	
18-00		202	09-00	19328	4940	1.276,00	
18-00		266	09-00	23850	7401	228,00	
18-00		348	09-00	27589	9629	10.018,70	
18-00		449	09-00	34012	12136	1.927,10	
18-00		502	09-00	35625	15446	744,40	
18-00		626	09-00	43019	21016	2.886,10	
18-00		682	09-00	45474	23667	2.483,30	
18-00		821	09-00	50734	26482	175,00	27.240,60
18-00	01-01-02-01-00	31	09-00	6085	42	72,00	
18-00		154	09-00	17593	2545	72,00	
18-00		266	09-00	23850	7401	1.939,00	
18-00		348	09-00	27589	9629	143,60	
18-00		821	09-00	50734	26482	85,00	2.311,60
18-00	01-01-03-01-00	31	09-00	6085	42	159,00	
18-00		154	09-00	17593	2545	367,00	
18-00		202	09-00	19328	4940	80,00	
18-00		266	09-00	23850	7401	159,00	
18-00		348	09-00	27589	9629	151,50	
18-00		449	09-00	34012	12136	164,50	
18-00		502	09-00	35625	15446	437,50	
18-00		626	09-00	43019	21016	262,50	
18-00		682	09-00	45474	23667	625,00	2.406,00
18-00	01-01-05-01-00	31	09-00	6085	42	481,00	
18-00		80	09-00	9795	677	904,00	
18-00		154	09-00	17593	2545	149,00	

澳門財政司
本地區總預算

由1/01/97至31/12/97，在支付中已扣除之款項撥回

經濟年度：1997

組織分類	經濟分類	編號	機關	收納處登記編號	結算編號	金額	總數
18-00		202	09-00	19328	4940	775,00	
18-00		266	09-00	23850	7401	57,00	
18-00		348	09-00	27589	9629	1.483,80	
18-00		449	09-00	34012	12136	575,80	
18-00		502	09-00	35625	15446	1.002,80	
18-00		626	09-00	43019	21016	288,90	
18-00		682	09-00	45474	23667	61,10	
18-00		718	18-00	46516	23667	5.525,00	
18-00		719	18-00	46517	23667	6.517,00	
18-00		821	09-00	50734	26482	305,00	18.125,40
18-00	01-01-06-00-00	154	09-00	17593	2545	509,00	509,00
18-00	01-01-07-00-00	526	18-00	35753	12136	1.500,00	
18-00		542	18-00	36935	12136	1.000,00	
18-00		576	18-00	39693	21016	2.500,00	5.000,00
18-00	01-02-03-00-01	127	18-00	14821	677	210,90	
18-00		128	18-00	14822	677	203,30	414,20
18-00	01-02-04-00-00	315	18-00	26315	9629	1.500,00	1.500,00
18-00	01-02-06-00-00	749	18-00	48198	21016	1.000,00	
18-00		749	18-00	48198	23667	1.000,00	
18-00		749	18-00	48198	26482	1.000,00	3.000,00
18-00	01-05-01-00-00	122	18-00	13106	42	170,00	170,00
						組織分類總額	60.676,80
19-00	01-01-01-01-00	14	19-00	4964	43	10.340,00	
19-00		32	09-00	6086	43	5.456,00	
19-00		81	09-00	9796	678	1.436,00	
19-00		155	09-00	17594	2546	4.592,00	
19-00		203	09-00	19329	4941	2.146,00	
19-00		267	09-00	23851	7402	2.567,00	
19-00		349	09-00	27590	9630	2.914,00	
19-00		450	09-00	34013	12137	2.930,00	
19-00		503	09-00	35626	15447	4.187,00	
19-00		627	09-00	43020	21017	4.143,00	
19-00		683	09-00	45475	23668	5.163,00	
19-00		822	09-00	50736	26483	2.920,00	48.794,00
19-00	01-01-02-01-00	32	09-00	6086	43	875,00	
19-00		58	19-00	6544	43	956,00	
19-00		81	09-00	9796	678	183,00	
19-00		155	09-00	17594	2546	4.453,00	
19-00		203	09-00	19329	4941	1.610,00	
19-00		267	09-00	23851	7402	567,00	
19-00		306	19-00	25257	43	20.210,00	
19-00		349	09-00	27590	9630	933,00	
19-00		450	09-00	34013	12137	417,00	
19-00		503	09-00	35626	15447	1.317,00	
19-00		627	09-00	43020	21017	1.353,00	
19-00		683	09-00	45475	23668	4.094,00	
19-00		784	19-00	49172	26483	6.492,00	
19-00		799	19-00	49775	26483	6.492,00	
19-00		822	09-00	50736	26483	2.263,00	52.215,00
19-00	01-01-03-01-00	32	09-00	6086	43	2.886,00	
19-00		81	09-00	9796	678	1.455,00	
19-00		155	09-00	17594	2546	7.827,00	
19-00		203	09-00	19329	4941	2.856,00	

澳門財政司
本地區總預算

由1/01/97至31/12/97，在支付中已扣除之款項撥回

經濟年度：1997

組織分類	經濟分類	編號	機關	收納處登記編號	結算編號	金額	總數
19-00		267	09-00	23851	7402	3,386,40	
19-00		349	09-00	27590	9630	3,797,00	
19-00		450	09-00	34013	12137	6,295,00	
19-00		503	09-00	35626	15447	3,508,00	
19-00		568	19-00	38814	2546	4,935,00	
19-00		627	09-00	43020	21017	1,832,00	
19-00		657	19-00	43611	12137	10,834,00	
19-00		683	09-00	45475	23668	6,496,00	
19-00		712	09-00	45664	7402	577,00	
19-00		822	09-00	50736	26483	2,668,00	59,352,40
19-00	01-01-03-02-00	568	19-00	38814	2546	171,00	
19-00		657	19-00	43611	12137	254,00	425,00
19-00	01-01-04-01-00	32	09-00	6086	43	40,00	40,00
19-00	01-01-05-01-00	32	09-00	6086	43	236,00	
19-00		81	09-00	9796	678	174,00	
19-00		155	09-00	17594	2546	63,00	
19-00		203	09-00	19329	4941	579,00	
19-00		237	19-00	21752	2546	121,00	
19-00		349	09-00	27590	9630	412,00	
19-00		450	09-00	34013	12137	121,00	
19-00		503	09-00	35626	15447	32,00	
19-00		627	09-00	43020	21017	357,00	
19-00		683	09-00	45475	23668	1,646,00	
19-00		822	09-00	50736	26483	192,00	3,933,00
19-00	01-01-07-00-00	58	19-00	6544	43	314,00	
19-00		483	19-00	34379	12137	1,019,00	1,333,00
19-00	01-01-09-00-00	782	19-00	49020	26483	2,965,00	2,965,00
19-00	01-02-06-00-00	121	19-00	12970	678	1,000,00	1,000,00
19-00	01-05-01-00-00	108	19-00	11429	43	220,00	
19-00	01-05-01-00-00	415	19-00	31883	4941	220,00	
19-00	01-05-01-00-00	415	19-00	31883	7402	220,00	
19-00	01-05-01-00-00	415	19-00	31883	9630	220,00	
19-00	01-05-01-00-00	415	19-00	31883	12137	220,00	1,100,00
19-00	01-06-03-02-00	130	19-00	15381	449	4,265,00	
19-00		131	19-00	15958	192	913,00	
19-00		183	19-00	18822	2605	4,169,00	
19-00		397	19-00	30210	8991	13,924,00	
19-00		406	19-00	30740	8990	15,218,00	
19-00		407	19-00	30988	8992	13,481,00	
19-00		412	19-00	31724	8911	501,00	
19-00		605	19-00	42030	21713	1,375,00	
19-00		606	19-00	42031	21714	1,125,00	
19-00		715	19-00	45805	17012	4,371,00	
19-00		781	19-00	49019	17011	9,458,00	68,800,00
19-00	01-06-03-03-00	179	19-00	17701	4941	1,452,00	1,452,00
						組織分類總額	241,409,40
22-00	01-06-03-02-00	187	22-00	18922	5992	1,300,00	1,300,00
						組織分類總額	1,300,00
23-00	01-01-01-01-00	2	23-00	3680	45	916,50	
23-00		33	09-00	6087	45	3,543,30	

澳門財政司
本地區總預算

由1/01/97至31/12/97，在支付中已扣除之款項撥回

經濟年度：1997

組織分類	經濟分類	編號	機關	收納處登記編號	結算編號	金額	總數
23-00		82	09-00	9797	680	2,505,70	
23-00		156	09-00	17595	2548	5,222,30	
23-00		204	09-00	19330	4943	2,201,30	
23-00		268	09-00	23852	7404	7,017,90	
23-00		350	09-00	27591	9632	4,720,10	
23-00		451	09-00	34014	12139	3,124,60	
23-00		504	09-00	35627	15449	5,142,00	
23-00		628	09-00	43021	21019	1,112,90	
23-00		684	09-00	45476	23670	312,60	
23-00		748	23-00	48015	23670	2,925,00	
23-00		823	09-00	50737	26485	5,383,10	44,127,30
23-00	01-01-02-01-00	16	23-00	5295	45	1,019,00	
23-00		33	09-00	6087	45	1,992,30	
23-00		82	09-00	9797	680	1,337,00	
23-00		156	09-00	17595	2548	851,50	
23-00		204	09-00	19330	4943	2,824,20	
23-00		268	09-00	23852	7404	1,369,60	
23-00		350	09-00	27591	9632	2,010,90	
23-00		451	09-00	34014	12139	2,982,00	
23-00		504	09-00	35627	15449	1,478,10	
23-00		628	09-00	43021	21019	1,955,60	
23-00		684	09-00	45476	23670	141,70	
23-00		823	09-00	50737	26485	390,20	18,352,10
23-00	01-01-03-01-00	33	09-00	6087	45	584,90	
23-00		82	09-00	9797	680	1,111,20	
23-00		156	09-00	17595	2548	1,530,20	
23-00		204	09-00	19330	4943	989,80	
23-00		268	09-00	23852	7404	487,20	
23-00		350	09-00	27591	9632	79,70	
23-00		451	09-00	34014	12139	326,50	
23-00		504	09-00	35627	15449	315,40	
23-00		628	09-00	43021	21019	169,50	
23-00		684	09-00	45476	23670	338,90	5,933,30
23-00	01-01-04-01-00	82	09-00	9797	680	36,60	
23-00		684	09-00	45476	23670	38,90	75,50
23-00	01-01-05-01-00	33	09-00	6087	45	871,70	
23-00		82	09-00	9797	680	224,70	
23-00		156	09-00	17595	2548	1,159,60	
23-00		204	09-00	19330	4943	841,10	
23-00		268	09-00	23852	7404	527,50	
23-00		451	09-00	34014	12139	421,80	
23-00		504	09-00	35627	15449	244,50	
23-00		549	23-00	37656	21019	2,550,00	
23-00		628	09-00	43021	21019	863,90	
23-00		684	09-00	45476	23670	975,10	
23-00		823	09-00	50737	26485	325,00	9,004,90
23-00	01-02-03-00-01	180	23-00	17700	4943	4,880,80	4,880,80
						組織分類總額	82,373,90
24-00	01-01-01-01-00	34	09-00	6088	46	378,00	
24-00		83	09-00	9798	681	51,00	
24-00		117	24-00	12389	2549	2,193,40	
24-00		157	09-00	17596	2549	370,00	
24-00		205	09-00	19331	4944	343,00	
24-00		269	09-00	23853	7405	571,00	
24-00		351	09-00	27592	9633	510,00	
24-00		452	09-00	34015	12140	377,00	

澳門財政司
本地區總預算

由1/01/97至31/12/97，在支付中已扣除之款項撥回

經濟年度：1997

組織分類	經濟分類	編號	機關	收納處登記編號	結算編號	金額	總數
24-00		505	09-00	35628	15450	320,00	
24-00		562	24-00	38575	21020	18.666,70	
24-00		824	09-00	50738	26486	696,00	24.476,10
24-00	01-01-02-01-00	34	09-00	6088	46	225,00	
24-00		83	09-00	9798	681	478,00	
24-00		157	09-00	17596	2549	130,60	
24-00		205	09-00	19331	4944	432,00	
24-00		351	09-00	27592	9633	240,00	
24-00		541	24-00	36719	10884	840,60	
24-00		629	09-00	43022	21020	706,00	
24-00		685	09-00	45477	23671	598,00	
24-00		824	09-00	50738	26486	98,00	3.748,20
24-00	01-01-03-01-00	34	09-00	6088	46	661,00	
24-00		157	09-00	17596	2549	412,00	
24-00		205	09-00	19331	4944	121,00	
24-00		269	09-00	23853	7405	181,00	
24-00		351	09-00	27592	9633	70,00	
24-00		452	09-00	34015	12140	2.120,30	
24-00		505	09-00	35628	15450	128,00	
24-00		685	09-00	45477	23671	320,00	
24-00		824	09-00	50738	26486	128,00	4.141,30
24-00	01-01-05-01-00	83	09-00	9798	681	570,00	
24-00		157	09-00	17596	2549	225,00	
24-00		205	09-00	19331	4944	607,00	
24-00		269	09-00	23853	7405	198,00	
24-00		351	09-00	27592	9633	257,00	
24-00		452	09-00	34015	12140	853,00	
24-00		629	09-00	43022	21020	536,00	
24-00		685	09-00	45477	23671	195,00	
24-00		709	09-00	45661	9609	118,00	
24-00		824	09-00	50738	26486	4.054,00	7.613,00
24-00	01-01-06-00-00	62	24-00	8017	46	987,00	987,00
24-00	01-01-10-00-00	541	24-00	36719	10884	433,30	433,30
24-00	01-02-03-00-02	117	24-00	12389	681	1.661,50	
24-00		117	24-00	12389	2549	1.746,00	
24-00		134	24-00	16725	681	1.111,00	
24-00		134	24-00	16725	2549	1.074,00	
24-00		334	24-00	27291	9633	151,60	
24-00		541	24-00	36719	10884	63,10	
24-00		722	24-00	47105	23671	544,00	
24-00		746	24-00	48009	9633	741,00	
24-00		746	24-00	48009	12140	71,70	
24-00		746	24-00	48009	15450	788,00	
24-00		746	24-00	48009	21020	788,00	
24-00		746	24-00	48009	23671	788,00	
24-00		746	24-00	48009	26486	788,00	10.315,90
24-00	01-05-01-00-00	250	24-00	23504	46	240,00	
24-00		250	24-00	23504	681	240,00	
24-00		250	24-00	23504	2549	240,00	
24-00		250	24-00	23504	4944	240,00	
24-00		250	24-00	23504	7405	240,00	1.200,00
24-00	01-06-03-02-00	132	24-00	16343	837	4.121,10	
24-00		132	24-00	16343	838	3.822,00	
24-00		132	24-00	16343	839	3.187,50	11.130,60

澳門財政司
本地區總預算
由1/01/97至31/12/97，在支付中已扣除之款項撥回

經濟年度：1997

組織分類	經濟分類	編號	機關	收納處登記編號	結算編號	金額	總數
24-00	02-03-01-00-00	540	24-00	36720	20381	180,00	180,00
24-00	02-03-08-00-00	232	09-00	21316	2272	155,00	155,00
24-00	02-03-09-00-01	116	24-00	12388	810	12.500,00	12.500,00
組織分類總額							76.880,40
26-00	01-01-01-01-00	10	26-00	4662	47	6.517,30	
26-00		35	09-00	6089	47	2.775,00	
26-00		84	09-00	9799	682	3.635,00	
26-00		158	09-00	17597	2550	4.207,00	
26-00		206	09-00	19332	4945	1.996,00	
26-00		270	09-00	23854	7406	3.247,00	
26-00		352	09-00	27593	9634	3.387,00	
26-00		453	09-00	34016	12141	4.316,00	
26-00		506	09-00	35629	15451	2.974,00	
26-00		630	09-00	43023	21021	3.150,00	
26-00		666	26-00	43883	23672	42.301,60	
26-00		686	09-00	45478	23672	3.419,00	
26-00		825	09-00	50739	26487	9.624,00	91.548,90
26-00	01-01-01-02-00	10	26-00	4662	47	202,70	202,70
26-00	01-01-02-01-00	84	09-00	9799	682	1.123,00	
26-00		158	09-00	17597	2550	561,00	
26-00		206	09-00	19332	4945	1.684,00	
26-00		352	09-00	27593	9634	69,00	3.437,00
26-00	01-01-03-01-00	35	09-00	6089	47	690,00	
26-00		84	09-00	9799	682	670,00	
26-00		138	26-00	16914	4945	15.604,00	
26-00		158	09-00	17597	2550	2.156,00	
26-00		206	09-00	19332	4945	677,00	
26-00		270	09-00	23854	7406	716,00	
26-00		352	09-00	27593	9634	351,00	
26-00		453	09-00	34016	12141	708,00	
26-00		506	09-00	35629	15451	599,00	
26-00		630	09-00	43023	21021	194,00	
26-00		686	09-00	45478	23672	1.475,00	
26-00		825	09-00	50739	26487	1.117,00	24.957,00
26-00	01-01-03-02-00	138	26-00	16914	4945	456,00	456,00
26-00	01-01-05-01-00	158	09-00	17597	2550	326,00	
26-00		453	09-00	34016	12141	359,00	
26-00		825	09-00	50739	26487	622,00	1.307,00
26-00	01-01-07-00-00	138	26-00	16914	4945	1.880,00	
26-00		574	26-00	39467	15451	2.500,00	4.380,00
26-00	01-02-03-00-02	10	26-00	4662	47	1.140,80	
26-00		138	26-00	16914	4945	2.731,00	
26-00		574	26-00	39467	15451	3.763,00	
26-00		609	26-00	42514	12141	1.633,00	
26-00		609	26-00	42514	15451	919,00	
26-00		609	26-00	42514	21021	3.063,00	
26-00		760	26-00	48591	21021	2.275,00	
26-00		760	26-00	48591	23672	2.123,00	
26-00		773	26-00	48846	26487	834,00	18.481,80
26-00	01-05-01-00-00	139	26-00	16915	47	220,00	
26-00		666	26-00	43883	23672	220,00	440,00

澳門財政司

本地區總預算

由1/01/97至31/12/97，在支付中已扣除之款項撥回

經濟年度：1997

組織分類	經濟分類	編號	機關	收納處登記編號	結算編號	金額	總數
26-00	01-06-03-03-00	10	26-00	4662	47	400,00	
26-00		138	26-00	16914	4945	600,00	
26-00		574	26-00	39467	15451	750,00	
26-00		609	26-00	42514	12141	400,00	
26-00		609	26-00	42514	15451	225,00	
26-00		609	26-00	42514	21021	750,00	
26-00		760	26-00	48591	21021	750,00	
26-00		760	26-00	48591	23672	700,00	
26-00		773	26-00	48846	26487	275,00	4.850,00
						組織分類總額	150.060,40
27-01	01-01-01-01-00	36	09-00	6090	71	78,00	
27-01		85	09-00	9800	706	2.415,00	
27-01		159	09-00	17598	2574	190,00	
27-01		207	09-00	19333	4969	102,00	
27-01		271	09-00	23855	7430	1.729,00	
27-01		353	09-00	27594	9658	215,00	
27-01		454	09-00	34017	12165	477,00	
27-01		507	09-00	35630	15475	1.237,00	
27-01		631	09-00	43024	21045	769,00	
27-01		687	09-00	45479	23696	656,00	
27-01		826	09-00	50743	26511	1.999,00	9.867,00
27-01	01-01-02-01-00	85	09-00	9800	706	504,00	
27-01		159	09-00	17598	2574	112,00	
27-01		207	09-00	19333	4969	68,00	
27-01		239	27-01	22273	7430	4.700,00	
27-01		313	27-01	26234	9658	27.140,00	
27-01		353	09-00	27594	9658	112,00	
27-01		478	27-01	34096	15475	2.750,00	
27-01		615	27-01	42839	23696	5.867,00	41.253,00
27-01	01-01-03-01-00	85	09-00	9800	706	84,00	
27-01		159	09-00	17598	2574	146,00	
27-01		353	09-00	27594	9658	209,00	
27-01		454	09-00	34017	12165	146,00	
27-01		687	09-00	45479	23696	152,00	
27-01		826	09-00	50743	26511	221,00	958,00
27-01	01-01-04-01-00	107	27-01	11229	71	76,00	
27-01		207	09-00	19333	4969	157,00	
27-01		271	09-00	23855	7430	1.379,00	
27-01		353	09-00	27594	9658	915,00	
27-01		454	09-00	34017	12165	1.081,00	
27-01		631	09-00	43024	21045	272,00	3.880,00
27-01	01-01-05-01-00	36	09-00	6090	71	211,00	
27-01		85	09-00	9800	706	762,00	
27-01		159	09-00	17598	2574	42,00	
27-01		207	09-00	19333	4969	230,00	
27-01		271	09-00	23855	7430	783,00	
27-01		353	09-00	27594	9658	2.171,00	
27-01		454	09-00	34017	12165	195,00	
27-01		507	09-00	35630	15475	605,00	
27-01		631	09-00	43024	21045	28,00	
27-01		687	09-00	45479	23696	167,00	
27-01		826	09-00	50743	26511	676,00	5.870,00
27-01	01-01-09-00-00	313	27-01	26234	9658	2.275,00	2.275,00
27-01	01-01-10-00-00	313	27-01	26234	9658	2.200,00	

澳門財政司
本地區總預算

由1/01/97至31/12/97，在支付中已扣除之款項撥回

經濟年度：1997

組織分類	經濟分類	編號	機關	收納處登記編號	結算編號	金額	總數
27-01		325	27-01	26916	9658	4,700,00	6,900,00
27-01	01-02-03-00-02	137	27-01	16804	71	461,00	
27-01		137	27-01	16804	706	987,00	
27-01		178	09-00	17703	71	1.234,00	
27-01		178	09-00	17703	706	1.234,00	
27-01		178	09-00	17703	2574	1.234,00	5.150,00
						組織分類總額	76.153,00
28-01	01-01-01-01-00	37	09-00	6091	70	58.079,20	
28-01		86	09-00	9801	705	95.608,20	
28-01		160	09-00	17599	2573	101.004,80	
28-01		208	09-00	19334	4968	72.516,00	
28-01		272	09-00	23856	7429	66.125,90	
28-01		381	28-01	28871	9657	10.208,40	
28-01		393	28-01	30006	9657	1.245,00	
28-01		418	28-01	32050	2573	11.989,80	
28-01		418	28-01	32050	4968	11.989,80	
28-01		419	28-01	32051	70	7.990,00	
28-01		419	28-01	32051	705	11.989,80	
28-01		420	28-01	32052	7429	11.989,80	
28-01		420	28-01	32052	9657	11.884,50	
28-01		421	28-01	32053	9657	1.436,00	
28-01		430	28-01	33238	9657	3.863,00	
28-01		430	28-01	33238	12164	19.224,00	
28-01		455	09-00	34018	12164	117.074,80	
28-01		508	09-00	35631	15474	73.347,10	
28-01		529	28-01	36068	2573	2.896,90	
28-01		529	28-01	36068	4968	5.793,70	
28-01		530	28-01	36069	4968	5.029,10	
28-01		538	28-01	36696	7429	6.507,90	
28-01		544	28-01	37086	7429	13.699,00	
28-01		544	28-01	37086	9657	13.699,00	
28-01		545	28-01	37087	2573	10.560,00	
28-01		545	28-01	37087	4968	13.699,00	
28-01		557	28-01	38175	7429	3.901,10	
28-01		595	28-01	41476	15474	13.833,30	
28-01		632	09-00	43025	21044	81.001,90	
28-01		688	09-00	45480	23695	74.355,60	
28-01		726	28-01	47421	23695	5.600,00	
28-01		727	28-01	47422	23695	5.333,30	
28-01		728	28-01	47423	23695	5.600,00	
28-01		729	28-01	47418	23695	11.375,00	
28-01		744	28-01	48003	23695	6.916,70	
28-01		827	09-00	50745	26510	62.190,80	
28-01		847	28-01	50908	26510	1.900,00	
28-01		848	28-01	50909	705	5.593,00	
28-01		848	28-01	50909	2573	9.870,00	
28-01		849	28-01	50910	4968	9.870,00	
28-01		854	28-01	51208	26510	1.900,00	
28-01		864	28-01	52232	26510	6.666,70	
28-01		864	28-01	52232	29543	10.000,00	1.075.358,10
28-01	01-01-01-02-00	381	28-01	28871	9657	380,00	
28-01		418	28-01	32050	2573	507,20	
28-01		418	28-01	32050	4968	507,20	
28-01		419	28-01	32051	70	190,30	
28-01		419	28-01	32051	705	664,30	
28-01		420	28-01	32052	7429	507,20	
28-01		420	28-01	32052	9657	507,20	
28-01		430	28-01	33238	9657	40,00	
28-01		430	28-01	33238	12164	190,00	

澳門財政司
本地區總預算

由1/01/97至31/12/97，在支付中已扣除之款項撥回

經濟年度：1997

組織分類	經濟分類	編號	機關	收納處登記編號	結算編號	金額	總數
28-01		529	28-01	36068	2573	380,00	
28-01		529	28-01	36068	4968	570,00	
28-01		544	28-01	37086	7429	950,00	
28-01		544	28-01	37086	9657	950,00	
28-01		545	28-01	37087	2573	855,00	
28-01		545	28-01	37087	4968	950,00	
28-01		595	28-01	41476	15474	506,70	
28-01		726	28-01	47421	23695	101,30	
28-01		727	28-01	47422	23695	101,30	
28-01		728	28-01	47423	23695	101,30	
28-01		744	28-01	48003	23695	190,00	
28-01		848	28-01	50909	705	431,00	
28-01		848	28-01	50909	2573	760,00	
28-01		849	28-01	50910	4968	760,00	
28-01		864	28-01	52232	26510	126,70	
28-01		864	28-01	52232	29543	190,00	11.416,70
28-01	01-01-02-01-00	37	09-00	6091	70	240,30	
28-01		86	09-00	9801	705	292,50	
28-01		688	09-00	45480	23695	169,40	702,20
28-01	01-01-03-01-00	37	09-00	6091	70	2.776,10	
28-01		86	09-00	9801	705	5.149,90	
28-01		160	09-00	17599	2573	8.568,00	
28-01		208	09-00	19334	4968	3.743,50	
28-01		272	09-00	23856	7429	4.318,00	
28-01		455	09-00	34018	12164	16.532,10	
28-01		508	09-00	35631	15474	15.952,20	
28-01		632	09-00	43025	21044	6.390,30	
28-01		688	09-00	45480	23695	3.972,10	
28-01		827	09-00	50745	26510	3.558,20	70.960,40
28-01	01-01-04-01-00	455	09-00	34018	12164	446,50	
28-01		632	09-00	43025	21044	47,20	493,70
28-01	01-01-05-01-00	37	09-00	6091	70	746,90	
28-01		86	09-00	9801	705	2.159,30	
28-01		160	09-00	17599	2573	700,10	
28-01		208	09-00	19334	4968	1.752,10	
28-01		272	09-00	23856	7429	572,00	
28-01		455	09-00	34018	12164	2.110,60	
28-01		632	09-00	43025	21044	254,50	
28-01		688	09-00	45480	23695	1.661,10	
28-01		757	28-01	48393	26510	16.055,00	
28-01		803	28-01	50132	26510	5.200,00	
28-01		827	09-00	50745	26510	652,90	31.864,50
28-01	01-01-07-00-00	381	28-01	28871	9657	2.191,00	
28-01		393	28-01	30006	9657	376,00	
28-01		418	28-01	32050	2573	1.880,00	
28-01		418	28-01	32050	4968	1.880,00	
28-01		419	28-01	32051	70	1.066,00	
28-01		419	28-01	32051	705	1.880,00	
28-01		420	28-01	32052	7429	1.880,00	
28-01		530	28-01	36069	4968	1.253,30	
28-01		544	28-01	37086	7429	1.880,00	
28-01		545	28-01	37087	2573	1.692,00	
28-01		545	28-01	37087	4968	1.880,00	
28-01		595	28-01	41476	15474	1.333,30	
28-01		726	28-01	47421	23695	494,70	
28-01		727	28-01	47422	23695	508,10	
28-01		728	28-01	47423	23695	495,70	
28-01		744	28-01	48003	23695	666,70	

澳門財政司
本地區總預算
由1/01/97至31/12/97，在支付中已扣除之款項撥回

經濟年度：1997

組織分類	經濟分類	編號	機關	收納處登記編號	結算編號	金額	總數
28-01		847	28-01	50908	26510	400,00	
28-01		848	28-01	50909	705	1,066,00	
28-01		848	28-01	50909	2573	1,880,00	
28-01		849	28-01	50910	4968	1,880,00	
28-01		854	28-01	51208	26510	400,00	
28-01		864	28-01	52232	26510	1,333,30	
28-01		864	28-01	52232	29543	2,000,00	30,316,10
28-01	01-01-09-00-00	757	28-01	48393	26510	1,440,00	
28-01		803	28-01	50132	26510	1,083,50	
28-01		864	28-01	52232	26510	1,698,30	4,221,80
28-01	01-01-10-00-00	420	28-01	32052	9657	14,670,00	
28-01		544	28-01	37086	9657	16,460,00	
28-01		757	28-01	48393	26510	1,410,00	
28-01		758	28-01	48394	26510	9,000,00	
28-01		804	28-01	50133	23695	8,000,00	49,540,00
28-01	01-02-06-00-00	418	28-01	32050	2573	1,000,00	
28-01		418	28-01	32050	4968	1,000,00	
28-01		419	28-01	32051	705	1,000,00	
28-01		420	28-01	32052	7429	1,000,00	
28-01		420	28-01	32052	9657	1,000,00	
28-01		430	28-01	33238	12164	1,000,00	
28-01		544	28-01	37086	7429	1,000,00	
28-01		544	28-01	37086	9657	1,000,00	
28-01		545	28-01	37087	2573	1,000,00	
28-01		545	28-01	37087	4968	1,000,00	
28-01		848	28-01	50909	2573	1,000,00	
28-01		849	28-01	50910	4968	1,000,00	12,000,00
28-01	01-02-08-00-00	381	28-01	28871	9657	291,90	
28-01		393	28-01	30006	9657	50,00	
28-01		418	28-01	32050	2573	250,00	
28-01		418	28-01	32050	4968	250,00	
28-01		419	28-01	32051	705	250,00	
28-01		420	28-01	32052	7429	250,00	
28-01		420	28-01	32052	9657	250,00	
28-01		530	28-01	36069	4968	166,70	
28-01		544	28-01	37086	7429	250,00	
28-01		544	28-01	37086	9657	250,00	
28-01		545	28-01	37087	2573	225,00	
28-01		545	28-01	37087	4968	250,00	
28-01		595	28-01	41476	15474	166,70	
28-01		726	28-01	47421	23695	133,30	
28-01		727	28-01	47422	23695	133,30	
28-01		728	28-01	47423	23695	133,30	
28-01		744	28-01	48003	23695	83,30	
28-01		847	28-01	50908	26510	50,00	
28-01		848	28-01	50909	705	142,00	
28-01		848	28-01	50909	2573	250,00	
28-01		849	28-01	50910	4968	250,00	
28-01		854	28-01	51208	26510	50,00	4,125,50
28-01	01-05-01-00-00	418	28-01	32050	2573	220,00	
28-01		418	28-01	32050	4968	220,00	
28-01		419	28-01	32051	705	220,00	
28-01		420	28-01	32052	7429	220,00	
28-01		420	28-01	32052	9657	220,00	
28-01		544	28-01	37086	7429	220,00	
28-01		544	28-01	37086	9657	220,00	
28-01		545	28-01	37087	2573	220,00	
28-01		545	28-01	37087	4968	220,00	

澳門財政司
本地區總預算

由1/01/97至31/12/97，在支付中已扣除之款項撥回

經濟年度：1997

組織分類	經濟分類	編號	機關	收納處登記編號	結算編號	金額	總數
28-01		848	28-01	50909	2573	560,00	
28-01		849	28-01	50910	4968	560,00	3.100,00
						組織分類總額	1.294.099,00
29-01	01-01-01-01-00	38	09-00	6092	48	2.145,00	
29-01		161	09-00	17600	2551	2.062,00	
29-01		209	09-00	19335	4946	1.669,30	
29-01		273	09-00	23857	7407	736,00	
29-01		354	09-00	27595	9635	2.720,00	
29-01		409	29-01	31570	9635	1.365,50	
29-01		409	29-01	31570	12142	9.725,00	
29-01		456	09-00	34019	12142	910,00	
29-01		509	09-00	35632	15452	953,00	
29-01		633	09-00	43026	21022	1.398,00	
29-01		689	09-00	45481	23673	1.510,00	
29-01		828	09-00	50747	26488	835,00	26.028,80
29-01	01-01-02-01-00	38	09-00	6092	48	658,00	
29-01		161	09-00	17600	2551	385,00	
29-01		273	09-00	23857	7407	619,00	
29-01		354	09-00	27595	9635	313,00	
29-01		456	09-00	34019	12142	172,00	
29-01		509	09-00	35632	15452	1.166,00	
29-01		633	09-00	43026	21022	275,00	
29-01		689	09-00	45481	23673	177,00	
29-01		828	09-00	50747	26488	194,00	3.959,00
29-01	01-01-03-01-00	38	09-00	6092	48	207,00	
29-01		161	09-00	17600	2551	652,00	
29-01		209	09-00	19335	4946	293,00	
29-01		273	09-00	23857	7407	6.103,00	
29-01		354	09-00	27595	9635	2.137,00	
29-01		456	09-00	34019	12142	532,00	
29-01		509	09-00	35632	15452	73,00	
29-01		531	29-01	36228	15452	15.248,00	
29-01		828	09-00	50747	26488	244,00	25.489,00
29-01	01-01-03-02-00	229	29-01	21248	4946	11.735,70	11.735,70
29-01	01-01-05-01-00	38	09-00	6092	48	103,00	
29-01		161	09-00	17600	2551	303,00	
29-01		209	09-00	19335	4946	200,00	
29-01		273	09-00	23857	7407	169,00	
29-01		354	09-00	27595	9635	120,00	
29-01		456	09-00	34019	12142	865,00	
29-01		509	09-00	35632	15452	318,00	
29-01		633	09-00	43026	21022	177,00	
29-01		689	09-00	45481	23673	77,00	
29-01		828	09-00	50747	26488	228,00	2.560,00
29-01	01-01-09-00-00	229	29-01	21248	4946	950,00	950,00
29-01	01-01-10-00-00	229	29-01	21248	4946	950,00	950,00
						組織分類總額	71.672,50
29-02	01-01-02-01-00	39	09-00	6093	49	50,00	50,00
29-02	01-01-05-01-00	39	09-00	6093	49	50,00	
29-02		274	09-00	23858	7408	62,00	
29-02		634	09-00	43027	21023	66,00	
29-02		690	09-00	45482	23674	38,00	216,00

澳門財政司
本地區總預算
由1/01/97至31/12/97，在支付中已扣除之款項撥回

經濟年度：1997

組織分類	經濟分類	編號	機關	收納處登記編號	結算編號	金額	總數
						組織分類總額	266,00
31-00	01-01-01-01-00	40	09-00	6094	50	897,00	
31-00		162	09-00	17601	2553	910,00	
31-00		210	09-00	19336	4948	1.825,20	
31-00		275	09-00	23859	7409	913,90	
31-00		355	09-00	27596	9637	372,00	
31-00		457	09-00	34020	12144	124,00	
31-00		510	09-00	35633	15454	801,40	
31-00		635	09-00	43028	21024	200,00	
31-00		691	09-00	45483	23675	1.008,30	
31-00		829	09-00	50749	26490	229,20	7.281,00
31-00	01-01-02-01-00	40	09-00	6094	50	364,30	
31-00		87	09-00	9802	685	526,20	
31-00		162	09-00	17601	2553	1.520,90	
31-00		275	09-00	23859	7409	282,00	
31-00		355	09-00	27596	9637	328,50	
31-00		457	09-00	34020	12144	359,00	
31-00		510	09-00	35633	15454	246,50	
31-00		572	31-00	39268	21024	3.059,00	
31-00		635	09-00	43028	21024	216,60	
31-00		691	09-00	45483	23675	686,10	
31-00		829	09-00	50749	26490	4.645,90	12.235,00
31-00	01-01-03-01-00	40	09-00	6094	50	207,60	
31-00		87	09-00	9802	685	1.775,60	
31-00		162	09-00	17601	2553	600,60	
31-00		210	09-00	19336	4948	996,10	
31-00		275	09-00	23859	7409	279,40	
31-00		355	09-00	27596	9637	396,70	
31-00		405	31-00	30687	12144	7.933,00	
31-00		425	31-00	32465	9637	893,00	
31-00		429	31-00	32940	9637	361,00	
31-00		457	09-00	34020	12144	748,10	
31-00		510	09-00	35633	15454	826,50	
31-00		635	09-00	43028	21024	486,10	
31-00		805	31-00	50110	12144	1.208,00	16.711,70
31-00	01-01-03-02-00	405	31-00	30687	12144	512,00	
31-00		429	31-00	32940	9637	19,00	531,00
31-00	01-01-04-01-00	40	09-00	6094	50	78,40	
31-00		87	09-00	9802	685	39,20	
31-00		210	09-00	19336	4948	39,20	
31-00		275	09-00	23859	7409	39,20	
31-00		355	09-00	27596	9637	314,60	
31-00		635	09-00	43028	21024	130,50	
31-00		691	09-00	45483	23675	83,30	724,40
31-00	01-01-05-01-00	40	09-00	6094	50	39,20	
31-00		87	09-00	9802	685	146,20	
31-00		210	09-00	19336	4948	188,00	
31-00		275	09-00	23859	7409	73,10	
31-00		355	09-00	27596	9637	87,60	
31-00		457	09-00	34020	12144	282,00	
31-00		510	09-00	35633	15454	130,90	
31-00		635	09-00	43028	21024	27,80	
31-00		829	09-00	50749	26490	72,20	1.047,00
31-00	01-02-06-00-00	64	31-00	8353	50	1.000,00	
31-00		405	31-00	30687	12144	657,00	1.657,00

澳門財政司
本地區總預算

由1/01/97至31/12/97，在支付中已扣除之款項撥回

經濟年度：1997

組織分類	經濟分類	編號	機關	收納處登記編號	結算編號	金額	總數
31-00	01-05-01-00-00	405	31-00	30687	12144	170,00	170,00
						組織分類總額	40.357,10
32-00	01-01-01-01-00	41	09-00	6095	51	2.141,00	
32-00		88	09-00	9803	686	5.425,00	
32-00		163	09-00	17602	2554	4.444,00	
32-00		211	09-00	19337	4949	4.068,00	
32-00		276	09-00	23860	7410	5.447,00	
32-00		314	32-00	26233	9638	2.899,00	
32-00		356	09-00	27597	9638	8.250,00	
32-00		423	32-00	32156	12145	5.100,00	
32-00		458	09-00	34021	12145	4.148,00	
32-00		511	09-00	35634	15455	5.813,00	
32-00		558	32-00	38176	7410	627,00	
32-00		577	32-00	40058	21025	1.467,00	
32-00		636	09-00	43029	21025	3.233,00	
32-00		652	32-00	43210	23676	6.784,00	
32-00		692	09-00	45484	23676	2.850,00	
32-00		733	32-00	47833	26491	6.000,00	
32-00		734	32-00	47834	26491	6.000,00	
32-00		830	09-00	50753	26491	3.560,00	78.256,00
32-00	01-01-01-02-00	558	32-00	38176	7410	13,00	13,00
32-00	01-01-02-01-00	4	32-00	4245	51	1.003,00	
32-00		12	32-00	4900	51	2.021,00	
32-00		41	09-00	6095	51	484,00	
32-00		88	09-00	9803	686	278,00	
32-00		163	09-00	17602	2554	425,00	
32-00		211	09-00	19337	4949	524,00	
32-00		276	09-00	23860	7410	256,00	
32-00		323	32-00	26919	9638	408,00	
32-00		356	09-00	27597	9638	138,00	
32-00		458	09-00	34021	12145	240,00	
32-00		511	09-00	35634	15455	1.191,00	
32-00		636	09-00	43029	21025	2.156,00	
32-00		692	09-00	45484	23676	1.552,00	
32-00		830	09-00	50753	26491	643,00	
32-00		845	32-00	50795	26491	1.900,00	13.219,00
32-00	01-01-02-02-00	845	32-00	50795	26491	76,00	76,00
32-00	01-01-03-01-00	41	09-00	6095	51	208,00	
32-00		88	09-00	9803	686	738,00	
32-00		163	09-00	17602	2554	3.053,00	
32-00		211	09-00	19337	4949	829,00	
32-00		276	09-00	23860	7410	275,00	
32-00		322	32-00	26918	9638	2.444,00	
32-00		458	09-00	34021	12145	92,00	
32-00		511	09-00	35634	15455	170,00	
32-00		636	09-00	43029	21025	183,00	
32-00		830	09-00	50753	26491	178,00	
32-00		861	32-00	51548	29524	7.934,00	16.104,00
32-00	01-01-03-02-00	322	32-00	26918	9638	133,00	
32-00		861	32-00	51548	29524	532,00	665,00
32-00	01-01-05-01-00	41	09-00	6095	51	470,00	
32-00		88	09-00	9803	686	759,00	
32-00		163	09-00	17602	2554	1.411,00	
32-00		211	09-00	19337	4949	1.464,00	

澳門財政司
本地區總預算
由1/01/97至31/12/97，在支付中已扣除之款項撥回

經濟年度：1997

組織分類	經濟分類	編號	機關	收納處登記編號	結算編號	金額	總數
32-00		276	09-00	23860	7410	1,018,00	
32-00		356	09-00	27597	9638	1,125,00	
32-00		458	09-00	34021	12145	2,095,00	
32-00		511	09-00	35634	15455	1,095,00	
32-00		578	32-00	40948	21025	1,467,00	
32-00		579	32-00	40949	21025	1,467,00	
32-00		580	32-00	40950	21025	1,467,00	
32-00		581	32-00	40951	21025	1,467,00	
32-00		582	32-00	40952	21025	1,467,00	
32-00		583	32-00	40953	21025	1,467,00	
32-00		584	32-00	40954	21025	1,467,00	
32-00		585	32-00	40955	21025	1,467,00	
32-00		586	32-00	40956	21025	1,467,00	
32-00		587	32-00	40957	21025	1,467,00	
32-00		588	32-00	40958	21025	1,467,00	
32-00		589	32-00	40959	21025	1,467,00	
32-00		590	32-00	40960	21025	1,467,00	
32-00		591	32-00	40961	21025	1,467,00	
32-00		593	32-00	41411	21025	1,467,00	
32-00		594	32-00	41412	21025	1,467,00	
32-00		602	32-00	42027	21025	1,467,00	
32-00		636	09-00	43029	21025	233,00	
32-00		692	09-00	45484	23676	422,00	
32-00		721	32-00	46568	23676	1,467,00	
32-00		794	32-00	49536	26491	2,000,00	
32-00		795	32-00	49537	26491	2,000,00	
32-00		796	32-00	49538	26491	1,400,00	
32-00		798	32-00	49743	26491	2,000,00	
32-00		830	09-00	50753	26491	727,00	
32-00		850	32-00	50873	26491	1,950,00	46,575,00
32-00	01-01-06-00-00	5	32-00	4246	51	2,742,00	2,742,00
32-00	01-01-07-00-00	423	32-00	32156	12145	1,066,00	1,066,00
32-00	01-02-01-00-00	322	32-00	26918	7410	502,00	
32-00		322	32-00	26918	9638	1,880,00	
32-00		861	32-00	51548	29524	934,00	3,316,00
32-00	01-02-03-00-01	142	32-00	17702	4949	4,237,00	4,237,00
32-00	01-02-06-00-00	558	32-00	38176	7410	1,000,00	1,000,00
32-00	01-05-01-00-00	492	32-00	35619	51	340,00	
32-00		492	32-00	35619	686	340,00	
32-00		492	32-00	35619	2554	340,00	
32-00		492	32-00	35619	4949	340,00	
32-00		492	32-00	35619	7410	340,00	
32-00		492	32-00	35619	9638	340,00	
32-00		492	32-00	35619	12145	340,00	
32-00		558	32-00	38176	7410	220,00	2,600,00
32-00	01-06-03-02-00	534	32-00	36358	10328	335,00	335,00
						組織分類總額	170,204,00
34-01	01-01-01-01-00	42	09-00	6096	52	5,408,00	
34-01		89	09-00	9804	687	8,410,00	
34-01		164	09-00	17603	2555	11,371,00	
34-01		212	09-00	19338	4950	16,144,00	
34-01		277	09-00	23861	7411	11,764,00	
34-01		357	09-00	27598	9639	13,832,00	
34-01		413	34-01	31826	9639	173,00	

澳門財政司
本地區總預算

由1/01/97至31/12/97，在支付中已扣除之款項撥回

經濟年度：1997

組織分類	經濟分類	編號	機關	收納處登記編號	結算編號	金額	總數
34-01		459	09-00	34022	12146	9,813,00	
34-01		491	34-01	35463	12146	8,067,00	
34-01		512	09-00	35635	15456	10,530,00	
34-01		524	34-01	35751	9639	4,481,00	
34-01		527	34-01	35739	2555	10,998,00	
34-01		569	34-01	39096	12146	1,983,00	
34-01		637	09-00	43030	21026	11,760,00	
34-01		661	34-01	43779	9639	18,507,00	
34-01		693	09-00	45485	23677	7,045,00	
34-01		788	34-01	49326	15456	867,00	
34-01		788	34-01	49326	21026	13,000,00	
34-01		788	34-01	49326	23677	13,000,00	
34-01		789	34-01	49430	15456	6,767,00	
34-01		789	34-01	49430	21026	7,000,00	
34-01		831	09-00	50754	26492	6,958,00	
34-01		852	34-01	51037	9639	407,00	198,285,00
34-01	01-01-01-02-00	524	34-01	35751	9639	209,00	
34-01		788	34-01	49326	15456	38,00	
34-01		788	34-01	49326	21026	570,00	
34-01		788	34-01	49326	23677	570,00	
34-01		852	34-01	51037	9639	19,00	1,406,00
34-01	01-01-02-01-00	42	09-00	6096	52	930,00	
34-01		66	34-01	8655	687	4,404,00	
34-01		89	09-00	9804	687	2,347,20	
34-01		164	09-00	17603	2555	2,213,00	
34-01		186	34-01	18940	52	13,152,10	
34-01		212	09-00	19338	4950	6,046,50	
34-01		277	09-00	23861	7411	2,368,00	
34-01		357	09-00	27598	9639	4,603,90	
34-01		433	34-01	33732	12146	10,633,00	
34-01		459	09-00	34022	12146	2,305,10	
34-01		512	09-00	35635	15456	549,00	
34-01		637	09-00	43030	21026	1,059,00	
34-01		669	34-01	44689	23677	17,355,00	
34-01		671	34-01	44786	23677	10,108,00	
34-01		693	09-00	45485	23677	3,106,00	
34-01		716	34-01	45887	4950	27,591,00	
34-01		740	34-01	47840	23677	3,575,00	
34-01		831	09-00	50754	26492	2,069,60	114,415,40
34-01	01-01-03-01-00	42	09-00	6096	52	3,468,00	
34-01		89	09-00	9804	687	859,00	
34-01		105	34-01	10866	52	17,457,00	
34-01		164	09-00	17603	2555	1,590,00	
34-01		182	34-01	18525	687	3,421,40	
34-01		212	09-00	19338	4950	717,00	
34-01		240	34-01	22562	52	2,027,00	
34-01		277	09-00	23861	7411	2,105,00	
34-01		357	09-00	27598	9639	604,80	
34-01		512	09-00	35635	15456	794,00	
34-01		637	09-00	43030	21026	564,00	
34-01		693	09-00	45485	23677	694,00	
34-01		831	09-00	50754	26492	2,780,00	37,081,20
34-01	01-01-03-02-00	105	34-01	10866	52	684,00	
34-01		182	34-01	18525	687	45,60	729,60
34-01	01-01-04-01-00	357	09-00	27598	9639	36,60	
34-01		459	09-00	34022	12146	73,00	
34-01		637	09-00	43030	21026	39,00	
34-01		693	09-00	45485	23677	39,00	

澳門財政司
本地區總預算
由1/01/97至31/12/97，在支付中已扣除之款項撥回

經濟年度：1997

組織分類	經濟分類	編號	機關	收納處登記編號	結算編號	金額	總數
34-01		770	34-01	48613	26492	4,500,00	
34-01		778	34-01	48923	26492	4,500,00	9,187,60
34-01	01-01-05-01-00	42	09-00	6096	52	2,342,00	
34-01		89	09-00	9804	687	1,368,70	
34-01		164	09-00	17603	2555	2,300,10	
34-01		185	34-01	18890	4950	6,079,00	
34-01		212	09-00	19338	4950	3,832,10	
34-01		244	34-01	23001	7411	6,664,00	
34-01		277	09-00	23861	7411	5,470,60	
34-01		357	09-00	27598	9639	2,822,00	
34-01		378	34-01	28023	4950	6,079,00	
34-01		387	34-01	29356	9639	1,753,50	
34-01		459	09-00	34022	12146	3,432,50	
34-01		512	09-00	35635	15456	5,657,80	
34-01		561	34-01	38574	52	3,760,00	
34-01		637	09-00	43030	21026	3,331,00	
34-01		693	09-00	45485	23677	2,116,00	
34-01		831	09-00	50754	26492	6,836,80	63,845,10
34-01	01-01-06-00-00	277	09-00	23861	7411	215,00	
34-01		863	34-01	52207	29525	3,500,00	3,715,00
34-01	01-01-07-00-00	182	34-01	18525	687	626,70	
34-01		413	34-01	31826	9639	125,00	
34-01		431	34-01	33323	2555	2,350,00	
34-01		431	34-01	33323	4950	2,350,00	
34-01		431	34-01	33323	7411	2,350,00	
34-01		431	34-01	33323	9639	2,350,00	
34-01		433	34-01	33732	12146	1,683,00	
34-01		535	34-01	36551	12146	1,287,00	
34-01		656	34-01	43579	52	1,504,00	
34-01		656	34-01	43579	687	1,504,00	
34-01		656	34-01	43579	2555	1,504,00	
34-01		656	34-01	43579	4950	1,504,00	
34-01		656	34-01	43579	7411	1,504,00	
34-01		656	34-01	43579	9639	1,504,00	
34-01		656	34-01	43579	12146	1,600,00	
34-01		656	34-01	43579	15456	1,600,00	
34-01		788	34-01	49326	21026	360,00	
34-01		788	34-01	49326	23677	1,880,00	27,585,70
34-01	01-01-09-00-00	769	34-01	48612	26492	938,00	
34-01		779	34-01	48924	26492	938,00	1,876,00
34-01	01-01-10-00-00	661	34-01	43779	9639	20,680,00	
34-01		865	34-01	52244	9639	4,264,00	24,944,00
34-01	01-02-03-00-01	106	34-01	11230	687	745,70	745,70
34-01	01-02-06-00-00	63	34-01	8328	52	1,000,00	
34-01		63	34-01	8328	687	1,000,00	
34-01		105	34-01	10866	52	900,00	
34-01		528	34-01	35934	52	900,00	
34-01		528	34-01	35934	687	900,00	
34-01		528	34-01	35934	2555	900,00	
34-01		528	34-01	35934	4950	900,00	
34-01		528	34-01	35934	7411	900,00	
34-01		653	34-01	43417	21026	1,000,00	
34-01		661	34-01	43779	9639	1,000,00	
34-01		788	34-01	49326	21026	1,000,00	
34-01		788	34-01	49326	23677	1,000,00	11,400,00

澳門財政司
本地區總預算

由1/01/97至31/12/97，在支付中已扣除之款項撥回

經濟年度：1997

組織分類	經濟分類	編號	機關	收納處登記編號	結算編號	金額	總數
34-01	01-05-01-00-00	20	34-01	5594	52	220,00	
34-01		301	34-01	24427	52	170,00	
34-01		301	34-01	24427	687	170,00	
34-01		301	34-01	24427	2555	170,00	
34-01		305	34-01	25182	52	170,00	
34-01		305	34-01	25182	687	170,00	
34-01		305	34-01	25182	2555	170,00	
34-01		305	34-01	25182	4950	170,00	
34-01		305	34-01	25182	7411	170,00	
34-01		307	34-01	25410	52	170,00	
34-01		307	34-01	25410	687	170,00	
34-01		310	34-01	25900	52	390,00	
34-01		310	34-01	25900	687	390,00	
34-01		310	34-01	25900	2555	390,00	
34-01		310	34-01	25900	4950	390,00	
34-01		310	34-01	25900	7411	390,00	
34-01		310	34-01	25900	9639	390,00	
34-01		376	34-01	27887	52	170,00	
34-01		376	34-01	27887	687	170,00	
34-01		376	34-01	27887	2555	170,00	
34-01		376	34-01	27887	4950	170,00	
34-01		388	34-01	29483	52	220,00	
34-01		388	34-01	29483	687	220,00	
34-01		388	34-01	29483	2555	220,00	
34-01		388	34-01	29483	4950	220,00	
34-01		388	34-01	29483	7411	220,00	
34-01		388	34-01	29483	9639	220,00	
34-01		401	34-01	30578	52	170,00	
34-01		401	34-01	30578	687	170,00	
34-01		401	34-01	30578	2555	170,00	
34-01		482	34-01	34366	52	170,00	
34-01		482	34-01	34366	687	170,00	
34-01		482	34-01	34366	2555	170,00	
34-01		482	34-01	34366	4950	170,00	
34-01		482	34-01	34366	7411	170,00	
34-01		484	34-01	34434	52	170,00	
34-01		484	34-01	34434	687	170,00	
34-01		484	34-01	34434	2555	170,00	
34-01		484	34-01	34434	4950	170,00	
34-01		484	34-01	34434	7411	170,00	
34-01		486	34-01	34816	52	170,00	
34-01		486	34-01	34816	687	170,00	
34-01		486	34-01	34816	2555	170,00	
34-01		486	34-01	34816	4950	170,00	
34-01		486	34-01	34816	7411	170,00	
34-01		490	34-01	35418	52	390,00	
34-01		490	34-01	35418	687	390,00	
34-01		490	34-01	35418	2555	390,00	
34-01		490	34-01	35418	4950	390,00	
34-01		490	34-01	35418	7411	390,00	
34-01		525	34-01	35752	52	170,00	
34-01		525	34-01	35752	687	170,00	
34-01		525	34-01	35752	2555	170,00	
34-01		525	34-01	35752	4950	170,00	
34-01		525	34-01	35752	7411	170,00	
34-01		525	34-01	35752	9639	170,00	
34-01		525	34-01	35752	12146	170,00	
34-01		525	34-01	35752	15456	170,00	
34-01		786	34-01	49174	52	170,00	
34-01		786	34-01	49174	687	170,00	
34-01		786	34-01	49174	2555	170,00	
34-01		786	34-01	49174	4950	170,00	
34-01		786	34-01	49174	7411	170,00	

澳門財政司
本地區總預算

由1/01/97至31/12/97，在支付中已扣除之款項撥回

經濟年度：1997

組織分類	經濟分類	編號	機關	收納處登記編號	結算編號	金額	總數
34-01		787	34-01	49175	52	220,00	
34-01		787	34-01	49175	687	220,00	
34-01		787	34-01	49175	2555	220,00	
34-01		787	34-01	49175	4950	220,00	
34-01		787	34-01	49175	7411	220,00	
34-01		788	34-01	49326	21026	170,00	
34-01		788	34-01	49326	23677	170,00	
34-01		802	34-01	49929	52	440,00	
34-01		802	34-01	49929	687	440,00	
34-01		802	34-01	49929	2555	440,00	
34-01		802	34-01	49929	4950	440,00	16.680,00
						組織分類總額	511.896,30
34-02	01-01-01-01-00	43	09-00	6097	53	174,90	
34-02		90	09-00	9805	688	302,80	
34-02		165	09-00	17604	2556	605,80	
34-02		278	09-00	23862	7412	959,60	
34-02		358	09-00	27599	9640	191,90	
34-02		460	09-00	34023	12147	624,00	
34-02		513	09-00	35636	15457	262,40	3.121,40
34-02	01-01-03-01-00	165	09-00	17604	2556	146,20	
34-02		358	09-00	27599	9640	146,20	292,40
						組織分類總額	3.413,80
34-03	01-01-01-01-00	44	09-00	6098	54	979,10	
34-03		213	09-00	19339	4952	73,10	
34-03		279	09-00	23863	7413	73,10	
34-03		359	09-00	27600	9641	639,70	
34-03		461	09-00	34024	12148	284,60	2.049,60
34-03	01-01-03-01-00	213	09-00	19339	4952	216,70	
34-03		461	09-00	34024	12148	87,50	304,20
						組織分類總額	2.353,80
34-05	01-01-01-01-00	91	09-00	9806	691	767,70	
34-05		280	09-00	23864	7415	852,50	
34-05		360	09-00	27601	9643	1.243,90	
34-05		462	09-00	34025	12150	639,70	
34-05		638	09-00	43031	21030	611,00	
34-05		832	09-00	50755	26496	233,30	4.348,10
34-05	01-01-03-01-00	280	09-00	23864	7415	607,10	
34-05		462	09-00	34025	12150	263,70	870,80
						組織分類總額	5.218,90
34-06	01-01-01-01-00	45	09-00	6099	57	919,00	
34-06		92	09-00	9807	692	473,00	
34-06		166	09-00	17605	2560	3.601,00	
34-06		214	09-00	19340	4955	1.137,00	
34-06		281	09-00	23865	7416	612,00	
34-06		361	09-00	27602	9644	264,00	
34-06		463	09-00	34026	12151	449,00	
34-06		514	09-00	35637	15461	969,00	
34-06		639	09-00	43032	21031	372,00	
34-06		694	09-00	45486	23682	93,00	
34-06		833	09-00	50756	26497	93,00	8.982,00
34-06	01-01-03-01-00	45	09-00	6099	57	119,00	

澳門財政司
本地區總預算

由1/01/97至31/12/97，在支付中已扣除之款項撥回

經濟年度：1997

組織分類	經濟分類	編號	機關	收納處登記編號	結算編號	金額	總數
34-06		92	09-00	9807	692	119,00	
34-06		214	09-00	19340	4955	397,00	
34-06		281	09-00	23865	7416	218,00	853,00
						組織分類總額	9.835,00
34-07	01-01-01-01-00	93	09-00	9808	693	366,00	
34-07		167	09-00	17606	2561	262,00	
34-07		215	09-00	19341	4956	358,00	
34-07		282	09-00	23866	7417	621,00	
34-07		362	09-00	27603	9645	408,00	
34-07		464	09-00	34027	12152	198,00	
34-07		640	09-00	43033	21032	103,00	
34-07		695	09-00	45487	23683	186,00	
34-07		834	09-00	50757	26498	646,00	3.148,00
34-07	01-01-03-01-00	46	09-00	6100	58	298,00	
34-07		167	09-00	17606	2561	459,00	
34-07		282	09-00	23866	7417	298,00	
34-07		362	09-00	27603	9645	459,00	
34-07		464	09-00	34027	12152	261,00	
34-07		515	09-00	35638	15462	198,00	
34-07		640	09-00	43033	21032	317,00	
34-07		834	09-00	50757	26498	211,00	2.501,00
						組織分類總額	5.649,00
34-08	01-01-01-01-00	47	09-00	6101	59	373,00	
34-08		168	09-00	17607	2562	2.959,00	
34-08		245	34-01	23127	2562	9.870,00	
34-08		283	09-00	23867	7418	1.073,00	
34-08		363	09-00	27604	9646	298,00	
34-08		465	09-00	34028	12153	198,00	
34-08		641	09-00	43034	21033	1.373,00	
34-08		696	09-00	45488	23684	677,00	
34-08		835	09-00	50758	26499	309,00	17.130,00
34-08	01-01-01-02-00	245	34-01	23127	2562	114,00	114,00
34-08	01-01-03-01-00	94	09-00	9809	694	146,00	
34-08		168	09-00	17607	2562	292,00	
34-08		283	09-00	23867	7418	183,00	
34-08		363	09-00	27604	9646	1.693,00	
34-08		465	09-00	34028	12153	168,00	
34-08		516	09-00	35687	15463	261,00	
34-08		641	09-00	43034	21033	871,00	
34-08		696	09-00	45488	23684	93,00	
34-08		835	09-00	50758	26499	93,00	3.800,00
						組織分類總額	21.044,00
34-09	01-01-01-01-00	48	09-00	6102	60	329,00	
34-09		95	09-00	9810	695	505,00	
34-09		169	09-00	17608	2563	525,00	
34-09		216	09-00	19342	4958	1.320,00	
34-09		284	09-00	23868	7419	1.287,00	
34-09		364	09-00	27605	9647	1.073,00	
34-09		466	09-00	34029	12154	1.585,00	
34-09		517	09-00	35685	15464	108,00	
34-09		642	09-00	43035	21034	947,00	
34-09		836	09-00	50759	26500	439,00	8.118,00
34-09	01-01-03-01-00	48	09-00	6102	60	525,00	

澳門財政司
本地區總預算
由1/01/97至31/12/97，在支付中已扣除之款項撥回

經濟年度：1997

組織分類	經濟分類	編號	機關	收納處登記編號	結算編號	金額	總數
34-09		169	09-00	17608	2563	721,00	
34-09		216	09-00	19342	4958	590,00	
34-09		284	09-00	23868	7419	502,00	
34-09		364	09-00	27605	9647	1.069,00	
34-09		466	09-00	34029	12154	240,00	
34-09		517	09-00	35685	15464	363,00	
34-09		642	09-00	43035	21034	1.023,00	
34-09		697	09-00	45489	23685	418,00	
34-09		836	09-00	50759	26500	464,00	5.915,00
組織分類總額							14.033,00
34-11	01-01-01-00	15	34-01	4963	61	21.511,00	
34-11		49	09-00	6103	61	198,00	
34-11		217	09-00	19344	4959	350,00	
34-11		251	34-01	23657	61	2.547,00	
34-11		285	09-00	23869	7420	175,00	
34-11		365	09-00	27606	9648	1.430,00	
34-11		467	09-00	34030	12155	373,00	
34-11		698	09-00	45490	23686	93,00	
34-11		837	09-00	50760	26501	186,00	26.863,00
34-11	01-01-03-01-00	467	09-00	34030	12155	522,00	522,00
34-11	01-05-01-00-00	575	34-01	39633	696	340,00	340,00
組織分類總額							27.725,00
34-12	01-01-01-01-00	50	09-00	6104	62	874,00	
34-12		96	09-00	9811	697	1.225,00	
34-12		170	09-00	17609	2565	88,00	
34-12		218	09-00	19345	4960	187,00	
34-12		468	09-00	34031	12156	99,00	
34-12		518	09-00	35686	15466	88,00	
34-12		643	09-00	43036	21036	93,00	
34-12		699	09-00	45491	23687	93,00	2.747,00
34-12	01-01-03-01-00	96	09-00	9811	697	88,00	
34-12		170	09-00	17609	2565	88,00	
34-12		218	09-00	19345	4960	88,00	
34-12		286	09-00	23870	7421	392,00	
34-12		468	09-00	34031	12156	108,00	
34-12		518	09-00	35686	15466	217,00	
34-12		838	09-00	50761	26502	115,00	1.096,00
組織分類總額							3.843,00
34-13	01-01-01-01-00	51	09-00	6105	63	88,00	
34-13		97	09-00	9812	698	176,00	
34-13		171	09-00	17610	2566	198,00	
34-13		287	09-00	23871	7422	454,00	
34-13		366	09-00	27607	9650	88,00	
34-13		469	09-00	34032	12157	286,00	
34-13		519	09-00	35680	15467	99,00	
34-13		644	09-00	43037	21037	478,00	
34-13		701	09-00	45492	23688	93,00	
34-13		839	09-00	50763	26503	93,00	2.053,00
組織分類總額							2.053,00
34-15	01-01-02-01-00	98	09-00	9813	699	4.420,90	
34-15		172	09-00	17611	2567	1.423,10	
34-15		219	09-00	19346	4962	557,40	

澳門財政司
本地區總預算
由1/01/97至31/12/97，在支付中已扣除之款項撥回

經濟年度：1997

組織分類	經濟分類	編號	機關	收納處登記編號	結算編號	金額	總數
34-15		288	09-00	23872	7423	483,10	
34-15		294	34-15	23948	4962	25.145,00	
34-15		328	34-15	27101	9651	23.055,00	
34-15		470	09-00	34033	12158	602,10	
34-15		520	09-00	35681	15468	687,50	56.374,10
34-15	01-01-05-01-00	645	09-00	43038	21038	52,80	52,80
						組織分類總額	56.426,90
34-16	01-01-01-01-00	52	09-00	6106	65	262,40	
34-16		99	09-00	9814	700	262,40	
34-16		367	09-00	27608	9652	174,90	699,70
						組織分類總額	699,70
34-17	01-01-01-01-00	173	09-00	17612	2569	658,00	
34-17		220	09-00	19349	4964	146,20	
34-17		289	09-00	23873	7425	219,30	
34-17		368	09-00	27609	9653	511,80	
34-17		471	09-00	34034	12160	146,20	1.681,50
34-17	01-01-03-01-00	100	09-00	9815	701	219,30	219,30
						組織分類總額	1.900,80
35-00	01-01-01-01-00	53	09-00	6107	67	322,00	
35-00		101	09-00	9816	702	220,00	
35-00		174	09-00	17613	2570	778,00	
35-00		221	09-00	19350	4965	316,00	
35-00		290	09-00	23874	7426	1.851,60	
35-00		369	09-00	27610	9654	1.230,00	
35-00		472	09-00	34035	12161	1.612,00	
35-00		702	09-00	45493	23692	5.848,60	
35-00		840	09-00	50764	26507	1.881,00	14.059,20
35-00	01-01-02-01-00	6	35-00	4302	67	11.847,00	
35-00		53	09-00	6107	67	1.208,00	
35-00		101	09-00	9816	702	483,00	
35-00		174	09-00	17613	2570	2.791,00	
35-00		221	09-00	19350	4965	379,00	
35-00		290	09-00	23874	7426	1.252,00	
35-00		369	09-00	27610	9654	3.310,00	
35-00		472	09-00	34035	12161	2.879,00	
35-00		646	09-00	43039	21041	3.709,50	
35-00		654	35-00	43415	23692	6.899,00	
35-00		702	09-00	45493	23692	3.890,30	
35-00		840	09-00	50764	26507	5.180,00	43.827,80
35-00	01-01-03-01-00	53	09-00	6107	67	70,00	
35-00		101	09-00	9816	702	1.118,00	
35-00		174	09-00	17613	2570	1.585,00	
35-00		221	09-00	19350	4965	1.666,00	
35-00		290	09-00	23874	7426	1.536,00	
35-00		369	09-00	27610	9654	1.429,40	
35-00		472	09-00	34035	12161	792,00	
35-00		702	09-00	45493	23692	2.926,20	
35-00		840	09-00	50764	26507	134,00	11.256,60
35-00	01-01-04-01-00	101	09-00	9816	702	288,00	
35-00		174	09-00	17613	2570	1.646,00	
35-00		221	09-00	19350	4965	1.566,00	
35-00		290	09-00	23874	7426	1.666,00	

澳門財政司

本地區總預算

由1/01/97至31/12/97，在支付中已扣除之款項撥回

經濟年度：1997

組織分類	經濟分類	編號	機關	收納處登記編號	結算編號	金額	總數
35-00		369	09-00	27610	9654	79,00	
35-00		702	09-00	45493	23692	1.552,70	
35-00		840	09-00	50764	26507	42,00	6.839,70
35-00	01-01-05-01-00	53	09-00	6107	67	79,00	
35-00		101	09-00	9816	702	89,00	
35-00		174	09-00	17613	2570	1.083,00	
35-00		290	09-00	23874	7426	73,00	
35-00		369	09-00	27610	9654	577,00	
35-00		472	09-00	34035	12161	178,00	
35-00		702	09-00	45493	23692	133,30	
35-00		840	09-00	50764	26507	404,00	2.616,30
35-00	01-01-06-00-00	174	09-00	17613	2570	509,00	509,00
組織分類總額							79.108,60
36-00	01-01-01-01-00	54	09-00	6108	68	112,30	
36-00		102	09-00	9817	703	843,40	
36-00		175	09-00	17614	2571	937,40	
36-00		188	36-00	19051	703	23.030,00	
36-00		188	36-00	19051	2571	23.030,00	
36-00		188	36-00	19051	4966	23.030,00	
36-00		222	09-00	19352	4966	1.467,50	
36-00		291	09-00	23875	7427	126,60	
36-00		370	09-00	27611	9655	748,10	
36-00		400	36-00	30398	9655	23.030,00	
36-00		473	09-00	34036	12162	584,90	
36-00		521	09-00	35682	15472	2.092,00	
36-00		647	09-00	43040	21042	388,80	
36-00		720	36-00	46538	23693	8.983,30	
36-00		739	36-00	47839	26508	5.200,00	
36-00		764	36-00	48586	23693	7.883,30	
36-00		765	36-00	48587	23693	7.883,30	
36-00		767	36-00	48589	26508	13.933,30	
36-00		771	36-00	48800	23693	11.916,70	
36-00		841	09-00	50765	26508	619,40	155.840,30
36-00	01-01-01-02-00	188	36-00	19051	703	380,00	
36-00		188	36-00	19051	2571	380,00	
36-00		188	36-00	19051	4966	380,00	
36-00		400	36-00	30398	9655	380,00	
36-00		720	36-00	46538	23693	139,30	1.659,30
36-00	01-01-02-01-00	124	36-00	13683	2571	10.591,00	
36-00		175	09-00	17614	2571	1.957,10	
36-00		291	09-00	23875	7427	2.707,70	
36-00		295	36-00	23816	7427	25.380,00	
36-00		370	09-00	27611	9655	2.853,90	
36-00		382	36-00	28957	9655	3.039,40	
36-00		384	36-00	29081	9655	37.600,00	
36-00		473	09-00	34036	12162	336,80	
36-00		521	09-00	35682	15472	144,40	
36-00		841	09-00	50765	26508	563,80	85.174,10
36-00	01-01-03-01-00	54	09-00	6108	68	1.997,50	
36-00		102	09-00	9817	703	238,90	
36-00		175	09-00	17614	2571	1.483,10	
36-00		222	09-00	19352	4966	1.395,60	
36-00		291	09-00	23875	7427	159,30	
36-00		370	09-00	27611	9655	2.303,00	
36-00		473	09-00	34036	12162	342,10	
36-00		521	09-00	35682	15472	244,00	

澳門財政司
本地區總預算

由1/01/97至31/12/97，在支付中已扣除之款項撥回

經濟年度：1997

組織分類	經濟分類	編號	機關	收納處登記編號	結算編號	金額	總數
36-00		613	36-00	42841	21042	34.380,00	
36-00		703	09-00	45494	23693	84,80	
36-00		841	09-00	50765	26508	1.027,80	43.656,10
36-00	01-01-03-02-00	613	36-00	42841	21042	760,00	760,00
36-00	01-01-05-01-00	222	09-00	19352	4966	96,60	
36-00		473	09-00	34036	12162	391,60	
36-00		521	09-00	35682	15472	59,30	
36-00		647	09-00	43040	21042	91,70	
36-00		841	09-00	50765	26508	91,70	730,90
36-00	01-01-07-00-00	485	36-00	34509	12162	12.500,00	12.500,00
36-00	01-01-09-00-00	767	36-00	48589	26508	3.666,70	3.666,70
36-00	01-01-10-00-00	384	36-00	29081	9655	37.600,00	
36-00		768	36-00	48590	9655	689,30	38.289,30
36-00	01-02-03-00-01	230	09-00	21314	2256	101,80	101,80
36-00	01-02-06-00-00	380	36-00	28547	9655	1.000,00	1.000,00
36-00	01-05-01-00-00	188	36-00	19051	703	340,00	
36-00		188	36-00	19051	2571	340,00	
36-00		188	36-00	19051	4966	340,00	
36-00		400	36-00	30398	9655	340,00	
36-00		613	36-00	42841	21042	390,00	1.750,00
36-00	01-06-03-02-00	311	36-00	25899	4800	1.180,00	
36-00		398	36-00	30290	7574	1.433,20	
36-00		399	36-00	30346	7575	2.099,30	
36-00		417	36-00	31999	7577	1.444,50	
36-00		543	36-00	36988	7576	1.641,20	7.798,20
						組織分類總額	352.926,70
37-00	01-01-01-01-00	55	09-00	6109	73	186,70	
37-00		103	09-00	9818	708	279,40	
37-00		176	09-00	17615	2576	1.077,10	
37-00		223	09-00	19353	4971	731,20	
37-00		292	09-00	23876	7432	373,40	
37-00		522	09-00	35683	15477	477,90	
37-00		648	09-00	43041	21047	108,30	
37-00		655	37-00	43495	2576	563,00	
37-00		704	09-00	45495	23698	631,90	
37-00		842	09-00	50766	26513	844,00	5.272,90
37-00	01-01-02-01-00	176	09-00	17615	2576	564,00	
37-00		474	09-00	34037	12167	621,50	
37-00		522	09-00	35683	15477	1.162,00	
37-00		648	09-00	43041	21047	238,90	
37-00		704	09-00	45495	23698	505,50	
37-00		842	09-00	50766	26513	1.447,30	4.539,20
37-00	01-01-03-01-00	55	09-00	6109	73	346,00	
37-00		103	09-00	9818	708	863,00	
37-00		176	09-00	17615	2576	1.518,40	
37-00		292	09-00	23876	7432	39,20	
37-00		474	09-00	34037	12167	398,20	
37-00		522	09-00	35683	15477	224,60	
37-00		648	09-00	43041	21047	238,90	3.628,30

澳門財政司
本地區總預算

由1/01/97至31/12/97，在支付中已扣除之款項撥回

經濟年度：1997

組織分類	經濟分類	編號	機關	收納處登記編號	結算編號	金額	總數
37-00	01-01-05-01-00	55	09-00	6109	73	729,80	
37-00		103	09-00	9818	708	157,90	
37-00		176	09-00	17615	2576	1.054,90	
37-00		223	09-00	19353	4971	276,70	
37-00		292	09-00	23876	7432	993,50	
37-00		371	09-00	27612	9660	1.201,20	
37-00		474	09-00	34037	12167	216,60	
37-00		522	09-00	35683	15477	501,30	
37-00		648	09-00	43041	21047	77,80	
37-00		704	09-00	45495	23698	330,60	
37-00		842	09-00	50766	26513	286,10	5.826,40
						組織分類總額	19.266,80
38-00	01-01-01-01-00	56	09-00	6110	74	3.247,00	
38-00		104	09-00	9819	709	4.530,30	
38-00		177	09-00	17616	2577	3.871,10	
38-00		224	09-00	19355	4972	4.159,50	
38-00		293	09-00	23877	7433	1.345,90	
38-00		372	09-00	27613	9661	2.666,00	
38-00		475	09-00	34038	12168	3.236,60	
38-00		523	09-00	35684	15478	1.441,80	
38-00		552	38-00	38097	12168	19.270,00	
38-00		649	09-00	43042	21048	2.173,50	
38-00		705	09-00	45496	23699	6.181,80	
38-00		791	38-00	49414	26514	7.666,70	
38-00		843	09-00	50767	26514	2.469,30	
38-00		860	38-00	51428	21048	7.700,00	
38-00		860	38-00	51428	23699	11.000,00	
38-00		860	38-00	51428	26514	11.000,00	91.959,50
38-00	01-01-02-01-00	56	09-00	6110	74	2.621,60	
38-00		104	09-00	9819	709	8.167,80	
38-00		126	38-00	14725	2577	2.271,70	
38-00		177	09-00	17616	2577	6.252,20	
38-00		224	09-00	19355	4972	3.406,10	
38-00		293	09-00	23877	7433	1.754,70	
38-00		372	09-00	27613	9661	1.451,70	
38-00		475	09-00	34038	12168	3.056,10	
38-00		523	09-00	35684	15478	2.379,20	
38-00		649	09-00	43042	21048	6.600,00	
38-00		705	09-00	45496	23699	5.376,50	
38-00		741	09-00	47842	15478	14.918,90	
38-00		843	09-00	50767	26514	1.549,80	59.806,30
38-00	01-01-02-02-00	741	09-00	47842	15478	1.140,00	1.140,00
38-00	01-01-03-01-00	56	09-00	6110	74	693,20	
38-00		104	09-00	9819	709	443,90	
38-00		177	09-00	17616	2577	608,30	
38-00		224	09-00	19355	4972	4.137,30	
38-00		293	09-00	23877	7433	475,30	
38-00		372	09-00	27613	9661	843,40	
38-00		475	09-00	34038	12168	274,20	
38-00		523	09-00	35684	15478	97,20	
38-00		547	38-00	37492	9661	12.729,20	
38-00		649	09-00	43042	21048	2.206,90	
38-00		705	09-00	45496	23699	706,90	
38-00		843	09-00	50767	26514	73,60	23.289,40
38-00	01-01-03-02-00	547	38-00	37492	9661	164,70	164,70
38-00	01-01-05-01-00	56	09-00	6110	74	506,50	

澳門財政司
本地區總預算

由1/01/97至31/12/97，在支付中已扣除之款項撥回

經濟年度：1997

組織分類	經濟分類	編號	機關	收納處登記編號	結算編號	金額	總數
38-00		104	09-00	9819	709	1,096.60	
38-00		177	09-00	17616	2577	665.80	
38-00		224	09-00	19355	4972	368.20	
38-00		293	09-00	23877	7433	212.80	
38-00		372	09-00	27613	9661	364.20	
38-00		475	09-00	34038	12168	1,778.20	
38-00		523	09-00	35684	15478	3,196.00	
38-00		612	38-00	42842	74	470.00	
38-00		612	38-00	42842	709	470.00	
38-00		612	38-00	42842	2577	470.00	
38-00		612	38-00	42842	4972	470.00	
38-00		612	38-00	42842	7433	470.00	
38-00		612	38-00	42842	9661	470.00	
38-00		612	38-00	42842	12168	500.00	
38-00		612	38-00	42842	15478	500.00	
38-00		612	38-00	42842	21048	183.30	
38-00		649	09-00	43042	21048	1,858.20	
38-00		705	09-00	45496	23699	83.30	
38-00		714	38-00	45749	21048	1,516.70	
38-00		843	09-00	50767	26514	175.10	15,824.90
38-00	01-01-07-00-00	714	38-00	45749	21048	166.70	
38-00		730	38-00	47449	21048	500.00	
38-00		741	09-00	47842	15478	2,350.00	3,016.70
38-00	01-01-09-00-00	860	38-00	51428	26514	11,000.00	11,000.00
38-00	01-01-10-00-00	612	38-00	42842	9661	470.00	470.00
38-00	01-02-03-00-01	297	38-00	24048	7433	4,580.60	4,580.60
38-00	01-05-01-00-00	296	38-00	24047	4972	170.00	
38-00		437	38-00	33949	12168	170.00	
38-00		668	38-00	44608	9661	220.00	
38-00		668	38-00	44608	12168	220.00	
38-00		668	38-00	44608	15478	220.00	
38-00		668	38-00	44608	21048	220.00	
38-00		668	38-00	44608	23699	220.00	
38-00		731	38-00	47703	15478	220.00	
38-00		731	38-00	47703	21048	220.00	
38-00		738	38-00	47838	74	220.00	
38-00		738	38-00	47838	709	220.00	
38-00		738	38-00	47838	2577	220.00	
38-00		738	38-00	47838	4972	220.00	
38-00		738	38-00	47838	7433	220.00	
38-00		738	38-00	47838	9661	220.00	
38-00		738	38-00	47838	12168	220.00	
38-00		738	38-00	47838	15478	220.00	
38-00		738	38-00	47838	21048	220.00	
38-00		738	38-00	47838	23699	220.00	4,080.00
38-00	01-06-03-02-00	236	38-00	21512	2283	289.00	289.00
						組織分類總額	215,621.10
39-00	01-01-01-01-00	476	09-00	34039	12163	67.90	
39-00		650	09-00	43043	21043	205.60	
39-00		793	39-00	49526	26509	3,900.00	
39-00		844	09-00	50768	26509	2,916.80	7,090.30

18) 01-02-05-00		20 000.00	29) 02-01-07-00		352 900.00
增加撥款: 政府公報: 33	100 000.00		增加撥款: 政府公報: 34	150 000.00	
	-----	100 000.00		-----	150 000.00
		120 000.00			-----
		=====			502 900.00
19) 01-02-06-00		1 400 000.00	30) 02-01-08-00		893 100.00
增加撥款: 政府公報: 1 (1998)	5 000.00		取消撥款: 政府公報: 27	360 000.00	
政府公報: 49	60 000.00		政府公報: 49	100 000.00	
	-----	65 000.00	政府公報: 49	50 000.00	
		-----		-----	510 000.00
		1 465 000.00			-----
		=====			383 100.00
20) 01-03-01-00		130 000.00	31) 02-02-02-00		455 400.00
取消撥款: 政府公報: 3 (1998)	12 000.00		取消撥款: 政府公報: 27	200 000.00	
政府公報: 27	50 000.00			-----	200 000.00
政府公報: 49	40 000.00				-----
	-----	102 000.00			255 400.00
		-----			=====
		28 000.00	32) 02-02-04-00		670 700.00
		=====	增加撥款: 政府公報: 51	50 000.00	
21) 01-06-02-00		750 000.00		-----	50 000.00
取消撥款: 政府公報: 3 (1998)	5 000.00				-----
政府公報: 49	90 000.00				720 700.00
	-----	95 000.00			=====
		-----	33) 02-02-07-00		986 700.00
		655 000.00	取消撥款: 政府公報: 27	250 000.00	
		=====	政府公報: 49	100 000.00	
22) 01-06-03-02		750 000.00		-----	350 000.00
增加撥款: 政府公報: 49	50 000.00				-----
	-----	50 000.00			636 700.00
		-----			=====
		800 000.00	34) 02-03-01-00		3 456 000.00
		=====	增加撥款: 政府公報: 49	300 000.00	
23) 01-06-03-03		50 000.00	政府公報: 53	400 000.00	
增加撥款: 政府公報: 27	50 000.00			-----	700 000.00
	-----	50 000.00			-----
		-----			4 156 000.00
		100 000.00	取消撥款: 政府公報: 27	500 000.00	
		=====	政府公報: 49	300 000.00	
24) 02-01-02-00		64 800.00		-----	800 000.00
取消撥款: 政府公報: 3 (1998)	800.00				-----
政府公報: 27	20 000.00				3 356 000.00
政府公報: 49	44 000.00				=====
	-----	64 800.00	35) 02-03-02-01		4 166 700.00
		-----	增加撥款: 政府公報: 49	500 000.00	
		0.00	政府公報: 53	125 000.00	
		=====		-----	625 000.00
25) 02-01-03-00		483 300.00			-----
取消撥款: 政府公報: 3 (1998)	5 000.00		取消撥款: 政府公報: 27	770 000.00	
政府公報: 49	100 000.00		政府公報: 34	1 000 000.00	
	-----	105 000.00		-----	1 770 000.00
		-----			-----
		378 300.00			3 021 700.00
		=====			=====
26) 02-01-04-00		300 000.00	36) 02-03-02-02		425 700.00
增加撥款: 政府公報: 53	25 000.00		增加撥款: 政府公報: 53	95 000.00	
	-----	25 000.00		-----	95 000.00
		-----			-----
		325 000.00	取消撥款: 政府公報: 49	50 000.00	
		=====		-----	520 700.00
27) 02-01-05-00		32 500.00			-----
取消撥款: 政府公報: 3 (1998)	2 032.00				50 000.00
政府公報: 27	20 000.00				-----
政府公報: 49	10 000.00				470 700.00
	-----	32 032.00			=====
		-----			33 800.00
		468.00	37) 02-03-03-00		33 800.00
		=====	取消撥款: 政府公報: 3 (1998)	7 000.00	
28) 02-01-06-00		42 600.00	政府公報: 49	22 000.00	
取消撥款: 政府公報: 3 (1998)	4 200.00			-----	29 000.00
政府公報: 49	30 000.00				-----
	-----	34 200.00			4 800.00
		-----			=====
		8 400.00	38) 02-03-04-00		454 100.00
		=====	取消撥款: 政府公報: 3 (1998)	4 100.00	
			政府公報: 27	300 000.00	
			政府公報: 34	150 000.00	
				-----	454 100.00

					0.00
					=====

39) 02-03-05-03		3 506 000.00	47) 04-04-00-00-02		1 600 000.00
取消撥款: 政府公報: 27	300 000.00		增加撥款: 政府公報: 53	882 600.00	
政府公報: 49	50 000.00			-----	882 600.00
	-----	350 000.00			-----
		-----			2 482 600.00
		3 156 000.00			=====
		=====			
40) 02-03-06-00		5 303 000.00	48) 04-04-00-00-03		28 453 500.00
增加撥款: 政府公報: 3 (1998)	292 460.00		增加撥款: 政府公報: 9 (1998)	104 136.90	
政府公報: 34	1 500 000.00			-----	104 136.90
政府公報: 49	1 639 000.00				-----
政府公報: 49	1 500 000.00				28 557 636.90
政府公報: 53	1 207 000.00				=====
	-----	6 138 460.00	49) 04-04-00-00-04		5 500 000.00
		-----	增加撥款: 政府公報: 33	165 533.00	
		11 441 460.00	政府公報: 45	942 060.00	
取消撥款: 政府公報: 8	300 000.00			-----	1 107 593.00
	-----	300 000.00			-----
		-----			6 607 593.00
		11 141 460.00			=====
		=====			
41) 02-03-07-00		66 100.00	50) 05-02-01-00		52 200.00
增加撥款: 政府公報: 49	20 000.00		增加撥款: 政府公報: 49	10 000.00	
	-----	20 000.00		-----	10 000.00
		-----			-----
		86 100.00			62 200.00
取消撥款: 政府公報: 3 (1998)	5 000.00				=====
政府公報: 49	50 000.00				
	-----	55 000.00	51) 05-02-02-00		126 500.00
		-----	增加撥款: 政府公報: 27	20 000.00	
		31 100.00		-----	20 000.00
		=====			-----
					146 500.00
					=====
42) 02-03-08-00		1 096 400.00	52) 05-02-04-00		74 000.00
增加撥款: 政府公報: 3 (1998)	30 000.00		增加撥款: 政府公報: 49	35 000.00	
	-----	30 000.00		-----	35 000.00
		-----			-----
		1 126 400.00	取消撥款: 政府公報: 3 (1998)	5 068.00	
取消撥款: 政府公報: 27	250 000.00			-----	5 068.00
政府公報: 34	150 000.00				-----
政府公報: 49	400 000.00				109 000.00
	-----	800 000.00			-----
		-----			5 068.00
		326 400.00			-----
		=====			103 932.00
					=====
43) 02-03-09-00		2 073 900.00	53) 07-09-00-00		2 014 800.00
增加撥款: 政府公報: 51	150 000.00		取消撥款: 政府公報: 3 (1998)	760.00	
	-----	150 000.00	政府公報: 34	350 000.00	
		-----	政府公報: 49	18 000.00	
		2 223 900.00		-----	368 760.00
取消撥款: 政府公報: 49	500 000.00				-----
	-----	500 000.00			1 646 040.00
		-----			=====
		1 723 900.00			
		=====			
44) 04-02-00-00-01		1 771 000.00	54) 01-01-01-01		5 371 200.00
增加撥款: 政府公報: 27	1 500 000.00		增加撥款: 政府公報: 53	160 000.00	
政府公報: 53	148 000.00			-----	160 000.00
	-----	1 648 000.00			-----
		-----	取消撥款: 政府公報: 46	1 204 800.00	
		3 419 000.00		-----	1 204 800.00
取消撥款: 政府公報: 49	1 500 000.00				-----
	-----	1 500 000.00			4 326 400.00
		-----			=====
		1 919 000.00			
		=====			
45) 04-03-00-00-01		3 478 800.00	55) 01-01-03-01		1 218 300.00
增加撥款: 政府公報: 51	43 500.00		增加撥款: 政府公報: 46	684 500.00	
	-----	43 500.00		-----	684 500.00
		-----			-----
		3 522 300.00			1 902 800.00
		=====			=====
46) 04-04-00-00-01		1 265 000.00	56) 01-01-03-02		27 400.00
增加撥款: 政府公報: 27	1 500 000.00		增加撥款: 政府公報: 4 (1998)	500.00	
	-----	1 500 000.00	政府公報: 46	4 100.00	
		-----	政府公報: 53	2 300.00	
		2 765 000.00		-----	6 900.00
取消撥款: 政府公報: 3 (1998)	271 500.00				-----
政府公報: 51	193 500.00				34 300.00
政府公報: 51	50 000.00				=====
	-----	515 000.00	57) 01-01-04-01		84 600.00
		-----	增加撥款: 政府公報: 46	2 700.00	
		2 250 000.00		-----	2 700.00
		=====			-----
					87 300.00
					=====

58) 01-01-05-01 增加撥款: 政府公報: 46	102 500.00	485 100.00	70) 02-03-01-00 增加撥款: 政府公報: 4 (1998) 政府公報: 46	170 000.00 5 200 000.00	200 000.00
-----	-----	-----	-----	-----	-----
		102 500.00			5 370 000.00
		-----			-----
		587 600.00			5 570 000.00
		=====			=====
59) 01-01-07-00-01 增加撥款: 政府公報: 46	233 500.00	9 440 000.00	71) 02-03-04-00 增加撥款: 政府公報: 28	2 900 000.00	1 600 000.00
-----	-----	-----	-----	-----	-----
		233 500.00			2 900 000.00
		-----			-----
		9 673 500.00			4 500 000.00
		=====			=====
60) 01-01-08-00 增加撥款: 政府公報: 46	12 900.00	410 000.00	72) 02-03-05-01 增加撥款: 政府公報: 33	145 000.00	249 100.00
-----	-----	-----	-----	-----	-----
		12 900.00			145 000.00
		-----			-----
		422 900.00			394 100.00
		=====			=====
61) 01-01-09-00 增加撥款: 政府公報: 4 (1998)	54 000.00	1 172 500.00	73) 02-03-05-02 增加撥款: 政府公報: 4 (1998) 政府公報: 33	1 000.00 36 000.00	50 000.00
-----	-----	-----	-----	-----	-----
		54 000.00			37 000.00
		-----			-----
		1 226 500.00			87 000.00
		=====			=====
62) 01-01-10-00 增加撥款: 政府公報: 46 政府公報: 53	162 000.00 22 000.00	1 172 500.00	74) 02-03-05-03 增加撥款: 政府公報: 4 (1998) 政府公報: 53	20 000.00 180 000.00	200 000.00
-----	-----	-----	-----	-----	-----
		184 000.00			200 000.00
		-----			-----
		1 356 500.00			400 000.00
		=====			=====
63) 01-02-03-00-01 增加撥款: 政府公報: 4 (1998)	70 000.00	300 000.00	75) 02-03-06-00 增加撥款: 政府公報: 4 (1998) 政府公報: 53	30 000.00 60 000.00	200 000.00
-----	-----	-----	-----	-----	-----
		70 000.00			90 000.00
		-----			-----
		370 000.00			290 000.00
		=====			=====
64) 01-02-05-00 取消撥款: 政府公報: 4 (1998)	70 000.00	1 000 000.00	76) 02-03-07-00-01 增加撥款: 政府公報: 4 (1998)	20 000.00	300 000.00
-----	-----	-----	-----	-----	-----
		70 000.00			20 000.00
		-----			-----
		930 000.00			320 000.00
		=====			=====
65) 01-03-01-00 增加撥款: 政府公報: 46	2 000.00	10 000.00	77) 02-03-07-00-02 增加撥款: 政府公報: 53	35 000.00	50 000.00
-----	-----	-----	-----	-----	-----
		2 000.00			35 000.00
		-----			-----
		12 000.00			85 000.00
		=====			=====
66) 01-06-03-01 增加撥款: 政府公報: 4 (1998)	200.00	10 000.00	78) 02-03-08-00 增加撥款: 政府公報: 4 (1998) 政府公報: 33	37 900.00 278 000.00	500 000.00
-----	-----	-----	-----	-----	-----
		200.00			315 900.00
		-----			-----
		10 200.00			815 900.00
		=====			=====
67) 01-06-03-02 增加撥款: 政府公報: 4 (1998) 政府公報: 33	11 000.00 18 000.00	10 000.00	79) 02-03-09-00 增加撥款: 政府公報: 33 政府公報: 53	15 000.00 30 000.00	50 000.00
-----	-----	-----	-----	-----	-----
		29 000.00			45 000.00
		-----			-----
		39 000.00			95 000.00
		=====			=====
68) 02-01-07-00 增加撥款: 政府公報: 4 (1998)	2 000.00	100 000.00	80) 05-02-04-00 增加撥款: 政府公報: 4 (1998) 政府公報: 46	1 000.00 600.00	2 000.00
-----	-----	-----	-----	-----	-----
		2 000.00			1 600.00
		-----			-----
		102 000.00			3 600.00
		=====			=====
69) 02-02-07-00 增加撥款: 政府公報: 4 (1998)	5 000.00	100 000.00			
-----	-----	-----			
		5 000.00			

		105 000.00			
		=====			

81) 05-04-00-00-13		12 066 500.00	93) 01-06-03-02		30 000.00
取消撥款: 政府公報: 4 (1998)	509 600.00		取消撥款: 政府公報: 41	30 000.00	
政府公報: 28	3 080 000.00			-----	30 000.00
政府公報: 33	492 000.00			-----	-----
政府公報: 46	7 494 000.00			-----	0.00
政府公報: 53	489 300.00			-----	-----
	-----	12 064 900.00		-----	-----
		-----	94) 01-01-01-01		4 566 600.00
		1 600.00	取消撥款: 政府公報: 22	15 000.00	
		-----	政府公報: 53	740.00	
		-----		-----	15 740.00
82) 07-09-00-00		10 000.00		-----	-----
增加撥款: 政府公報: 28	180 000.00			-----	4 550 860.00
	-----	180 000.00		-----	-----
		-----	95) 01-01-05-01		600 000.00
		190 000.00	增加撥款: 政府公報: 51	10 000.00	
		-----		-----	10 000.00
		-----		-----	-----
83) 07-10-00-00		200 000.00		-----	610 000.00
增加撥款: 政府公報: 4 (1998)	157 000.00			-----	-----
政府公報: 46	2 294 000.00			-----	-----
	-----	2 451 000.00		-----	-----
		-----	96) 01-01-09-00		400 000.00
		2 651 000.00	增加撥款: 政府公報: 51	25 000.00	
		-----		-----	25 000.00
		-----		-----	-----
84) 01-01-01-01		242 600.00		-----	425 000.00
增加撥款: 政府公報: 41	7 700.00			-----	-----
	-----	7 700.00		-----	-----
		-----	97) 01-01-10-00		450 000.00
		250 300.00	增加撥款: 政府公報: 53	740.00	
		-----		-----	740.00
		-----		-----	-----
85) 01-01-02-01		614 800.00		-----	450 740.00
取消撥款: 政府公報: 41	56 700.00		取消撥款: 政府公報: 51	55 000.00	
	-----	56 700.00		-----	55 000.00
		-----		-----	-----
		558 100.00		-----	395 740.00
		-----		-----	-----
		-----	98) 01-02-02-00		185 000.00
86) 01-01-05-01		282 000.00	增加撥款: 政府公報: 51	20 000.00	
增加撥款: 政府公報: 41	14 000.00			-----	20 000.00
政府公報: 53	1 000.00			-----	-----
	-----	15 000.00		-----	205 000.00
		-----		-----	-----
		297 000.00		-----	-----
		-----		-----	-----
		-----	99) 01-06-03-03		3 000.00
87) 01-01-06-00		10 000.00	增加撥款: 政府公報: 22	15 000.00	
取消撥款: 政府公報: 53	5 400.00			-----	15 000.00
	-----	5 400.00		-----	-----
		-----		-----	18 000.00
		4 600.00		-----	-----
		-----		-----	-----
		-----	100) 02-03-05-03		400 000.00
88) 01-01-07-00		3 658 800.00	取消撥款: 政府公報: 51	100 000.00	
增加撥款: 政府公報: 41	116 700.00			-----	100 000.00
	-----	116 700.00		-----	-----
		-----		-----	300 000.00
		3 775 500.00		-----	-----
		-----		-----	-----
		-----	101) 02-03-06-00		300 000.00
89) 01-01-09-00		95 000.00	增加撥款: 政府公報: 51	100 000.00	
增加撥款: 政府公報: 53	4 400.00			-----	100 000.00
	-----	4 400.00		-----	-----
		-----		-----	400 000.00
		99 400.00		-----	-----
		-----		-----	-----
		-----	102) 02-03-08-00		100 000.00
90) 01-02-06-00		48 000.00	增加撥款: 政府公報: 33	125 000.00	
取消撥款: 政府公報: 41	7 700.00			-----	125 000.00
	-----	7 700.00		-----	-----
		-----		-----	225 000.00
		40 300.00		-----	-----
		-----		-----	-----
		-----	103) 02-03-09-00		50 000.00
91) 01-05-02-00		20 000.00	增加撥款: 政府公報: 51	100 000.00	
取消撥款: 政府公報: 41	14 000.00			-----	100 000.00
	-----	14 000.00		-----	-----
		-----		-----	150 000.00
		6 000.00		-----	-----
		-----		-----	-----
		-----	104) 04-03-00-00-01		300 000.00
92) 01-06-03-01		30 000.00	取消撥款: 政府公報: 51	100 000.00	
取消撥款: 政府公報: 41	30 000.00			-----	100 000.00
	-----	30 000.00		-----	-----
		-----		-----	200 000.00
		0.00		-----	-----
		-----		-----	-----
		-----		-----	-----

105) 01-01-01-01			4 000 000.00	116) 01-05-03-01			20 000.00
增加撥款: 政府公報: 2 (1998)	80 300.00			增加撥款: 政府公報: 45	5 000.00		
政府公報: 45	104 000.00						5 000.00
			184 300.00				25 000.00
			4 184 300.00				
取消撥款: 政府公報: 8	273 540.00		273 540.00	117) 01-05-03-02			190 000.00
				增加撥款: 政府公報: 2 (1998)	30 000.00		
				政府公報: 45	10 000.00		
			3 910 760.00				40 000.00
							230 000.00
106) 01-01-01-02			48 000.00	118) 01-05-03-03			0.00
取消撥款: 政府公報: 8	2 280.00		2 280.00	增加撥款: 政府公報: 10	20 000.00		
							20 000.00
			45 720.00				20 000.00
107) 01-01-02-01			200 000.00	119) 02-01-07-00			100 000.00
取消撥款: 政府公報: 2 (1998)	105 100.00			取消撥款: 政府公報: 2 (1998)	50 000.00		
政府公報: 45	76 000.00						50 000.00
			181 100.00				50 000.00
			18 900.00				
108) 01-01-03-01			0.00	120) 02-02-02-00			35 000.00
增加撥款: 政府公報: 8	273 540.00			增加撥款: 政府公報: 2 (1998)	10 000.00		
政府公報: 45	12 000.00			政府公報: 45	10 000.00		
			285 540.00				20 000.00
							55 000.00
			285 540.00				
109) 01-01-03-02			0.00	121) 02-02-04-00			200 000.00
增加撥款: 政府公報: 8	2 280.00			增加撥款: 政府公報: 2 (1998)	10 000.00		
			2 280.00				10 000.00
							210 000.00
			2 280.00				
110) 01-01-06-00			70 000.00	122) 02-02-07-00			60 000.00
增加撥款: 政府公報: 23	160 000.00			增加撥款: 政府公報: 45	10 000.00		
政府公報: 45	150 000.00						10 000.00
			310 000.00				70 000.00
			380 000.00				
取消撥款: 政府公報: 2 (1998)	30 000.00		30 000.00				
			350 000.00				
111) 01-01-09-00			460 000.00	123) 02-03-01-00			210 000.00
增加撥款: 政府公報: 2 (1998)	24 800.00			取消撥款: 政府公報: 2 (1998)	50 000.00		
			24 800.00				50 000.00
			484 800.00				160 000.00
112) 01-02-02-00			190 000.00	124) 02-03-02-02			100 000.00
增加撥款: 政府公報: 45	20 000.00			取消撥款: 政府公報: 2 (1998)	30 000.00		
			20 000.00	政府公報: 45	55 000.00		
							85 000.00
			210 000.00				15 000.00
113) 01-02-03-00-01			365 000.00	125) 02-03-04-00			200 000.00
增加撥款: 政府公報: 45	40 000.00			取消撥款: 政府公報: 23	160 000.00		
			40 000.00	政府公報: 33	40 000.00		
			405 000.00				200 000.00
							0.00
114) 01-02-06-00			120 000.00	126) 02-03-06-00			450 000.00
增加撥款: 政府公報: 1 (1998)	1 200.00			增加撥款: 政府公報: 2 (1998)	30 000.00		
			1 200.00	政府公報: 33	40 000.00		
				政府公報: 45	200 000.00		
			121 200.00				270 000.00
							720 000.00
115) 01-05-01-00			90 000.00	127) 02-03-08-00			250 000.00
取消撥款: 政府公報: 1 (1998)	1 200.00		1 200.00	增加撥款: 政府公報: 2 (1998)	60 000.00		
							60 000.00
			88 800.00				310 000.00

取消撥款： 政府公報： 10	20 000.00		138) 01-01-07-00		50 000.00
	-----	20 000.00	增加撥款： 政府公報： 45	21 000.00	21 000.00
		-----		-----	-----
		290 000.00			71 000.00
		=====			=====
128) 02-03-09-00		75 000.00	139) 01-01-09-00		400 000.00
增加撥款： 政府公報： 2 (1998)	20 000.00		增加撥款： 政府公報： 45	31 000.00	31 000.00
政府公報： 45	120 000.00			-----	-----
	-----	140 000.00			431 000.00
		-----			=====
		215 000.00			=====
		=====			
129) 04-01-01-00-01		0.00	140) 01-01-10-00		400 000.00
增加撥款： 政府公報： 6 (1998)	3 000 000.00		增加撥款： 政府公報： 45	30 000.00	30 000.00
政府公報： 41	15 286 000.00			-----	-----
	-----	18 286 000.00			430 000.00
		-----			=====
		18 286 000.00			=====
		=====			
130) 04-01-05-00-01		500 000.00	141) 01-02-02-00		185 000.00
取消撥款： 政府公報： 28	100 000.00		增加撥款： 政府公報： 45	40 000.00	
政府公報： 31	250 000.00		政府公報： 53	11 500.00	51 500.00
	-----	350 000.00		-----	-----
		-----			236 500.00
		150 000.00			=====
		=====			
			142) 01-02-06-00		90 000.00
			增加撥款： 政府公報： 45	5 000.00	5 000.00
				-----	-----
					95 000.00
					=====
					=====
131) 04-03-00-00-01		500 000.00	143) 01-06-03-02		151 500.00
增加撥款： 政府公報： 28	100 000.00		增加撥款： 政府公報： 2 (1998)	10 000.00	
政府公報： 31	250 000.00		政府公報： 45	50 000.00	60 000.00
	-----	350 000.00		-----	-----
		-----			211 500.00
		850 000.00			=====
		=====			=====
132) 05-02-04-00		4 000.00	144) 01-06-03-03		2 000.00
增加撥款： 政府公報： 45	5 000.00		增加撥款： 政府公報： 22	15 000.00	15 000.00
	-----	5 000.00		-----	-----
		-----			17 000.00
		9 000.00			=====
		=====			=====
133) 01-01-01-01		4 780 000.00	145) 02-01-03-00		120 000.00
取消撥款： 政府公報： 2 (1998)	10 000.00		取消撥款： 政府公報： 45	30 000.00	30 000.00
政府公報： 8	547 080.00			-----	-----
政府公報： 22	15 000.00				90 000.00
政府公報： 45	198 000.00				=====
政府公報： 53	11 500.00				=====
	-----	781 580.00			

		3 998 420.00			
		=====			
			146) 02-01-07-00		180 000.00
			取消撥款： 政府公報： 45	30 000.00	30 000.00
				-----	-----
					150 000.00
					=====
					=====
134) 01-01-01-02		40 000.00	147) 02-02-04-00		130 000.00
取消撥款： 政府公報： 8	13 680.00		增加撥款： 政府公報： 45	50 000.00	
	-----	13 680.00	政府公報： 51	50 000.00	100 000.00
		-----		-----	-----
		26 320.00			230 000.00
		=====			=====
					=====
135) 01-01-03-01		0.00	148) 02-03-01-00		165 000.00
增加撥款： 政府公報： 8	547 080.00		增加撥款： 政府公報： 45	30 000.00	30 000.00
政府公報： 45	20 000.00			-----	-----
	-----	567 080.00			195 000.00
		-----			50 000.00
		567 080.00			-----
		=====			145 000.00
		=====			=====
136) 01-01-03-02		0.00	149) 02-03-02-01		330 000.00
增加撥款： 政府公報： 8	13 680.00		取消撥款： 政府公報： 51	250 000.00	250 000.00
	-----	13 680.00		-----	-----
		-----			80 000.00
		13 680.00			=====
		=====			=====
137) 01-01-05-02		13 000.00			
增加撥款： 政府公報： 45	1 000.00				
	-----	1 000.00			

		14 000.00			
		=====			

150) 02-03-02-02		200 000.00	取消撥款: 政府公報: 22	150 000.00	
取消撥款: 政府公報: 53	154 800.00				150 000.00
	-----	154 800.00		-----	-----
		-----			3 170 000.00
		45 200.00			=====
		=====			
151) 02-03-05-03		520 000.00	162) 01-01-05-01		909 000.00
取消撥款: 政府公報: 45	100 000.00		取消撥款: 政府公報: 46	50 000.00	
	-----	100 000.00		-----	50 000.00
		-----			-----
		420 000.00			859 000.00
		=====			=====
		=====			
152) 02-03-06-00		600 000.00	163) 01-01-09-00		340 000.00
增加撥款: 政府公報: 45	80 000.00		增加撥款: 政府公報: 9 (1998)	160.00	
政府公報: 51	200 000.00		政府公報: 46	26 000.00	
	-----	280 000.00		-----	26 160.00
		-----			-----
		880 000.00			366 160.00
		=====			=====
		=====			
153) 02-03-08-00		165 000.00	164) 01-02-02-00		202 000.00
取消撥款: 政府公報: 45	50 000.00		增加撥款: 政府公報: 1 (1998)	10 000.00	
	-----	50 000.00	政府公報: 46	25 000.00	
		-----		-----	35 000.00
		115 000.00			-----
		=====			237 000.00
		=====			=====
154) 02-03-09-00		80 000.00	165) 01-02-03-00-01		370 000.00
增加撥款: 政府公報: 34	50 000.00		增加撥款: 政府公報: 46	60 000.00	
政府公報: 45	50 000.00			-----	60 000.00
	-----	100 000.00			-----
		-----			430 000.00
		180 000.00			=====
		=====			=====
		=====			
155) 04-01-01-00-01		27 000 000.00	166) 01-02-05-00		80 000.00
增加撥款: 政府公報: 2 (1998)	8 000 000.00		增加撥款: 政府公報: 22	150 000.00	
政府公報: 6 (1998)	72 000 000.00			-----	150 000.00
政府公報: 8 (1998)	16 194 000.00				-----
	-----	96 194 000.00			230 000.00
		-----			=====
		123 194 000.00			=====
		=====			
		=====			
156) 04-01-01-00-02		5 500 000.00	167) 01-06-03-02		150 000.00
增加撥款: 政府公報: 8 (1998)	6 000 000.00		取消撥款: 政府公報: 1 (1998)	10 000.00	
	-----	6 000 000.00		-----	10 000.00
		-----			-----
		11 500 000.00			140 000.00
		=====			=====
		=====			
157) 04-01-01-00-03		150 000 000.00	168) 02-01-03-00		12 000.00
增加撥款: 政府公報: 6 (1998)	80 000 000.00		增加撥款: 政府公報: 12	48 000.00	
	-----	80 000 000.00	政府公報: 33	20 000.00	
		-----	政府公報: 48	50 000.00	
		230 000 000.00		-----	118 000.00
		=====			-----
		=====			130 000.00
					=====
158) 04-01-01-00-04		101 208 500.00 ^a	169) 02-01-04-00		60 000.00
增加撥款: 政府公報: 6 (1998)	60 000 000.00		取消撥款: 政府公報: 33	20 000.00	
	-----	60 000 000.00		-----	20 000.00
		-----			-----
		161 208 500.00			40 000.00
		=====			=====
		=====			
159) 04-01-02-00-01		56 000 000.00	170) 02-01-07-00		80 000.00
增加撥款: 政府公報: 6 (1998)	20 000 000.00		增加撥款: 政府公報: 3 (1998)	50 000.00	
	-----	20 000 000.00	政府公報: 48	20 000.00	
		-----		-----	70 000.00
		76 000 000.00			-----
		=====			150 000.00
		=====			=====
160) 07-09-00-00		0.00	171) 02-01-08-00		250 000.00
增加撥款: 政府公報: 53	154 800.00		取消撥款: 政府公報: 3 (1998)	50 000.00	
	-----	154 800.00		-----	50 000.00
		-----			-----
		154 800.00			200 000.00
		=====			=====
		=====			
161) 01-01-01-01		3 140 000.00	172) 02-02-07-00		100 000.00
增加撥款: 政府公報: 46	180 000.00		取消撥款: 政府公報: 33	25 000.00	
	-----	180 000.00		-----	25 000.00
		-----			-----
		3 320 000.00			75 000.00
		=====			=====
		=====			

173) 02-03-01-00		185 000.00	184) 05-04-00-00-19		0.00
取消撥款: 政府公報: 33	50 000.00		增加撥款: 政府公報: 10	3 000.00	
政府公報: 48	40 000.00				3 000.00
	-----	90 000.00			-----
		-----			3 000.00
		95 000.00			=====
		=====			
174) 02-03-02-01		50 000.00	185) 01-01-01-01		4 966 000.00
增加撥款: 政府公報: 3 (1998)	7 000.00		取消撥款: 政府公報: 8	507 600.00	
	-----	7 000.00	政府公報: 28	15 000.00	
		-----	政府公報: 47	173 000.00	
		57 000.00			695 600.00
		=====			-----
					4 270 400.00
					=====
175) 02-03-02-02		130 000.00	186) 01-01-01-02		40 000.00
增加撥款: 政府公報: 3 (1998)	20 000.00		增加撥款: 政府公報: 3 (1998)	2 000.00	
	-----	20 000.00	政府公報: 34	15 000.00	
		-----			17 000.00
取消撥款: 政府公報: 33	50 000.00	150 000.00			-----
	-----	50 000.00	取消撥款: 政府公報: 8	2 280.00	57 000.00
		-----			-----
		100 000.00			2 280.00
		=====			-----
					54 720.00
					=====
176) 02-03-05-03		800 000.00	187) 01-01-02-01		100 000.00
取消撥款: 政府公報: 12	48 000.00		取消撥款: 政府公報: 3 (1998)	80 000.00	
政府公報: 33	300 000.00				-----
	-----	348 000.00			80 000.00
		-----			-----
		452 000.00			20 000.00
		=====			=====
177) 02-03-06-00		400 000.00	188) 01-01-02-02		13 000.00
增加撥款: 政府公報: 52	150 000.00		取消撥款: 政府公報: 3 (1998)	2 000.00	
	-----	150 000.00			-----
		-----			2 000.00
		550 000.00			-----
		=====			11 000.00
					=====
178) 02-03-07-00		50 000.00	189) 01-01-03-01		0.00
取消撥款: 政府公報: 33	25 000.00		增加撥款: 政府公報: 8	507 600.00	
	-----	25 000.00	政府公報: 34	20 000.00	
		-----			527 600.00
		25 000.00			-----
		=====			527 600.00
					=====
179) 02-03-08-00		552 000.00	190) 01-01-03-02		0.00
增加撥款: 政府公報: 33	450 000.00		增加撥款: 政府公報: 8	2 280.00	
	-----	450 000.00			-----
		-----			2 280.00
取消撥款: 政府公報: 10	3 000.00	1 002 000.00			-----
政府公報: 44	60 000.00				2 280.00
政府公報: 48	60 000.00				-----
	-----	123 000.00			2 280.00
		-----			=====
		879 000.00			
		=====			
180) 02-03-09-00		150 000.00	191) 01-01-05-01		700 000.00
增加撥款: 政府公報: 3 (1998)	5 000.00		增加撥款: 政府公報: 34	30 000.00	
政府公報: 44	60 000.00		政府公報: 47	10 000.00	
政府公報: 48	30 000.00				40 000.00
	-----	95 000.00			-----
		-----			740 000.00
		245 000.00			=====
		=====			
181) 04-01-01-00-02		15 000 000.00	192) 01-02-03-00-01		300 000.00
增加撥款: 政府公報: 6 (1998)	5 000 000.00		增加撥款: 政府公報: 34	80 000.00	
	-----	5 000 000.00	政府公報: 47	13 000.00	
		-----			93 000.00
		20 000 000.00			-----
		=====			393 000.00
					=====
182) 04-02-00-00-01		25 000.00	193) 01-03-01-00		25 000.00
增加撥款: 政府公報: 52	400 000.00		取消撥款: 政府公報: 3 (1998)	10 000.00	
	-----	400 000.00			-----
		-----			10 000.00
		425 000.00			-----
		=====			15 000.00
					=====
183) 04-03-00-00-01		25 000.00	194) 01-06-03-01		25 000.00
增加撥款: 政府公報: 3 (1998)	20 000.00		增加撥款: 政府公報: 34	10 000.00	
	-----	20 000.00			-----
		-----			10 000.00
		45 000.00			-----
		=====			35 000.00
					=====

195) 01-06-03-02		150 000.00	206) 02-03-06-00		300 000.00
增加撥款: 政府公報: 3 (1998)	80 000.00		增加撥款: 政府公報: 3 (1998)	40 000.00	
政府公報: 34	100 000.00		政府公報: 38	120 000.00	
政府公報: 47	150 000.00		政府公報: 47	200 000.00	
	-----	330 000.00	政府公報: 53	100 000.00	
		-----		-----	460 000.00
		480 000.00		-----	760 000.00
		=====		=====	
196) 01-06-03-03		4 000.00	207) 02-03-07-00		50 000.00
增加撥款: 政府公報: 28	15 000.00		取消撥款: 政府公報: 3 (1998)	20 000.00	
	-----	15 000.00		-----	20 000.00
		-----		-----	30 000.00
		19 000.00		-----	
		=====		=====	
197) 02-01-03-00		40 000.00	208) 02-03-08-00		500 000.00
增加撥款: 政府公報: 16	100 000.00		取消撥款: 政府公報: 3 (1998)	400 000.00	
政府公報: 28	20 000.00			-----	400 000.00
	-----	120 000.00		-----	100 000.00
		-----		-----	
		160 000.00		=====	
		=====		=====	
198) 02-01-04-00		15 000.00	209) 02-03-09-00		100 000.00
增加撥款: 政府公報: 28	10 000.00		增加撥款: 政府公報: 3 (1998)	40 000.00	
政府公報: 53	40 000.00		政府公報: 47	30 000.00	
	-----	50 000.00		-----	70 000.00
		-----		-----	170 000.00
		65 000.00		=====	
		=====		=====	
199) 02-01-07-00		40 000.00	210) 04-01-01-00-03		950 000 000.00
取消撥款: 政府公報: 3 (1998)	20 000.00		增加撥款: 政府公報: 6 (1998)	250 000 000.00	
	-----	20 000.00	政府公報: 8 (1998)	30 000 000.00	
		-----	政府公報: 51	50 900 000.00	
		20 000.00		-----	330 900 000.00
		=====		-----	1 280 900 000.00
				=====	
200) 02-01-08-00		50 000.00	211) 04-01-01-00-04		176 000 000.00
增加撥款: 政府公報: 28	30 000.00		增加撥款: 政府公報: 6 (1998)	50 000 000.00	
	-----	30 000.00		-----	50 000 000.00
		-----		-----	226 000 000.00
		80 000.00		=====	
		=====		=====	
201) 02-02-02-00		40 000.00	212) 04-01-05-00-01		8 000 000.00
增加撥款: 政府公報: 3 (1998)	10 000.00		增加撥款: 政府公報: 36	180 000.00	
	-----	10 000.00	政府公報: 46	28 172.00	
		-----	政府公報: 51	166 250.00	
		50 000.00		-----	374 422.00
		=====		-----	8 374 422.00
				=====	
202) 02-02-04-00		60 000.00	213) 04-02-00-00-01		600 000.00
增加撥款: 政府公報: 28	40 000.00		增加撥款: 政府公報: 3 (1998)	400 000.00	
政府公報: 46	50 000.00			-----	400 000.00
政府公報: 53	100 000.00			-----	1 000 000.00
	-----	190 000.00	取消撥款: 政府公報: 28	150 000.00	
		-----		-----	150 000.00
		250 000.00		-----	850 000.00
		=====		=====	
203) 02-03-01-00		100 000.00	214) 04-02-00-00-02		1 000 000.00
增加撥款: 政府公報: 28	50 000.00		取消撥款: 政府公報: 38	200 000.00	
政府公報: 38	80 000.00		政府公報: 46	50 000.00	
	-----	130 000.00	政府公報: 47	230 000.00	
		-----		-----	480 000.00
		230 000.00		-----	520 000.00
		=====		=====	
204) 02-03-02-01		120 000.00	215) 04-03-00-00-01		500 000.00
取消撥款: 政府公報: 3 (1998)	40 000.00		取消撥款: 政府公報: 16	156 500.00	
	-----	40 000.00	政府公報: 16	100 000.00	
		-----	政府公報: 16	180 000.00	
		80 000.00		-----	436 500.00
		=====		-----	63 500.00
				=====	
205) 02-03-05-03		600 000.00		=====	
取消撥款: 政府公報: 53	240 000.00			=====	
	-----	240 000.00		=====	
		-----		=====	
		360 000.00		=====	
		=====		=====	

216) 07-09-00-00		0.00	227) 01-02-05-00		0.00
增加撥款: 政府公報: 16	156 500.00		增加撥款: 政府公報: 52	3 750.00	
	-----	156 500.00		-----	3 750.00
		-----			-----
		156 500.00			3 750.00
		=====			=====
217) 01-01-01-01		1 850 000.00	228) 01-02-06-00		72 000.00
增加撥款: 政府公報: 16	875 000.00		增加撥款: 政府公報: 16	23 000.00	
	-----	875 000.00		-----	23 000.00
		-----			-----
		2 725 000.00			95 000.00
		-----			-----
取消撥款: 政府公報: 1 (1998)	2 000.00		229) 01-05-01-00		33 000.00
政府公報: 8	149 460.00		增加撥款: 政府公報: 1 (1998)	2 000.00	
	-----	151 460.00		-----	2 000.00
		-----			-----
		2 573 540.00			35 000.00
		=====			=====
218) 01-01-01-02		14 200.00	230) 02-01-07-00		105 000.00
取消撥款: 政府公報: 8	4 560.00		增加撥款: 政府公報: 3 (1998)	40 000.00	
	-----	4 560.00		-----	40 000.00
		-----			-----
		9 640.00			145 000.00
		=====			=====
219) 01-01-02-01		1 296 100.00	231) 02-01-08-00		46 000.00
增加撥款: 政府公報: 16	2 473 000.00		增加撥款: 政府公報: 44	6 000.00	
	-----	2 473 000.00	政府公報: 48	20 000.00	
		-----		-----	26 000.00
		3 769 100.00			-----
		-----			72 000.00
取消撥款: 政府公報: 46	630 200.00				-----
	-----	630 200.00			-----
		-----			-----
		3 138 900.00			-----
		=====			-----
220) 01-01-03-01		0.00	232) 02-02-02-00		37 000.00
增加撥款: 政府公報: 8	149 460.00		增加撥款: 政府公報: 16	30 000.00	
政府公報: 46	280 000.00			-----	30 000.00
政府公報: 52	350 000.00				-----
	-----	779 460.00			67 000.00
		-----			-----
		779 460.00			-----
		=====			-----
221) 01-01-03-02		0.00	233) 02-02-04-00		100 000.00
增加撥款: 政府公報: 8	4 560.00		增加撥款: 政府公報: 3 (1998)	250 000.00	
政府公報: 46	3 000.00		政府公報: 16	40 000.00	
政府公報: 52	4 000.00		政府公報: 48	80 000.00	
	-----	11 560.00		-----	370 000.00
		-----			-----
		11 560.00			470 000.00
		=====			=====
222) 01-01-05-01		867 000.00	234) 02-02-07-00		53 000.00
增加撥款: 政府公報: 16	365 000.00		增加撥款: 政府公報: 52	15 000.00	
政府公報: 46	346 000.00			-----	15 000.00
	-----	711 000.00			-----
		-----			68 000.00
		1 578 000.00			-----
		=====			-----
223) 01-01-06-00		255 300.00	235) 02-03-02-01		160 000.00
取消撥款: 政府公報: 31	65 000.00		增加撥款: 政府公報: 16	50 000.00	
	-----	65 000.00		-----	50 000.00
		-----			-----
		190 300.00			210 000.00
		=====			=====
224) 01-01-07-00		40 600.00	236) 02-03-02-02		165 500.00
增加撥款: 政府公報: 31	65 000.00		增加撥款: 政府公報: 16	100 000.00	
	-----	65 000.00		-----	100 000.00
		-----			-----
		105 600.00	取消撥款: 政府公報: 48	60 000.00	
		=====		-----	60 000.00
		-----			-----
		373 000.00			205 500.00
		-----			-----
225) 01-01-09-00		373 000.00	237) 02-03-04-00		12 000.00
增加撥款: 政府公報: 16	372 000.00		增加撥款: 政府公報: 52	5 000.00	
	-----	372 000.00		-----	5 000.00
		-----			-----
		745 000.00			17 000.00
		=====			=====
226) 01-01-10-00		373 000.00	238) 02-03-05-03		261 000.00
增加撥款: 政府公報: 16	372 000.00		增加撥款: 政府公報: 16	50 000.00	
	-----	372 000.00		-----	50 000.00
		-----			-----
		745 000.00			311 000.00
		=====			=====

取消撥款: 政府公報: 34	92 000.00	92 000.00	249) 01-01-09-00	379 000.00
-----	-----	-----	增加撥款: 政府公報: 51	37 000.00
		219 000.00	-----	-----
		=====		416 000.00
239) 02-03-06-00		150 000.00	250) 01-01-10-00	379 000.00
增加撥款: 政府公報: 16	50 000.00	50 000.00	增加撥款: 政府公報: 51	108 000.00
-----	-----	-----	-----	-----
		200 000.00		487 000.00
		=====		=====
240) 02-03-07-00		145 000.00	251) 01-02-02-00	184 000.00
取消撥款: 政府公報: 44	12 000.00		增加撥款: 政府公報: 7 (1998)	9 200.00
政府公報: 48	40 000.00		政府公報: 51	4 800.00
-----	-----	52 000.00	-----	-----
		93 000.00		14 000.00
		=====		198 000.00
		=====		=====
241) 02-03-08-00		537 000.00	252) 01-02-03-00-01	220 000.00
增加撥款: 政府公報: 3 (1998)	250 000.00		增加撥款: 政府公報: 2 (1998)	30 000.00
政府公報: 3 (1998)	250 000.00		政府公報: 51	190 000.00
-----	-----	500 000.00	-----	-----
		1 037 000.00		220 000.00
取消撥款: 政府公報: 11	1 500.00		-----	-----
-----	-----	1 500.00		440 000.00
		1 035 500.00		=====
		=====		=====
242) 02-03-09-00		61 000.00	253) 01-02-06-00	144 000.00
增加撥款: 政府公報: 35	250 000.00		取消撥款: 政府公報: 16	16 000.00
-----	-----	250 000.00	政府公報: 51	15 000.00
		311 000.00	-----	-----
		=====		31 000.00
		=====		113 000.00
				=====
取消撥款: 政府公報: 52	3 750.00		254) 01-05-01-00	47 000.00
-----	-----	3 750.00	取消撥款: 政府公報: 51	15 000.00
		307 250.00	-----	-----
		=====		15 000.00
		=====		32 000.00
				=====
243) 05-02-04-00		5 200.00	255) 01-06-03-01	20 000.00
增加撥款: 政府公報: 44	6 000.00		取消撥款: 政府公報: 2 (1998)	8 000.00
-----	-----	6 000.00	-----	-----
		11 200.00		8 000.00
		=====		12 000.00
		=====		=====
244) 05-04-00-00-19		0.00	256) 01-06-03-02	100 000.00
增加撥款: 政府公報: 11	1 500.00		取消撥款: 政府公報: 2 (1998)	40 000.00
政府公報: 46	1 200.00		政府公報: 7 (1998)	9 200.00
-----	-----	2 700.00	-----	-----
		2 700.00		49 200.00
		=====		50 800.00
		=====		=====
245) 07-09-00-00		0.00	257) 01-06-03-03	6 000.00
增加撥款: 政府公報: 34	92 000.00		增加撥款: 政府公報: 2 (1998)	8 000.00
-----	-----	92 000.00	-----	-----
		92 000.00		8 000.00
		=====		14 000.00
		=====		=====
246) 01-01-01-01		3 876 000.00	258) 02-01-03-00	30 000.00
取消撥款: 政府公報: 51	80 000.00		增加撥款: 政府公報: 3 (1998)	20 000.00
-----	-----	80 000.00	政府公報: 22	70 000.00
		3 796 000.00	政府公報: 33	30 000.00
		=====	-----	-----
		=====		120 000.00
				150 000.00
				=====
247) 01-01-01-02		5 000.00	259) 02-01-04-00	15 000.00
增加撥款: 政府公報: 16	16 000.00		增加撥款: 政府公報: 28	10 000.00
-----	-----	16 000.00	-----	-----
		21 000.00		10 000.00
		=====		25 000.00
		=====		=====
248) 01-01-05-01		659 000.00	260) 02-01-07-00	130 000.00
增加撥款: 政府公報: 2 (1998)	10 000.00		增加撥款: 政府公報: 2 (1998)	80 000.00
政府公報: 51	10 000.00		-----	-----
-----	-----	20 000.00		80 000.00
		679 000.00		210 000.00
		=====		=====
		=====		=====

取消撥款： 政府公報： 28	50 000.00	271) 04-03-00-00-01		50 000.00
政府公報： 33	15 000.00	取消撥款： 政府公報： 28	24 000.00	
	-----		-----	24 000.00
	65 000.00			-----
	-----			26 000.00
	145 000.00			-----
	=====			=====
261) 02-02-04-00		300 000.00	272) 01-01-01-01	4 232 900.00
增加撥款： 政府公報： 28	60 000.00		取消撥款： 政府公報： 1 (1998)	13 700.00
政府公報： 33	100 000.00		政府公報： 8	273 540.00
	-----			-----
	160 000.00			287 240.00
	-----			-----
	460 000.00			3 945 660.00
	=====			=====
262) 02-02-07-00		45 000.00	273) 01-01-01-02	43 500.00
增加撥款： 政府公報： 2 (1998)	30 000.00		取消撥款： 政府公報： 8	6 840.00
政府公報： 28	60 000.00			-----
政府公報： 33	15 000.00			6 840.00
	-----			-----
	105 000.00			36 660.00
	-----			=====
	150 000.00			=====
	=====			=====
263) 02-03-01-00		280 000.00	274) 01-01-02-01	300 600.00
取消撥款： 政府公報： 28	100 000.00		取消撥款： 政府公報： 46	168 000.00
	-----			-----
	100 000.00			168 000.00
	-----			-----
	180 000.00			132 600.00
	=====			=====
264) 02-03-02-01		90 000.00	275) 01-01-03-01	0.00
取消撥款： 政府公報： 33	15 000.00		增加撥款： 政府公報： 8	273 540.00
	-----		政府公報： 46	10 000.00
	15 000.00			-----
	-----			283 540.00
	75 000.00			-----
	=====			283 540.00
	=====			=====
265) 02-03-05-03		400 000.00	276) 01-01-03-02	0.00
取消撥款： 政府公報： 3 (1998)	30 000.00		增加撥款： 政府公報： 8	6 840.00
	-----			-----
	30 000.00			6 840.00
	-----			-----
	370 000.00			6 840.00
	=====			=====
266) 02-03-06-00		375 000.00	277) 01-01-05-01	680 000.00
增加撥款： 政府公報： 2 (1998)	250 000.00		增加撥款： 政府公報： 46	28 000.00
政府公報： 3 (1998)	152 000.00			-----
政府公報： 28	464 000.00			28 000.00
	-----			-----
	866 000.00			708 000.00
	-----			=====
	1 241 000.00			=====
	=====			=====
267) 02-03-07-00		1 200 000.00	278) 01-01-09-00	450 000.00
取消撥款： 政府公報： 2 (1998)	360 000.00		增加撥款： 政府公報： 46	20 000.00
政府公報： 3 (1998)	40 000.00			-----
政府公報： 22	70 000.00			20 000.00
政府公報： 28	400 000.00			-----
政府公報： 33	100 000.00			470 000.00
	-----			=====
	970 000.00			=====
	-----			=====
	230 000.00			=====
	=====			=====
268) 02-03-08-00		80 000.00	280) 01-02-02-00	185 000.00
取消撥款： 政府公報： 3 (1998)	72 000.00		增加撥款： 政府公報： 46	15 000.00
	-----			-----
	72 000.00			15 000.00
	-----			-----
	8 000.00			200 000.00
	=====			=====
269) 02-03-09-00		137 800.00	281) 01-02-03-00-01	350 000.00
取消撥款： 政府公報： 3 (1998)	30 000.00		增加撥款： 政府公報： 46	60 000.00
政府公報： 28	20 000.00			-----
	-----			60 000.00
	50 000.00			-----
	-----			410 000.00
	87 800.00			=====
	=====			=====
270) 04-02-00-00-01		50 000.00	282) 01-02-06-00	100 000.00
取消撥款： 政府公報： 33	15 000.00		增加撥款： 政府公報： 46	35 000.00
	-----			-----
	15 000.00			35 000.00
	-----			-----
	35 000.00			135 000.00
	=====			=====

283) 01-03-01-00			20 000.00	取消撥款: 政府公報: 13	48 132.00	
取消撥款: 政府公報: 3 (1998)	10 000.00					48 132.00
			10 000.00			
			10 000.00			141 868.00
284) 01-06-03-03			5 000.00	295) 02-03-02-01		50 000.00
增加撥款: 政府公報: 1 (1998)	2 000.00			增加撥款: 政府公報: 3 (1998)	20 000.00	
			2 000.00			20 000.00
			7 000.00			70 000.00
285) 02-01-02-00			5 000.00	296) 02-03-02-02		100 000.00
取消撥款: 政府公報: 51	5 000.00			取消撥款: 政府公報: 34	90 000.00	
			5 000.00			90 000.00
			0.00			10 000.00
286) 02-01-03-00			50 000.00	297) 02-03-03-00		20 000.00
增加撥款: 政府公報: 3 (1998)	15 000.00			取消撥款: 政府公報: 3 (1998)	19 000.00	
			15 000.00			19 000.00
			65 000.00			1 000.00
287) 02-01-04-00			30 000.00	298) 02-03-04-00		40 100.00
取消撥款: 政府公報: 3 (1998)	13 000.00			取消撥款: 政府公報: 34	40 000.00	
			13 000.00			40 000.00
			17 000.00			100.00
288) 02-01-05-00			5 000.00	299) 02-03-05-03		600 000.00
取消撥款: 政府公報: 51	5 000.00			取消撥款: 政府公報: 3 (1998)	50 000.00	
			5 000.00	政府公報: 13	100 000.00	
			0.00	政府公報: 33	100 000.00	
				政府公報: 41	60 000.00	
						310 000.00
						290 000.00
289) 02-01-06-00			5 000.00	300) 02-03-06-00		745 000.00
取消撥款: 政府公報: 51	5 000.00			增加撥款: 政府公報: 3 (1998)	100 000.00	
			5 000.00	政府公報: 33	100 000.00	
			0.00	政府公報: 36	450 000.00	
				政府公報: 51	200 000.00	
						850 000.00
290) 02-01-07-00			50 000.00			1 595 000.00
取消撥款: 政府公報: 3 (1998)	30 000.00			301) 02-03-07-00		50 000.00
			30 000.00	增加撥款: 政府公報: 4 (1998)	345 000.00	
			20 000.00			345 000.00
291) 02-01-08-00			50 000.00			395 000.00
增加撥款: 政府公報: 13	78 132.00			取消撥款: 政府公報: 3 (1998)	16 000.00	
政府公報: 34	150 000.00			政府公報: 34	20 000.00	
			228 132.00	政府公報: 44	4 200.00	
			278 132.00			40 200.00
取消撥款: 政府公報: 3 (1998)	110 000.00					354 800.00
			110 000.00			
			168 132.00	302) 02-03-08-00		100 000.00
292) 02-02-04-00			100 000.00	取消撥款: 政府公報: 3 (1998)	25 000.00	
增加撥款: 政府公報: 3 (1998)	10 000.00			政府公報: 13	50 000.00	
政府公報: 41	60 000.00					75 000.00
			70 000.00			25 000.00
			170 000.00			
293) 02-02-07-00			60 000.00	303) 02-03-09-00		50 000.00
取消撥款: 政府公報: 3 (1998)	5 000.00			增加撥款: 政府公報: 3 (1998)	105 000.00	
			5 000.00	政府公報: 13	120 000.00	
			55 000.00			225 000.00
						275 000.00
294) 02-03-01-00			100 000.00	304) 04-01-02-00-01		48 000 000.00
增加撥款: 政府公報: 3 (1998)	50 000.00			增加撥款: 政府公報: 3 (1998)	5 000 000.00	
政府公報: 51	40 000.00			政府公報: 6 (1998)	12 000 000.00	
			90 000.00			17 000 000.00
			190 000.00			65 000 000.00

305) 04-01-05-00-01		7 300 000.00	316) 01-01-04-02		20 600.00
增加撥款: 政府公報: 4 (1998)	380 000.00		增加撥款: 政府公報: 28	25 000.00	
政府公報: 46	1 100 000.00				25 000.00
		1 480 000.00			45 600.00
		8 780 000.00			
306) 04-01-05-00-03		11 067 500.00	317) 01-01-10-00		5 293 800.00
增加撥款: 政府公報: 36	900 000.00		取消撥款: 政府公報: 53	300 000.00	
		900 000.00			300 000.00
		11 967 500.00			4 993 800.00
307) 04-01-05-00-04		3 000 000.00	318) 01-02-03-00-01		750 000.00
取消撥款: 政府公報: 51	300 000.00		增加撥款: 政府公報: 51	250 000.00	
		300 000.00	政府公報: 53	300 000.00	
		2 700 000.00			550 000.00
308) 04-02-00-00-01		1 000 000.00			1 300 000.00
增加撥款: 政府公報: 38	15 000.00		319) 01-06-02-00		200 000.00
政府公報: 44	5 000 000.00		增加撥款: 政府公報: 51	50 000.00	
政府公報: 51	15 000.00				50 000.00
政府公報: 51	60 000.00				250 000.00
		5 090 000.00	320) 01-06-03-02		200 000.00
		6 090 000.00	增加撥款: 政府公報: 51	100 000.00	
取消撥款: 政府公報: 36	610 000.00				100 000.00
		610 000.00			300 000.00
		5 480 000.00	321) 02-01-07-00		220 000.00
309) 04-03-00-00-01		250 000.00	增加撥款: 政府公報: 3 (1998)	300 000.00	
取消撥款: 政府公報: 38	15 000.00				300 000.00
		15 000.00			520 000.00
		235 000.00	322) 02-03-01-00		1 408 000.00
310) 05-02-01-00		10 000.00	取消撥款: 政府公報: 3 (1998)	100 000.00	
取消撥款: 政府公報: 3 (1998)	10 000.00		政府公報: 28	300 000.00	
		10 000.00			400 000.00
		0.00			1 008 000.00
311) 05-02-04-00		0.00	323) 02-03-02-01		800 000.00
增加撥款: 政府公報: 44	4 200.00		增加撥款: 政府公報: 51	50 000.00	
		4 200.00			50 000.00
		4 200.00			850 000.00
312) 07-09-00-00		0.00	324) 02-03-06-00		250 000.00
增加撥款: 政府公報: 36	160 000.00		增加撥款: 政府公報: 39	200 000.00	
		160 000.00	政府公報: 51	150 000.00	
		160 000.00			350 000.00
取消撥款: 政府公報: 3 (1998)	12 000.00				600 000.00
		12 000.00	325) 02-03-07-00		2 000 000.00
		148 000.00	增加撥款: 政府公報: 39	200 000.00	
313) 01-01-03-01		5 108 500.00	政府公報: 51	500 000.00	
取消撥款: 政府公報: 28	180 000.00				700 000.00
政府公報: 51	400 000.00				2 700 000.00
		580 000.00	326) 02-03-08-00		900 000.00
		4 528 500.00	增加撥款: 政府公報: 28	300 000.00	
314) 01-01-03-02		177 900.00			300 000.00
取消撥款: 政府公報: 28	25 000.00				1 200 000.00
		25 000.00	327) 02-03-09-00-02		10 840 000.00
		152 900.00	增加撥款: 政府公報: 51	1 600 000.00	
315) 01-01-04-01		315 900.00			1 600 000.00
增加撥款: 政府公報: 28	180 000.00				12 440 000.00
		180 000.00			
		495 900.00			

328) 02-03-09-00-03		300 000.00	339) 02-01-07-00		15 000.00
增加撥款: 政府公報: 39	100 000.00		取消撥款: 政府公報: 3 (1998)	2 000.00	
	-----	100 000.00	政府公報: 21	5 000.00	
		-----		-----	7 000.00
		400 000.00		-----	8 000.00
		=====		-----	-----
329) 04-04-00-00-01		5 000 000.00	340) 02-01-08-00		10 000.00
取消撥款: 政府公報: 39	1 050 000.00		取消撥款: 政府公報: 3 (1998)	9 000.00	
	-----	1 050 000.00		-----	9 000.00
		-----		-----	1 000.00
		3 950 000.00		-----	-----
		=====		-----	-----
330) 04-04-00-00-02		5 000 000.00	341) 02-02-02-00		15 000.00
增加撥款: 政府公報: 39	550 000.00		取消撥款: 政府公報: 3 (1998)	6 000.00	
	-----	550 000.00		-----	6 000.00
		-----		-----	9 000.00
		5 550 000.00		-----	-----
		=====		-----	-----
331) 04-04-00-00-03		4 200 000.00	342) 02-02-04-00		30 000.00
取消撥款: 政府公報: 51	2 300 000.00		取消撥款: 政府公報: 21	5 000.00	
	-----	2 300 000.00		-----	5 000.00
		-----		-----	25 000.00
		1 900 000.00		-----	-----
		=====		-----	-----
332) 05-04-00-00-01		1 200 000.00	343) 02-03-01-00		11 300.00
取消撥款: 政府公報: 3 (1998)	100 000.00		增加撥款: 政府公報: 3 (1998)	14 000.00	
政府公報: 28	260 000.00			-----	14 000.00
	-----	360 000.00		-----	25 300.00
		-----		-----	-----
		840 000.00		-----	-----
		=====		-----	-----
333) 05-04-00-00-02		890 000.00	344) 02-03-02-01		20 000.00
增加撥款: 政府公報: 28	260 000.00		增加撥款: 政府公報: 3 (1998)	1 000.00	
	-----	260 000.00		-----	1 000.00
		-----		-----	21 000.00
		1 150 000.00		-----	-----
取消撥款: 政府公報: 3 (1998)	100 000.00			-----	-----
	-----	100 000.00		-----	-----
		-----		-----	80 000.00
		1 050 000.00		-----	7 500.00
		=====		-----	72 500.00
		-----		-----	-----
334) 01-01-06-00		100.00	345) 02-03-04-00		80 000.00
增加撥款: 政府公報: 21	17 000.00		取消撥款: 政府公報: 3 (1998)	7 500.00	
	-----	17 000.00		-----	7 500.00
		-----		-----	72 500.00
		17 100.00		-----	-----
		=====		-----	-----
335) 01-02-01-00		800.00	346) 02-03-05-03		30 000.00
增加撥款: 政府公報: 3 (1998)	21 000.00		取消撥款: 政府公報: 3 (1998)	2 500.00	
	-----	21 000.00		-----	2 500.00
		-----		-----	27 500.00
		21 800.00		-----	-----
		=====		-----	-----
336) 01-02-03-00-01		100.00	347) 02-03-06-00		40 000.00
增加撥款: 政府公報: 3 (1998)	1 000.00		取消撥款: 政府公報: 21	5 000.00	
政府公報: 21	1 000.00			-----	5 000.00
	-----	2 000.00		-----	35 000.00
		-----		-----	-----
		2 100.00		-----	-----
		=====		-----	-----
337) 02-01-03-00		5 000.00	348) 02-03-07-00		5 000.00
取消撥款: 政府公報: 3 (1998)	2 000.00		增加撥款: 政府公報: 21	10 000.00	
政府公報: 21	3 000.00			-----	10 000.00
	-----	5 000.00		-----	15 000.00
		-----	取消撥款: 政府公報: 3 (1998)	5 000.00	
		0.00		-----	5 000.00
		=====		-----	10 000.00
		-----		-----	-----
338) 02-01-04-00		15 000.00	349) 02-03-08-00		1 000.00
取消撥款: 政府公報: 3 (1998)	2 000.00		取消撥款: 政府公報: 3 (1998)	1 000.00	
政府公報: 21	5 000.00			-----	1 000.00
	-----	7 000.00		-----	0.00
		-----		-----	-----
		8 000.00		-----	-----
		=====		-----	-----
		-----		-----	-----
		-----		-----	10 000.00
		-----		-----	7 000.00
		-----		-----	3 000.00
		-----		-----	-----
		-----		-----	-----

351) 05-02-01-00 增加撥款: 政府公報: 21	2 500.00	3 000.00	362) 01-01-10-00 增加撥款: 政府公報: 28	5 000.00	270 000.00
	-----	2 500.00		-----	5 000.00
		-----			-----
		5 500.00			275 000.00
		=====			=====
352) 05-02-04-00 取消撥款: 政府公報: 21	1 000.00	7 000.00	363) 02-01-04-00 取消撥款: 政府公報: 21	30 000.00	50 000.00
	-----	1 000.00		-----	30 000.00
		-----			-----
		6 000.00			20 000.00
		=====			=====
353) 05-04-00-00-19 增加撥款: 政府公報: 21	500.00	0.00	364) 02-01-07-00 取消撥款: 政府公報: 21	20 000.00	40 000.00
	-----	500.00		-----	20 000.00
		-----			-----
		500.00			20 000.00
		=====			=====
354) 01-01-01-01 取消撥款: 政府公報: 8	518 900.00	518 900.00	365) 02-01-08-00 取消撥款: 政府公報: 21	20 000.00	40 000.00
	-----	518 900.00		-----	20 000.00
		-----			-----
		0.00			20 000.00
		=====			=====
355) 01-01-01-02 取消撥款: 政府公報: 8	9 200.00	22 800.00	366) 02-03-02-01 取消撥款: 政府公報: 53	50 000.00	130 000.00
	-----	9 200.00		-----	50 000.00
		-----			-----
		13 600.00			80 000.00
		=====			=====
356) 01-01-02-01 取消撥款: 政府公報: 8 政府公報: 28 政府公報: 32 政府公報: 48	48 000.00 5 000.00 140 000.00 55 000.00	1 627 200.00	367) 02-03-05-03 增加撥款: 政府公報: 53	50 000.00	70 000.00
	-----	248 000.00		-----	50 000.00
		-----			-----
		1 379 200.00			120 000.00
		=====			=====
357) 01-01-03-01 增加撥款: 政府公報: 8 政府公報: 32	738 900.00 50 000.00	0.00	368) 02-03-06-00 取消撥款: 政府公報: 21	20 000.00	50 000.00
	-----	788 900.00		-----	20 000.00
		-----			-----
		788 900.00			30 000.00
		=====			=====
358) 01-01-03-02 增加撥款: 政府公報: 8	9 200.00	0.00	369) 02-03-07-00 取消撥款: 政府公報: 21	10 000.00	20 000.00
	-----	9 200.00		-----	10 000.00
		-----			-----
		9 200.00			10 000.00
		=====			=====
359) 01-01-05-01 增加撥款: 政府公報: 32	50 000.00	736 100.00	370) 02-03-08-00 取消撥款: 政府公報: 21	8 000.00	50 000.00
	-----	50 000.00		-----	8 000.00
		-----			-----
		786 100.00			42 000.00
		=====			=====
360) 01-01-06-00 增加撥款: 政府公報: 32 政府公報: 48	20 000.00 55 000.00	185 000.00	371) 07-09-00-00 增加撥款: 政府公報: 21	108 000.00	0.00
	-----	75 000.00		-----	108 000.00
		-----			-----
		260 000.00			108 000.00
		-----			=====
		172 000.00			=====
		-----			-----
		88 000.00			59 000 000.00
		=====			-----
361) 01-01-07-00 增加撥款: 政府公報: 32	20 000.00	28 200.00	372) 01-01-01-01 取消撥款: 政府公報: 3 (1998) 政府公報: 33	2 000 000.00 8 000 000.00	59 000 000.00
	-----	20 000.00		-----	10 000 000.00
		-----			-----
		48 200.00			49 000 000.00
		=====			=====
		=====			-----
		=====			126 500 000.00
		=====			-----
		=====			7 775 000.00
		=====			-----
		=====			134 275 000.00
		=====			-----
		=====			500 000.00
		=====			-----
		=====			133 775 000.00
		=====			=====

374) 01-01-03-01			16 000 000.00	385) 02-01-06-00			5 000.00
取消撥款: 政府公報: 3 (1998)	800 000.00			增加撥款: 政府公報: 49	20 000.00		
政府公報: 49	500 000.00						20 000.00
			1 300 000.00				25 000.00
			14 700 000.00				
375) 01-01-04-01			3 900 000.00	386) 02-01-07-00			450 000.00
取消撥款: 政府公報: 3 (1998)	150 000.00			取消撥款: 政府公報: 49	100 000.00		100 000.00
政府公報: 33	500 000.00						350 000.00
			650 000.00				
			3 250 000.00				
376) 01-01-05-01			67 000 000.00	387) 02-01-08-00			947 000.00
增加撥款: 政府公報: 33	11 000 000.00			增加撥款: 政府公報: 3 (1998)	320 000.00		
			11 000 000.00	政府公報: 49	300 000.00		620 000.00
			78 000 000.00				1 567 000.00
取消撥款: 政府公報: 3 (1998)	5 655 000.00						
政府公報: 49	1 700 000.00			388) 02-02-02-00			200 000.00
			7 355 000.00	取消撥款: 政府公報: 49	50 000.00		50 000.00
			70 645 000.00				150 000.00
377) 01-01-06-00			1 500 000.00	389) 02-02-07-00			1 298 000.00
取消撥款: 政府公報: 49	530 000.00			取消撥款: 政府公報: 3 (1998)	120 000.00		
			530 000.00	政府公報: 49	220 000.00		340 000.00
			970 000.00				958 000.00
378) 01-01-10-00			24 000 000.00	390) 02-03-01-00			1 800 000.00
增加撥款: 政府公報: 3 (1998)	380 000.00			取消撥款: 政府公報: 3 (1998)	480 000.00		
政府公報: 49	600 000.00			政府公報: 33	30 000.00		
			980 000.00	政府公報: 49	220 000.00		730 000.00
			24 980 000.00				1 070 000.00
取消撥款: 政府公報: 33	2 000 000.00						
			2 000 000.00				
			22 980 000.00				
379) 01-02-01-00			19 500 000.00	391) 02-03-02-01			1 460 000.00
增加撥款: 政府公報: 3 (1998)	450 000.00			增加撥款: 政府公報: 49	240 000.00		240 000.00
			450 000.00				1 700 000.00
			19 950 000.00				
380) 01-02-03-00-01			3 400 000.00	392) 02-03-02-02			1 200 000.00
增加撥款: 政府公報: 49	1 800 000.00			取消撥款: 政府公報: 3 (1998)	240 000.00		
			1 800 000.00	政府公報: 49	160 000.00		400 000.00
			5 200 000.00				800 000.00
381) 01-02-06-00			7 700 000.00	393) 02-03-05-03			1 307 000.00
增加撥款: 政府公報: 49	250 000.00			增加撥款: 政府公報: 3 (1998)	150 000.00		150 000.00
			250 000.00				1 457 000.00
			7 950 000.00				
382) 01-03-01-00			240 000.00	394) 02-03-06-00			380 000.00
增加撥款: 政府公報: 49	80 000.00			取消撥款: 政府公報: 3 (1998)	100 000.00		100 000.00
			80 000.00				280 000.00
			320 000.00				
383) 02-01-04-00			1 003 000.00	395) 02-03-07-00-01			433 000.00
取消撥款: 政府公報: 3 (1998)	181 500.00			取消撥款: 政府公報: 3 (1998)	100 000.00		
政府公報: 33	47 000.00			政府公報: 49	95 500.00		195 500.00
政府公報: 49	80 000.00						237 500.00
			308 500.00				
			694 500.00				
384) 02-01-05-00			30 000.00	396) 02-03-07-00-02			279 000.00
取消撥款: 政府公報: 3 (1998)	30 000.00			取消撥款: 政府公報: 3 (1998)	40 000.00		40 000.00
			30 000.00				239 000.00
			0.00				

397) 02-03-07-00-03		220 000.00	取消撥款: 政府公報: 21	5 040 000.00	
增加撥款: 政府公報: 33	72 000.00				5 040 000.00
政府公報: 49	160 000.00				
	-----	232 000.00			-----
		-----			-----
		452 000.00			-----
		=====			=====
398) 02-03-07-00-05		725 000.00	408) 04-01-00-00-02		0.00
取消撥款: 政府公報: 3 (1998)	150 000.00		增加撥款: 政府公報: 33	150 000.00	
	-----	150 000.00		-----	150 000.00
		-----			-----
		575 000.00			=====
		=====			=====
399) 02-03-08-00		3 949 100.00	409) 04-01-00-00-04		300 000.00
取消撥款: 政府公報: 3 (1998)	130 000.00		增加撥款: 政府公報: 3 (1998)	368 000.00	
	-----	130 000.00	政府公報: 21	164 400.00	
		-----		-----	532 400.00
		3 819 100.00			-----
		=====			=====
400) 02-03-09-00-01		265 000.00	410) 04-01-00-00-05		0.00
取消撥款: 政府公報: 3 (1998)	15 000.00		增加撥款: 政府公報: 3 (1998)	50 000.00	
	-----	15 000.00	政府公報: 49	47 000.00	
		-----		-----	97 000.00
		250 000.00			-----
		=====			=====
401) 02-03-09-00-02		2 207 000.00	411) 04-02-00-00-06		8 500 000.00
取消撥款: 政府公報: 3 (1998)	148 800.00		取消撥款: 政府公報: 3 (1998)	312 000.00	
政府公報: 21	360 000.00		政府公報: 21	164 400.00	
政府公報: 33	300 000.00		政府公報: 49	120 000.00	
政府公報: 49	250 000.00			-----	596 400.00
	-----	1 058 800.00			-----
		-----			7 903 600.00
		1 148 200.00			=====
		=====			=====
402) 02-03-09-00-03		829 000.00	412) 04-02-00-00-07		1 100 000.00
取消撥款: 政府公報: 3 (1998)	42 000.00		取消撥款: 政府公報: 3 (1998)	275 000.00	
政府公報: 33	25 000.00			-----	275 000.00
	-----	67 000.00			-----
		-----			825 000.00
		762 000.00			=====
		=====			=====
403) 02-03-09-00-05		1 910 000.00	413) 04-02-00-00-08		1 020 000.00
增加撥款: 政府公報: 3 (1998)	250 000.00		增加撥款: 政府公報: 3 (1998)	21 000.00	
	-----	250 000.00		-----	21 000.00
		-----			-----
		2 160 000.00			1 041 000.00
取消撥款: 政府公報: 33	62 000.00				=====
	-----	62 000.00			=====
		-----			=====
		2 098 000.00	414) 04-02-00-00-09		1 200 000.00
		=====	增加撥款: 政府公報: 49	180 000.00	
				-----	180 000.00

					1 380 000.00
					=====
404) 02-03-09-00-06		565 000.00	取消撥款: 政府公報: 33	102 000.00	
取消撥款: 政府公報: 3 (1998)	100 000.00			-----	102 000.00
	-----	100 000.00			-----
		-----			1 278 000.00
		465 000.00			=====
		=====			=====
405) 02-03-09-00-07		470 000.00	415) 04-02-00-00-10		179 586 200.00
增加撥款: 政府公報: 3 (1998)	50 000.00		增加撥款: 政府公報: 3 (1998)	3 890 000.00	
	-----	50 000.00	政府公報: 34	60 000 000.00	
		-----	政府公報: 49	1 500 000.00	
		520 000.00		-----	65 390 000.00
取消撥款: 政府公報: 21	300 000.00				-----
	-----	300 000.00			244 976 200.00
		-----			=====
		220 000.00			=====
		=====			=====
406) 02-03-09-00-12		455 000.00	416) 04-02-00-00-11		6 214 000.00
取消撥款: 政府公報: 3 (1998)	100 000.00		取消撥款: 政府公報: 3 (1998)	236 000.00	
	-----	100 000.00		-----	236 000.00
		-----			-----
		355 000.00			5 978 000.00
		=====			=====
407) 04-01-00-00-01		16 550 000.00	417) 04-03-00-00-01		57 800 000.00
增加撥款: 政府公報: 3 (1998)	1 439 000.00		取消撥款: 政府公報: 3 (1998)	1 200 000.00	
	-----	1 439 000.00	政府公報: 49	1 500 000.00	
		-----		-----	2 700 000.00
		17 989 000.00			-----
		=====			55 100 000.00
					=====

418) 04-03-00-00-02		39 000 000.00	429) 02-02-07-00		563 700.00
增加撥款: 政府公報: 21	11 500 000.00		取消撥款: 政府公報: 3 (1998)	70 000.00	
	-----	11 500 000.00	政府公報: 49	10 000.00	
		-----		-----	80 000.00
		50 500 000.00			-----
		=====			483 700.00
					=====
419) 04-03-00-00-03		200 000.00	430) 02-03-01-00		1 197 000.00
增加撥款: 政府公報: 33	112 000.00		取消撥款: 政府公報: 3 (1998)	70 000.00	
	-----	112 000.00	政府公報: 33	24 000.00	
		-----	政府公報: 49	214 000.00	
		312 000.00		-----	308 000.00
		=====			-----
					889 000.00
					=====
420) 04-04-00-00-01		1 000 000.00	431) 02-03-02-01		2 122 000.00
取消撥款: 政府公報: 3 (1998)	194 000.00		增加撥款: 政府公報: 3 (1998)	165 000.00	
	-----	194 000.00		-----	165 000.00
		-----			-----
		806 000.00			2 287 000.00
		=====			=====
421) 07-09-00-00		400 000.00	432) 02-03-02-02		1 400 000.00
取消撥款: 政府公報: 3 (1998)	250 000.00		取消撥款: 政府公報: 3 (1998)	59 000.00	
政府公報: 49	150 000.00		政府公報: 49	174 000.00	
	-----	400 000.00		-----	233 000.00
		-----			-----
		0.00			1 167 000.00
		=====			=====
422) 07-10-00-00		670 000.00	433) 02-03-05-03		350 000.00
增加撥款: 政府公報: 49	200 000.00		取消撥款: 政府公報: 3 (1998)	10 000.00	
	-----	200 000.00		-----	10 000.00
		-----			-----
		870 000.00			340 000.00
		=====			=====
423) 08-02-00-00-01		33 170 000.00	434) 02-03-07-00-01		0.00
增加撥款: 政府公報: 34	12 500 000.00		增加撥款: 政府公報: 3 (1998)	18 000.00	
	-----	12 500 000.00		-----	18 000.00
		-----			-----
		45 670 000.00			18 000.00
		-----			-----
		取消撥款: 政府公報: 3 (1998)			37 798 300.00
		政府公報: 21			=====
		5 800 000.00			

		7 871 700.00			

		37 798 300.00			
		=====			
424) 02-01-04-00		500 000.00	435) 02-03-07-00-02		394 000.00
取消撥款: 政府公報: 3 (1998)	48 000.00		增加撥款: 政府公報: 49	90 000.00	
	-----	48 000.00		-----	90 000.00
		-----			-----
		452 000.00			484 000.00
		=====			=====
425) 02-01-05-00		73 000.00	436) 02-03-08-00		50 000.00
取消撥款: 政府公報: 3 (1998)	10 000.00		增加撥款: 政府公報: 3 (1998)	155 000.00	
政府公報: 49	20 000.00			-----	155 000.00
	-----	30 000.00			-----
		-----			205 000.00
		43 000.00			-----
		=====			30 000.00

					175 000.00
					=====
426) 02-01-07-00		185 000.00	437) 02-03-09-00-05		0.00
取消撥款: 政府公報: 49	62 000.00		增加撥款: 政府公報: 49	100 000.00	
	-----	62 000.00		-----	100 000.00
		-----			-----
		123 000.00			100 000.00
		=====			=====
427) 02-01-08-00		407 000.00	438) 02-03-09-00-06		55 000.00
增加撥款: 政府公報: 3 (1998)	160 000.00		增加撥款: 政府公報: 33	24 000.00	
政府公報: 49	330 000.00		政府公報: 49	30 000.00	
	-----	490 000.00		-----	54 000.00
		-----			-----
		897 000.00			109 000.00
		=====			=====
428) 02-02-02-00		108 500.00	439) 07-10-00-00		200 000.00
取消撥款: 政府公報: 3 (1998)	30 000.00		取消撥款: 政府公報: 49	20 000.00	
政府公報: 49	20 000.00			-----	20 000.00
	-----	50 000.00			-----
		-----			180 000.00
		58 500.00			=====
		=====			

440) 02-01-04-00		1 234 000.00	452) 01-01-05-01		3 500 000.00
取消撥款: 政府公報: 3 (1998)	187 000.00		取消撥款: 政府公報: 49	160 000.00	
政府公報: 49	100 000.00			-----	160 000.00
	-----	287 000.00		-----	-----
		-----			3 340 000.00
		947 000.00			=====
		=====			
441) 02-01-08-00		240 000.00	453) 01-02-01-00		400 000.00
增加撥款: 政府公報: 3 (1998)	180 000.00		取消撥款: 政府公報: 49	50 000.00	
政府公報: 33	30 000.00			-----	50 000.00
政府公報: 49	130 000.00			-----	350 000.00
	-----	340 000.00			=====

		580 000.00	454) 01-02-03-00-02		30 000.00
		=====	取消撥款: 政府公報: 49	20 000.00	
				-----	20 000.00
442) 02-02-07-00		1 143 000.00		-----	10 000.00
取消撥款: 政府公報: 3 (1998)	15 000.00				-----
	-----	15 000.00			-----
		-----	455) 01-02-05-00		130 000.00
		1 128 000.00	取消撥款: 政府公報: 49	10 000.00	
		=====		-----	10 000.00
				-----	120 000.00
443) 02-03-01-00		1 108 000.00			=====
取消撥款: 政府公報: 3 (1998)	92 000.00				
	-----	92 000.00	456) 01-05-01-00		200 000.00
		-----	增加撥款: 政府公報: 49	18 000.00	
		1 016 000.00		-----	18 000.00
		=====		-----	218 000.00
					=====
444) 02-03-02-02		1 860 000.00	457) 01-06-03-02		120 000.00
增加撥款: 政府公報: 3 (1998)	120 000.00		取消撥款: 政府公報: 49	20 000.00	
	-----	120 000.00		-----	20 000.00
		-----		-----	100 000.00
		1 980 000.00			=====
		=====			
445) 02-03-07-00-01		50 000.00	458) 02-01-04-00		265 000.00
取消撥款: 政府公報: 3 (1998)	50 000.00		取消撥款: 政府公報: 33	80 000.00	
	-----	50 000.00	政府公報: 49	90 000.00	
		-----		-----	170 000.00
		0.00		-----	95 000.00
		=====			=====
446) 02-03-07-00-02		1 085 000.00	459) 02-01-08-00		365 000.00
增加撥款: 政府公報: 3 (1998)	60 000.00		取消撥款: 政府公報: 21	50 000.00	
	-----	60 000.00		-----	50 000.00
		-----		-----	315 000.00
		1 145 000.00			=====
		=====			
447) 02-03-08-00		30 000.00	460) 02-02-04-00		154 000.00
取消撥款: 政府公報: 3 (1998)	10 000.00		增加撥款: 政府公報: 3 (1998)	50 000.00	
	-----	10 000.00	政府公報: 49	30 000.00	
		-----		-----	80 000.00
		20 000.00		-----	234 000.00
		=====			=====
448) 02-03-09-00-02		50 000.00	461) 02-02-07-00		731 000.00
取消撥款: 政府公報: 3 (1998)	30 000.00		取消撥款: 政府公報: 33	70 000.00	
	-----	30 000.00	政府公報: 49	160 000.00	
		-----		-----	230 000.00
		30 000.00		-----	501 000.00
		-----			=====
		20 000.00			
		=====	462) 02-03-01-00		350 000.00
			取消撥款: 政府公報: 33	64 000.00	
449) 01-01-01-01		2 500 000.00	政府公報: 49	80 000.00	
增加撥款: 政府公報: 49	500 000.00			-----	144 000.00
	-----	500 000.00		-----	206 000.00
		-----			=====
		3 000 000.00			
		=====	463) 02-03-02-02		415 100.00
450) 01-01-03-01		890 000.00	增加撥款: 政府公報: 21	50 000.00	
取消撥款: 政府公報: 49	263 000.00		政府公報: 49	60 000.00	
	-----	263 000.00		-----	110 000.00
		-----			-----
		627 000.00			525 100.00
		=====			=====
451) 01-01-04-01		80 000.00			
增加撥款: 政府公報: 49	5 000.00				
	-----	5 000.00			

		85 000.00			
		=====			

464) 02-03-04-00		1 809 000.00	476) 02-03-09-00-36		100 000.00
增加撥款: 政府公報: 33	155 000.00		取消撥款: 政府公報: 3 (1998)	23 000.00	
	-----	155 000.00	政府公報: 49	60 000.00	
		-----		-----	83 000.00
		1 964 000.00			-----
		=====			17 000.00
465) 02-03-05-03		954 000.00	477) 02-03-09-00-37		278 000.00
取消撥款: 政府公報: 3 (1998)	94 000.00		增加撥款: 政府公報: 3 (1998)	30 000.00	
政府公報: 49	170 000.00		政府公報: 49	10 000.00	
	-----	264 000.00		-----	40 000.00
		-----			-----
		690 000.00			318 000.00
		=====			=====
466) 02-03-07-00-01		1 069 000.00	478) 02-03-09-00-39		500 000.00
取消撥款: 政府公報: 33	261 000.00		取消撥款: 政府公報: 49	20 000.00	
政府公報: 49	230 000.00			-----	20 000.00
	-----	491 000.00			-----
		-----			480 000.00
		578 000.00			=====
		=====			
467) 02-03-07-00-05		195 000.00	479) 02-03-09-00-40		1 650 000.00
增加撥款: 政府公報: 33	64 000.00		取消撥款: 政府公報: 33	825 000.00	
政府公報: 49	80 000.00			-----	825 000.00
	-----	144 000.00			-----
		-----			825 000.00
		339 000.00			=====
		=====			
468) 02-03-07-00-06		220 000.00	480) 04-02-00-00-14		250 000.00
增加撥款: 政府公報: 33	391 000.00		取消撥款: 政府公報: 49	100 000.00	
	-----	391 000.00		-----	100 000.00
		-----			-----
		611 000.00			150 000.00
		=====			=====
469) 02-03-08-00		301 000.00	481) 04-02-00-00-16		250 000.00
增加撥款: 政府公報: 49	150 000.00		取消撥款: 政府公報: 3 (1998)	40 000.00	
	-----	150 000.00		-----	40 000.00
		-----			-----
		451 000.00			210 000.00
		=====			=====
470) 02-03-09-00-02		790 000.00	482) 04-02-00-00-17		2 155 200.00
增加撥款: 政府公報: 49	400 000.00		增加撥款: 政府公報: 33	87 000.00	
	-----	400 000.00		-----	87 000.00
		-----			-----
		1 190 000.00			2 242 200.00
		=====			=====
471) 02-03-09-00-20		450 000.00	483) 04-02-00-00-18		350 000.00
取消撥款: 政府公報: 49	40 000.00		取消撥款: 政府公報: 49	20 000.00	
	-----	40 000.00		-----	20 000.00
		-----			-----
		410 000.00			330 000.00
		=====			=====
472) 02-03-09-00-22		20 000.00	484) 04-02-00-00-19		1 500 000.00
增加撥款: 政府公報: 49	8 500.00		增加撥款: 政府公報: 33	803 000.00	
	-----	8 500.00		-----	803 000.00
		-----			-----
		28 500.00	取消撥款: 政府公報: 3 (1998)	100 000.00	
		=====		-----	100 000.00

					2 203 000.00
					=====
473) 02-03-09-00-23		1 758 000.00	485) 04-02-00-00-20		1 200 000.00
增加撥款: 政府公報: 49	60 000.00		增加撥款: 政府公報: 49	150 000.00	
	-----	60 000.00		-----	150 000.00
		-----			-----
		1 818 000.00			1 350 000.00
		=====			=====
474) 02-03-09-00-24		250 000.00	486) 05-02-01-00-03		30 000.00
增加撥款: 政府公報: 49	130 000.00		取消撥款: 政府公報: 3 (1998)	22 000.00	
	-----	130 000.00		-----	22 000.00
		-----			-----
		380 000.00			8 000.00
		=====			=====
475) 02-03-09-00-32		700 000.00	487) 05-02-04-00		5 000.00
增加撥款: 政府公報: 49	160 000.00		增加撥款: 政府公報: 33	2 000.00	
	-----	160 000.00		-----	2 000.00
		-----			-----
		860 000.00			7 000.00
		=====			=====

488) 01-01-01-01 增加撥款：政府公報： 49	100 000.00	29 632 100.00	501) 01-02-06-00 取消撥款：政府公報： 49	100 000.00	2 874 100.00
-----	-----	-----	-----	-----	-----
		100 000.00			100 000.00
		-----			-----
		29 732 100.00			2 774 100.00
		=====			=====
489) 01-01-01-02 取消撥款：政府公報： 49	25 000.00	369 400.00	502) 01-02-10-00 增加撥款：政府公報： 49	100 000.00	140 000.00
-----	-----	-----	-----	-----	-----
		25 000.00			100 000.00
		-----			-----
		344 400.00			240 000.00
		=====			=====
490) 01-01-02-01 取消撥款：政府公報： 49	1 152 000.00	20 738 800.00	503) 02-01-04-00 取消撥款：政府公報： 3 (1998)	70 000.00	195 000.00
-----	-----	-----	增加撥款：政府公報： 36	25 000.00	
		1 152 000.00			95 000.00
		-----			-----
		19 586 800.00			100 000.00
		=====			=====
491) 01-01-02-02 取消撥款：政府公報： 49	35 000.00	63 800.00	504) 02-01-08-00 增加撥款：政府公報： 3 (1998)	20 000.00	57 200.00
-----	-----	-----			-----
		35 000.00			20 000.00
		-----			-----
		28 800.00			77 200.00
		=====			=====
492) 01-01-03-01 增加撥款：政府公報： 49	966 000.00	4 242 600.00	505) 02-02-02-00 增加撥款：政府公報： 36	15 000.00	30 000.00
-----	-----	-----			-----
		966 000.00			15 000.00
		-----			-----
		5 208 600.00			45 000.00
		=====			=====
493) 01-01-03-02 增加撥款：政府公報： 49	35 000.00	102 600.00	506) 02-02-04-00 取消撥款：政府公報： 3 (1998)	70 000.00	990 000.00
-----	-----	-----	增加撥款：政府公報： 36	164 000.00	
		35 000.00			234 000.00
		-----			-----
		137 600.00			756 000.00
		=====			=====
494) 01-01-04-01 增加撥款：政府公報： 49	74 000.00	370 700.00	507) 02-03-01-00 取消撥款：政府公報： 3 (1998)	100 000.00	2 030 000.00
-----	-----	-----			-----
		74 000.00			100 000.00
		-----			-----
		444 700.00			1 930 000.00
		=====			=====
495) 01-01-05-01 增加撥款：政府公報： 49	332 000.00	2 983 400.00	508) 02-03-02-02 增加撥款：政府公報： 36	89 000.00	710 000.00
-----	-----	-----			-----
		332 000.00			89 000.00
		-----			-----
		3 315 400.00			799 000.00
		=====			=====
496) 01-01-07-00 增加撥款：政府公報： 49	25 000.00	446 800.00	509) 02-03-04-00 取消撥款：政府公報： 3 (1998)	230 000.00	606 600.00
-----	-----	-----	增加撥款：政府公報： 36	60 000.00	
		25 000.00			290 000.00
		-----			-----
		471 800.00			316 600.00
		=====			=====
497) 01-01-09-00 增加撥款：政府公報： 49	300 000.00	4 938 500.00	510) 02-03-05-03 增加撥款：政府公報： 3 (1998)	50 000.00	618 000.00
-----	-----	-----	增加撥款：政府公報： 36	60 000.00	
		300 000.00			110 000.00
		-----			-----
		5 238 500.00			728 000.00
		=====			=====
498) 01-01-10-00 增加撥款：政府公報： 49	200 000.00	4 938 500.00	511) 02-03-06-00 增加撥款：政府公報： 36	50 000.00	194 000.00
-----	-----	-----			-----
		200 000.00			50 000.00
		-----			-----
		5 138 500.00			244 000.00
		=====			=====
499) 01-02-03-00-01 取消撥款：政府公報： 49	100 000.00	1 160 000.00	512) 02-03-07-00 增加撥款：政府公報： 3 (1998)	300 000.00	1 040 000.00
-----	-----	-----	增加撥款：政府公報： 36	50 000.00	
		100 000.00	增加撥款：政府公報： 49	150 000.00	500 000.00
		-----			-----
		1 060 000.00			1 540 000.00
		=====			=====
500) 01-02-04-00 取消撥款：政府公報： 49	20 000.00	20 000.00			
-----	-----	-----			
		20 000.00			

		0.00			
		=====			

513) 02-03-08-00		1 100 000.00	524) 01-01-05-01		8 000 000.00
增加撥款: 政府公報: 36	100 000.00		增加撥款: 政府公報: 4 (1998)	160 000.00	
	-----	100 000.00	政府公報: 51	180 000.00	
		-----		-----	340 000.00
		1 200 000.00			-----
取消撥款: 政府公報: 3 (1998)	50 000.00		取消撥款: 政府公報: 33	300 000.00	8 340 000.00
	-----	50 000.00		-----	300 000.00
		-----			-----
		1 150 000.00			8 040 000.00
		=====			=====
514) 02-03-09-00		517 000.00	525) 01-01-07-00		500 000.00
增加撥款: 政府公報: 36	50 000.00		增加撥款: 政府公報: 33	756 000.00	
政府公報: 49	30 000.00			-----	756 000.00
	-----	80 000.00			-----
		-----			1 256 000.00
		597 000.00			=====
		=====			=====
515) 05-02-01-00		60 000.00	526) 01-01-09-00		6 143 400.00
取消撥款: 政府公報: 36	15 000.00		增加撥款: 政府公報: 4 (1998)	110 000.00	
	-----	15 000.00	政府公報: 44	300 000.00	
		-----	政府公報: 51	20 000.00	
		45 000.00		-----	430 000.00
		=====			-----
					6 573 400.00
					=====
516) 07-09-00-00		150 000.00	527) 01-01-10-00		6 143 400.00
取消撥款: 政府公報: 36	150 000.00		增加撥款: 政府公報: 4 (1998)	90 000.00	
	-----	150 000.00	政府公報: 33	460 000.00	
		-----		-----	550 000.00
		0.00			-----
		=====			6 693 400.00
					=====
517) 07-10-00-00		30 500.00	528) 01-02-03-00-01		500 000.00
增加撥款: 政府公報: 3 (1998)	150 000.00		增加撥款: 政府公報: 33	1 553 000.00	
	-----	150 000.00		-----	1 553 000.00
		-----			-----
		180 500.00			2 053 000.00
		=====			=====
518) 01-01-02-01		19 500 000.00	529) 01-02-03-00-02		178 000.00
取消撥款: 政府公報: 4 (1998)	382 000.00		取消撥款: 政府公報: 33	50 000.00	
政府公報: 44	600 000.00			-----	50 000.00
政府公報: 51	250 000.00				-----
	-----	1 232 000.00			128 000.00
		-----			=====
		18 268 000.00			=====
		=====			
519) 01-01-02-02		101 000.00	530) 01-02-04-00		60 000.00
增加撥款: 政府公報: 51	5 000.00		增加撥款: 政府公報: 33	107 000.00	
	-----	5 000.00		-----	107 000.00
		-----			-----
		106 000.00			167 000.00
		=====			=====
520) 01-01-03-01		6 290 000.00	531) 01-02-06-00		2 400 000.00
增加撥款: 政府公報: 44	3 060 000.00		增加撥款: 政府公報: 33	520 000.00	
	-----	3 060 000.00		-----	520 000.00
		-----			-----
		9 350 000.00			2 920 000.00
		=====			=====
521) 01-01-03-02		178 000.00	532) 01-03-01-00		73 000.00
增加撥款: 政府公報: 44	50 000.00		取消撥款: 政府公報: 33	10 000.00	
	-----	50 000.00		-----	10 000.00
		-----			-----
		228 000.00			63 000.00
		=====			=====
522) 01-01-04-01		880 000.00	533) 01-05-01-00		800 000.00
增加撥款: 政府公報: 4 (1998)	6 000.00		增加撥款: 政府公報: 33	200 000.00	
政府公報: 51	10 000.00		政府公報: 51	10 000.00	
	-----	16 000.00		-----	210 000.00
		-----			-----
		896 000.00			1 010 000.00
		=====			=====
523) 01-01-04-02		48 000.00	534) 01-05-02-00		50 000.00
增加撥款: 政府公報: 4 (1998)	1 000.00		增加撥款: 政府公報: 4 (1998)	15 000.00	
政府公報: 33	19 000.00		政府公報: 51	25 000.00	
	-----	20 000.00		-----	40 000.00
		-----			-----
		68 000.00			90 000.00
		=====			=====

535) 01-06-02-00		30 000.00	546) 02-03-07-00		700 000.00
取消撥款: 政府公報: 33	15 000.00		增加撥款: 政府公報: 4 (1998)	11 000.00	
	-----	15 000.00		-----	11 000.00
		-----			-----
		15 000.00			711 000.00
		=====			=====
536) 02-01-07-00		200 000.00	547) 02-03-08-00-01		1 700 000.00
增加撥款: 政府公報: 44	28 000.00		增加撥款: 政府公報: 33	3 080 000.00	
政府公報: 51	112 000.00			-----	3 080 000.00
	-----	140 000.00			-----
		-----			4 780 000.00
		340 000.00			=====
		=====			=====
537) 02-01-08-00		190 000.00	548) 02-03-08-00-02		40 000.00
增加撥款: 政府公報: 51	132 000.00		取消撥款: 政府公報: 51	39 000.00	
	-----	132 000.00		-----	39 000.00
		-----			-----
		322 000.00			1 000.00
		-----			=====
取消撥款: 政府公報: 4 (1998)	40 000.00		549) 02-03-08-00-04		100 000.00
	-----	40 000.00	增加撥款: 政府公報: 33	84 000.00	
		-----		-----	84 000.00
		282 000.00			-----
		=====			184 000.00
		=====			=====
538) 02-02-02-00		83 000.00	550) 02-03-09-00-01		500 000.00
取消撥款: 政府公報: 51	25 000.00		取消撥款: 政府公報: 4 (1998)	115 000.00	
	-----	25 000.00	政府公報: 51	30 000.00	
		-----		-----	145 000.00
		58 000.00			-----
		=====			355 000.00
		=====			=====
539) 02-02-07-00		250 000.00	551) 02-03-09-00-02		400 000.00
增加撥款: 政府公報: 4 (1998)	72 000.00		增加撥款: 政府公報: 51	50 000.00	
政府公報: 33	245 000.00			-----	50 000.00
	-----	317 000.00			-----
		-----			450 000.00
		567 000.00			=====
		=====			=====
540) 02-03-01-00		3 700 000.00	552) 05-02-01-00		15 200.00
增加撥款: 政府公報: 44	60 000.00		增加撥款: 政府公報: 33	30 000.00	
	-----	60 000.00		-----	30 000.00
		-----			-----
		3 760 000.00			45 200.00
		=====			-----
		=====			10 000.00
541) 02-03-02-01		2 400 000.00	取消撥款: 政府公報: 51	10 000.00	
取消撥款: 政府公報: 4 (1998)	50 000.00			-----	10 000.00
政府公報: 44	100 000.00				-----
政府公報: 51	100 000.00				35 200.00
	-----	250 000.00			=====
		-----			=====
		2 150 000.00	553) 05-02-02-00		115 000.00
		=====	取消撥款: 政府公報: 51	80 000.00	
		=====		-----	80 000.00
542) 02-03-02-02		1 300 000.00			-----
增加撥款: 政府公報: 4 (1998)	10 000.00				35 000.00
	-----	10 000.00			=====
		-----			=====
		1 310 000.00	554) 05-02-03-00		200 000.00
		=====	取消撥款: 政府公報: 16	15 000.00	
		=====	政府公報: 51	184 000.00	
543) 02-03-04-00		12 600.00		-----	199 000.00
增加撥款: 政府公報: 33	5 000.00				-----
	-----	5 000.00			1 000.00
		-----			=====
		17 600.00			=====
		=====	555) 05-02-04-00		22 000.00
		=====	取消撥款: 政府公報: 51	5 000.00	
544) 02-03-05-03		1 350 000.00		-----	5 000.00
增加撥款: 政府公報: 44	560 000.00				-----
	-----	560 000.00			17 000.00
		-----			=====
		1 910 000.00			=====
		=====	556) 05-04-00-00-19		0.00
		=====	增加撥款: 政府公報: 16	15 000.00	
545) 02-03-06-00		15 000.00		-----	15 000.00
增加撥款: 政府公報: 4 (1998)	2 000.00				-----
	-----	2 000.00			15 000.00
		-----			=====
		17 000.00	557) 07-09-00-00		0.00
取消撥款: 政府公報: 51	14 000.00		增加撥款: 政府公報: 51	150 000.00	
	-----	14 000.00		-----	150 000.00
		-----			-----
		3 000.00			150 000.00
		=====			=====
		=====			=====

558) 07-10-00-00		559 000.00	570) 02-03-05-02		25 000 000.00
增加撥款: 政府公報: 4 (1998)	110 000.00		增加撥款: 政府公報: 2 (1998)	3 000 000.00	
政府公報: 51	1 190 000.00		政府公報: 9 (1998)	56 625.20	
	-----	1 300 000.00	政府公報: 39	15 000 000.00	
		-----		-----	18 056 625.20
		1 859 000.00			-----
		=====			43 056 625.20
559) 01-04-07-00-15		0.00	571) 02-03-07-00		1 000 000.00
增加撥款: 政府公報: 50	200 000.00		增加撥款: 政府公報: 3 (1998)	750 000.00	
	-----	200 000.00	政府公報: 50	2 050 000.00	
		-----		-----	2 800 000.00
		200 000.00			-----
		=====			3 800 000.00
560) 01-04-07-00-16		0.00	572) 04-01-02-00-08		221 600 000.00
增加撥款: 政府公報: 50	70 000.00		增加撥款: 政府公報: 3 (1998)	25 592 293.00	
	-----	70 000.00		-----	25 592 293.00
		-----			-----
		70 000.00			247 192 293.00
		=====			=====
561) 01-04-07-00-17		0.00	573) 04-01-02-00-18		0.00
增加撥款: 政府公報: 50	70 000.00		增加撥款: 政府公報: 3 (1998)	50 000 000.00	
	-----	70 000.00		-----	50 000 000.00
		-----			-----
		70 000.00			50 000 000.00
		=====			=====
562) 01-04-08-00-01		2 100 000.00	574) 04-01-05-00-04		1 000 000.00
增加撥款: 政府公報: 44	15 229.10		增加撥款: 政府公報: 44	69 600.00	
	-----	15 229.10		-----	69 600.00
		-----			-----
		2 115 229.10			1 069 600.00
		=====			=====
563) 01-04-08-00-02		0.00	575) 04-01-05-00-33		15 000 000.00
增加撥款: 政府公報: 44	2 000.20		增加撥款: 政府公報: 2 (1998)	15 000 000.00	
	-----	2 000.20		-----	15 000 000.00
		-----			-----
		2 000.20			30 000 000.00
		=====			=====
564) 01-02-10-00-01		1 600 000.00	576) 04-01-05-00-34		500 000.00
增加撥款: 政府公報: 16 (1998)	377 798.00		增加撥款: 政府公報: 52	1 000 000.00	
	-----	377 798.00	政府公報: 52	1 000 000.00	
		-----		-----	2 000 000.00
		1 977 798.00			-----
		=====			2 500 000.00
565) 01-02-10-00-02		25 000 000.00	577) 04-01-05-00-35		0.00
增加撥款: 政府公報: 4 (1998)	165 348.00		增加撥款: 政府公報: 31	1 250 000.00	
	-----	165 348.00		-----	1 250 000.00
		-----			-----
		25 165 348.00			1 250 000.00
		=====			=====
566) 02-03-01-00-01		2 750 000.00	578) 04-01-05-00-36		0.00
增加撥款: 政府公報: 22	300 000.00		增加撥款: 政府公報: 31	180 000 000.00	
政府公報: 38	1 400 000.00			-----	180 000 000.00
	-----	1 700 000.00			-----
		-----			180 000 000.00
		4 450 000.00			=====
		=====			
567) 02-03-02-02		9 000 000.00	579) 04-01-05-00-37		0.00
增加撥款: 政府公報: 50	1 000 000.00		增加撥款: 政府公報: 31	472 575 000.00	
	-----	1 000 000.00		-----	472 575 000.00
		-----			-----
		10 000 000.00			472 575 000.00
		=====			=====
568) 02-03-04-00		70 000 000.00	580) 04-02-00-00-06		0.00
增加撥款: 政府公報: 6 (1998)	878 000.00		增加撥款: 政府公報: 4 (1998)	3 450 000.00	
政府公報: 9 (1998)	12 903.60		政府公報: 4 (1998)	50 000 000.00	
政府公報: 50	2 300 000.00		政府公報: 4 (1998)	3 500 000.00	
	-----	3 190 903.60	政府公報: 7 (1998)	3 000 000.00	
		-----	政府公報: 7 (1998)	500 000.00	
		73 190 903.60	政府公報: 44	892 285.00	
		=====	政府公報: 51	250 000.00	
569) 02-03-05-01		45 000 000.00	政府公報: 52	1 000 000.00	
取消撥款: 政府公報: 39	5 000 000.00			-----	62 592 285.00
	-----	5 000 000.00			-----
		-----			62 592 285.00
		40 000 000.00			=====
		=====			

581) 04-02-00-00-10			0.00	政府公報: 7 (1998)	3 000 000.00
增加撥款:	政府公報: 4 (1998)	6 000 000.00		政府公報: 7 (1998)	500 000.00
	政府公報: 7 (1998)	3 000 000.00		政府公報: 7 (1998)	10 250 000.00
	政府公報: 7 (1998)	1 300 000.00		政府公報: 7 (1998)	2 000 000.00
	政府公報: 21	2 000 000.00		政府公報: 7 (1998)	3 000 000.00
		-----	12 300 000.00	政府公報: 7 (1998)	500 000.00
			-----	政府公報: 8 (1998)	22 194 000.00
			12 300 000.00	政府公報: 16	829 587.00
			=====	政府公報: 16	13 000.00
582) 04-04-00-00-16			10 500 000.00	政府公報: 16	4 800 000.00
增加撥款:	政府公報: 4 (1998)	1 217 135.00		政府公報: 21	906 108.00
	政府公報: 4 (1998)	1 114 690.00		政府公報: 21	20 000 000.00
	政府公報: 7 (1998)	500 000.00		政府公報: 21	2 000 000.00
	政府公報: 7 (1998)	8 950 000.00		政府公報: 21	116 490.00
	政府公報: 7 (1998)	2 000 000.00		政府公報: 22	300 000.00
		-----	13 781 825.00	政府公報: 28	129 678.00
			-----	政府公報: 30	5 000 000.00
			24 281 825.00	政府公報: 33	125 000.00
			=====	政府公報: 33	6 684 000.00
583) 04-04-00-00-17			1 000 000.00	政府公報: 33	165 533.00
增加撥款:	政府公報: 2 (1998)	115 500.00		政府公報: 34	48 500 000.00
	政府公報: 4 (1998)	533 490.00		政府公報: 34	255 000.00
	政府公報: 46	432 440.70		政府公報: 34	72 500 000.00
		-----	1 081 430.70	政府公報: 34	549 616.00
			-----	政府公報: 34	461 000.00
			2 081 430.70	政府公報: 35	250 000.00
			=====	政府公報: 35	28 000 000.00
584) 05-03-00-00-01			15 000 000.00	政府公報: 36	900 000.00
增加撥款:	政府公報: 35	28 000 000.00		政府公報: 36	104 000.00
		-----	28 000 000.00	政府公報: 36	180 000.00
			-----	政府公報: 38	500 000.00
			43 000 000.00	政府公報: 38	1 400 000.00
			=====	政府公報: 38	8 000 000.00
585) 05-03-00-00-02			17 500 000.00	政府公報: 38	23 836.00
增加撥款:	政府公報: 30	5 000 000.00		政府公報: 39	10 000 000.00
	政府公報: 38	8 000 000.00		政府公報: 41	15 286 000.00
	政府公報: 52	2 000 000.00		政府公報: 44	17 229.30
		-----	15 000 000.00	政府公報: 44	892 285.00
			-----	政府公報: 44	5 000 000.00
			32 500 000.00	政府公報: 44	69 600.00
			=====	政府公報: 44	3 358 000.00
586) 05-04-00-00-05			1 000 000.00	政府公報: 45	942 060.00
增加撥款:	政府公報: 2 (1998)	12 505 149.00		政府公報: 45	150 975.40
	政府公報: 50	1 600 000.00		政府公報: 45	555 000.00
		-----	14 105 149.00	政府公報: 46	28 172.00
			-----	政府公報: 46	241 000.00
			15 105 149.00	政府公報: 46	432 440.70
			=====	政府公報: 46	1 100 000.00
587) 05-04-00-00-13			426 739 700.00	政府公報: 49	893 000.00
增加撥款:	政府公報: 31	741 812 500.00		政府公報: 49	880 000.00
		-----	741 812 500.00	政府公報: 50	2 050 000.00
			-----	政府公報: 50	3 300 000.00
			1 168 552 200.00	政府公報: 50	1 600 000.00
			=====	政府公報: 50	340 000.00
取消撥款:	政府公報: 2 (1998)	3 000 000.00		政府公報: 51	1 410 000.00
	政府公報: 2 (1998)	12 505 149.00		政府公報: 51	239 800.00
	政府公報: 2 (1998)	15 000 000.00		政府公報: 51	311 660.00
	政府公報: 2 (1998)	8 000 000.00		政府公報: 51	250 000.00
	政府公報: 2 (1998)	115 500.00		政府公報: 51	250 220.00
	政府公報: 3 (1998)	250 000.00		政府公報: 51	1 642 000.00
	政府公報: 3 (1998)	5 000 000.00		政府公報: 51	1 147 000.00
	政府公報: 3 (1998)	50 000 000.00		政府公報: 51	950 000.00
	政府公報: 3 (1998)	750 000.00		政府公報: 51	166 250.00
	政府公報: 3 (1998)	25 592 293.00		政府公報: 51	23 645.00
	政府公報: 3 (1998)	322 000.00		政府公報: 51	50 900 000.00
	政府公報: 3 (1998)	270 000.00		政府公報: 52	924 000.00
	政府公報: 3 (1998)	3 000.00		政府公報: 52	1 000 000.00
	政府公報: 4 (1998)	165 348.00		政府公報: 52	1 000 000.00
	政府公報: 4 (1998)	4 667 135.00		政府公報: 52	1 000 000.00
	政府公報: 4 (1998)	533 490.00		政府公報: 52	228 280.00
	政府公報: 4 (1998)	345 000.00		政府公報: 52	1 000 000.00
	政府公報: 4 (1998)	380 000.00		政府公報: 52	1 000 000.00
	政府公報: 4 (1998)	50 000 000.00		政府公報: 52	250 000.00
	政府公報: 4 (1998)	10 614 690.00		政府公報: 52	2 000 000.00
	政府公報: 6 (1998)	3 000 000.00		政府公報: 52	59 470 000.00
	政府公報: 6 (1998)	80 000 000.00		政府公報: 52	220 000.00
	政府公報: 6 (1998)	50 000 000.00		政府公報: 53	2 000 000.00
	政府公報: 6 (1998)	5 000 000.00		政府公報: 53	882 600.00
	政府公報: 6 (1998)	12 000 000.00		政府公報: 53	534 154.00
	政府公報: 6 (1998)	20 000 000.00		政府公報: 53	667 800.00
	政府公報: 6 (1998)	72 000 000.00			-----
	政府公報: 6 (1998)	878 000.00			1 160 131 624.40
	政府公報: 6 (1998)	250 000 000.00			-----
	政府公報: 6 (1998)	60 000 000.00			8 420 575.60
					=====
588) 05-04-00-00-14			6 000 000.00		
增加撥款:	政府公報: 21	20 000 000.00			
		-----	20 000 000.00		

			26 000 000.00		
			=====		

589) 09-01-03-00			200 000 000.00	599) 01-01-09-00			1 460 000.00
取消撥款: 政府公報: 8 (1998)		30 000 000.00		增加撥款: 政府公報: 51		130 000.00	
政府公報: 9 (1998)		2 460 466.10					130 000.00
			32 460 466.10				1 590 000.00
			167 539 533.90	取消撥款: 政府公報: 6 (1998)		6 600.00	
							6 600.00
590) 01-01-01-01			11 400 000.00				1 583 400.00
增加撥款: 政府公報: 6 (1998)		600 700.00		600) 01-01-10-00			1 500 000.00
			600 700.00	增加撥款: 政府公報: 6 (1998)		8 000.00	
			12 000 700.00				8 000.00
591) 01-01-01-02			152 000.00				1 508 000.00
取消撥款: 政府公報: 6 (1998)		11 600.00		取消撥款: 政府公報: 51		30 000.00	
			11 600.00	政府公報: 53		32 000.00	
			140 400.00				62 000.00
							1 446 000.00
592) 01-01-02-01			1 220 000.00	601) 01-02-03-00-01			400 000.00
增加撥款: 政府公報: 53		152 000.00		增加撥款: 政府公報: 26		200 000.00	
			152 000.00	政府公報: 51		150 000.00	
			1 372 000.00				350 000.00
取消撥款: 政府公報: 6 (1998)		6 900.00					750 000.00
政府公報: 26		200 000.00		取消撥款: 政府公報: 6 (1998)		51 000.00	
政府公報: 51		356 000.00					51 000.00
			562 900.00				699 000.00
			809 100.00				
593) 01-01-02-02			29 000.00	602) 01-02-03-00-02			140 000.00
取消撥款: 政府公報: 6 (1998)		29 000.00		取消撥款: 政府公報: 6 (1998)		14 700.00	
			29 000.00	政府公報: 26		15 000.00	
			0.00				29 700.00
							110 300.00
594) 01-01-03-01			673 000.00	603) 01-02-04-00			196 000.00
增加撥款: 政府公報: 3 (1998)		80 000.00		增加撥款: 政府公報: 26		140 000.00	
政府公報: 51		155 000.00					140 000.00
			235 000.00				336 000.00
			908 000.00	取消撥款: 政府公報: 6 (1998)		12 800.00	
取消撥款: 政府公報: 6 (1998)		99 000.00					12 800.00
			99 000.00				323 200.00
			809 000.00				
595) 01-01-03-02			22 000.00	604) 01-02-06-00			1 275 000.00
增加撥款: 政府公報: 6 (1998)		400.00		取消撥款: 政府公報: 6 (1998)		53 500.00	
政府公報: 51		1 000.00		政府公報: 26		140 000.00	
			1 400.00	政府公報: 53		40 000.00	
			23 400.00				233 500.00
596) 01-01-05-01			4 100 000.00				1 041 500.00
增加撥款: 政府公報: 51		50 000.00		605) 01-05-01-00			200 000.00
			50 000.00	增加撥款: 政府公報: 51		30 000.00	
			4 150 000.00				30 000.00
取消撥款: 政府公報: 6 (1998)		71 300.00					230 000.00
			71 300.00	取消撥款: 政府公報: 6 (1998)		600.00	
			4 078 700.00				600.00
597) 01-01-06-00			220 000.00				229 400.00
取消撥款: 政府公報: 6 (1998)		17 000.00		606) 01-05-02-00			30 000.00
			17 000.00	增加撥款: 政府公報: 26		15 000.00	
			203 000.00				15 000.00
598) 01-01-07-00			285 000.00				45 000.00
取消撥款: 政府公報: 6 (1998)		9 500.00		取消撥款: 政府公報: 6 (1998)		3 000.00	
政府公報: 51		130 000.00					3 000.00
			139 500.00				42 000.00
			145 500.00				

607) 01-06-03-01 取消撥款: 政府公報: 6 (1998)	12 500.00	15 000.00	618) 02-03-08-00 增加撥款: 政府公報: 26 政府公報: 51	80 000.00 130 000.00	150 000.00
	-----	-----		-----	-----
		12 500.00			210 000.00
		-----			-----
		2 500.00			360 000.00
		=====			=====
608) 01-06-03-02 取消撥款: 政府公報: 6 (1998)	41 900.00	70 000.00	取消撥款: 政府公報: 3 (1998) 政府公報: 6 (1998) 政府公報: 53	80 000.00 10 100.00 77 000.00	167 100.00
	-----	-----		-----	-----
		41 900.00			192 900.00
		-----			-----
		28 100.00			=====
		=====			=====
609) 01-06-03-03 取消撥款: 政府公報: 6 (1998)	37 800.00	40 000.00	619) 02-03-09-00 取消撥款: 政府公報: 6 (1998)	18 400.00	125 000.00
	-----	-----		-----	-----
		37 800.00			18 400.00
		-----			-----
		2 200.00			106 600.00
		=====			=====
610) 02-01-07-00 增加撥款: 政府公報: 26 政府公報: 51	60 000.00 20 000.00	80 000.00	620) 05-02-02-00 增加撥款: 政府公報: 51	15 000.00	65 000.00
	-----	-----		-----	-----
		80 000.00			15 000.00
		-----			-----
		160 000.00			80 000.00
		=====			=====
611) 02-01-08-00 增加撥款: 政府公報: 6 (1998) 政府公報: 26 政府公報: 51	11 700.00 200 000.00 500 000.00	800 000.00	621) 05-04-00-00-19 增加撥款: 政府公報: 26	24 000.00	6 000.00
	-----	-----		-----	-----
		711 700.00			24 000.00
		-----			-----
		1 511 700.00	取消撥款: 政府公報: 53	3 000.00	30 000.00
		-----		-----	-----
		579 600.00			3 000.00
		-----			-----
		579 600.00			27 000.00
		-----			=====
		932 100.00			=====
		=====			=====
612) 02-02-07-00 增加撥款: 政府公報: 51	30 000.00	80 000.00	622) 01-01-01-01 取消撥款: 政府公報: 52	2 745 000.00	38 523 000.00
	-----	-----		-----	-----
		30 000.00			2 745 000.00
		-----			-----
		110 000.00			35 778 000.00
		=====			=====
613) 02-03-01-00 取消撥款: 政府公報: 6 (1998) 政府公報: 51	18 300.00 695 000.00	3 012 000.00	623) 01-01-02-01 增加撥款: 政府公報: 52	1 000 000.00	7 992 000.00
	-----	-----		-----	-----
		713 300.00			1 000 000.00
		-----			-----
		2 298 700.00			8 992 000.00
		=====			=====
614) 02-03-02-01 增加撥款: 政府公報: 26	150 000.00	650 000.00	624) 01-01-02-02 增加撥款: 政府公報: 52	15 000.00	20 000.00
	-----	-----		-----	-----
		150 000.00			15 000.00
		-----			-----
		800 000.00			35 000.00
		=====			=====
615) 02-03-04-00 取消撥款: 政府公報: 26 政府公報: 51	514 000.00 300 000.00	900 000.00	625) 01-01-03-01 增加撥款: 政府公報: 52	1 500 000.00	10 510 000.00
	-----	-----		-----	-----
		814 000.00			1 500 000.00
		-----			-----
		86 000.00			12 010 000.00
		=====			=====
616) 02-03-05-03 增加撥款: 政府公報: 51	120 000.00	300 000.00	626) 01-01-03-02 增加撥款: 政府公報: 52	30 000.00	351 000.00
	-----	-----		-----	-----
		120 000.00			30 000.00
		-----			-----
		420 000.00			381 000.00
		=====			=====
617) 02-03-07-00 增加撥款: 政府公報: 51	180 000.00	120 000.00	627) 01-01-04-01 增加撥款: 政府公報: 52	50 000.00	650 000.00
	-----	-----		-----	-----
		180 000.00			50 000.00
		-----			-----
		300 000.00			700 000.00
		-----			=====
取消撥款: 政府公報: 6 (1998)	95 300.00	204 700.00	628) 01-01-05-01 增加撥款: 政府公報: 52	80 000.00	2 871 000.00
	-----	-----		-----	-----
		95 300.00			80 000.00
		-----			-----
		204 700.00			2 951 000.00
		=====			=====

629) 01-01-07-00		740 000.00	641) 02-03-08-00		100 000.00
增加撥款: 政府公報: 52	30 000.00		取消撥款: 政府公報: 51	40 000.00	
	-----	30 000.00		-----	40 000.00
		-----			-----
		770 000.00			60 000.00
		=====			=====
630) 01-01-10-00		5 085 000.00	642) 02-03-09-00-01		110 000.00
取消撥款: 政府公報: 32	30 000.00		取消撥款: 政府公報: 38	80 000.00	
	-----	30 000.00	政府公報: 53	25 000.00	
		-----		-----	105 000.00
		5 055 000.00			-----
		=====			5 000.00
		=====			=====
631) 01-02-01-00		0.00	643) 02-03-09-00-02		40 000.00
增加撥款: 政府公報: 21	10 000.00		增加撥款: 政府公報: 41	30 000.00	
政府公報: 32	30 000.00		政府公報: 51	40 000.00	
	-----	40 000.00	政府公報: 53	25 000.00	
		-----		-----	95 000.00
		40 000.00			-----
		=====			135 000.00
		=====			=====
632) 01-05-01-00		666 000.00	644) 07-09-00-00		200 000.00
增加撥款: 政府公報: 52	40 000.00		增加撥款: 政府公報: 52	30 000.00	
	-----	40 000.00		-----	30 000.00
		-----			-----
		706 000.00			230 000.00
		=====			=====
		=====			=====
633) 01-06-03-03		440 000.00	645) 07-10-00-00		228 000.00
取消撥款: 政府公報: 21	10 000.00		取消撥款: 政府公報: 52	30 000.00	
	-----	10 000.00		-----	30 000.00
		-----			-----
		430 000.00			198 000.00
		=====			=====
		=====			=====
634) 02-01-04-00		400 000.00	646) 01-01-01-01		13 459 700.00
增加撥款: 政府公報: 52	120 000.00		增加撥款: 政府公報: 53	429 500.00	
	-----	120 000.00		-----	429 500.00
		-----			-----
		520 000.00			13 889 200.00
		=====			=====
		=====			=====
635) 02-01-07-00		150 000.00	647) 01-01-02-01		1 437 300.00
取消撥款: 政府公報: 52	20 000.00		增加撥款: 政府公報: 9 (1998)	11 434.70	
	-----	20 000.00	政府公報: 53	45 800.00	
		-----		-----	57 234.70
		130 000.00			-----
		=====			1 494 534.70
		=====			=====
		=====			=====
636) 02-02-04-00		1 332 000.00	648) 01-01-03-01		307 400.00
取消撥款: 政府公報: 52	80 000.00		增加撥款: 政府公報: 9 (1998)	115 040.00	
	-----	80 000.00	政府公報: 53	9 800.00	
		-----		-----	124 840.00
		1 252 000.00			-----
		=====			432 240.00
		=====			=====
		=====			=====
637) 02-02-07-00		278 000.00	649) 01-01-03-02		13 700.00
取消撥款: 政府公報: 52	20 000.00		增加撥款: 政府公報: 9 (1998)	5 287.30	
	-----	20 000.00		-----	5 287.30
		-----			-----
		258 000.00			18 987.30
		=====			=====
		=====			=====
638) 02-03-01-00		2 464 000.00	650) 01-01-04-01		663 200.00
取消撥款: 政府公報: 41	180 000.00		增加撥款: 政府公報: 9 (1998)	16 936.70	
	-----	180 000.00	政府公報: 53	21 100.00	
		-----		-----	38 036.70
		2 284 000.00			-----
		=====			701 236.70
		=====			=====
		=====			=====
639) 02-03-04-00		1 500 000.00	651) 01-01-05-01		960 800.00
增加撥款: 政府公報: 41	150 000.00		增加撥款: 政府公報: 9 (1998)	711 541.70	
	-----	150 000.00	政府公報: 53	30 600.00	
		-----		-----	742 141.70
		1 650 000.00			-----
		=====			1 702 941.70
		=====			=====
		=====			=====
640) 02-03-07-00		1 150 000.00	652) 01-01-06-00		35 100.00
增加撥款: 政府公報: 38	580 000.00		增加撥款: 政府公報: 9 (1998)	22 151.80	
政府公報: 52	1 000 000.00			-----	22 151.80
	-----	1 580 000.00			-----
		-----			57 251.80
		2 730 000.00			=====
		=====			=====
		=====			=====

653) 01-01-09-00 增加撥款：政府公報： 53 89 400.00 ----- 89 400.00 ----- 1 537 000.00 =====	1 447 600.00 ----- 89 400.00 ----- 1 537 000.00 =====	665) 02-02-07-00 增加撥款：政府公報： 51 30 000.00 ----- 30 000.00 ----- 196 000.00 =====	166 000.00 ----- 30 000.00 ----- 196 000.00 =====
654) 01-01-10-00 增加撥款：政府公報： 9 (1998) 132 660.20 ----- 132 660.20 ----- 1 472 660.20 =====	1 340 000.00 ----- 132 660.20 ----- 1 472 660.20 =====	666) 02-03-01-00 取消撥款：政府公報： 3 (1998) 75 000.00 ----- 75 000.00 ----- 644 900.00 =====	719 900.00 ----- 75 000.00 ----- 644 900.00 =====
655) 01-02-01-00 增加撥款：政府公報： 28 182 500.00 ----- 182 500.00 ----- 220 500.00 =====	38 000.00 ----- 182 500.00 ----- 220 500.00 =====	667) 02-03-02-01 增加撥款：政府公報： 3 (1998) 政府公報： 51 5 000.00 150 000.00 ----- 155 000.00 ----- 925 000.00 =====	770 000.00 ----- 155 000.00 ----- 925 000.00 =====
656) 01-02-03-00-01 增加撥款：政府公報： 45 政府公報： 53 150 975.40 12 700.00 ----- 163 675.40 ----- 563 675.40 =====	400 000.00 ----- 163 675.40 ----- 563 675.40 =====	668) 02-03-02-02 增加撥款：政府公報： 3 (1998) 政府公報： 49 30 000.00 352 000.00 ----- 382 000.00 ----- 640 600.00 =====	258 600.00 ----- 382 000.00 ----- 640 600.00 =====
657) 01-02-03-00-02 增加撥款：政府公報： 53 28 900.00 ----- 28 900.00 ----- 935 400.00 =====	906 500.00 ----- 28 900.00 ----- 935 400.00 =====	669) 02-03-05-03 增加撥款：政府公報： 3 (1998) 15 000.00 ----- 15 000.00 ----- 1 140 500.00 =====	1 125 500.00 ----- 15 000.00 ----- 1 140 500.00 =====
658) 01-03-01-00 取消撥款：政府公報： 3 (1998) 15 000.00 ----- 15 000.00 ----- 200.00 =====	15 200.00 ----- 15 000.00 ----- 200.00 =====	670) 02-03-07-00 增加撥款：政府公報： 3 (1998) 政府公報： 51 20 000.00 15 000.00 ----- 35 000.00 ----- 70 000.00 =====	35 000.00 ----- 35 000.00 ----- 70 000.00 =====
659) 01-03-02-00 取消撥款：政府公報： 28 32 500.00 ----- 32 500.00 ----- 0.00 =====	32 500.00 ----- 32 500.00 ----- 0.00 =====	671) 02-03-08-00 取消撥款：政府公報： 49 352 000.00 ----- 352 000.00 ----- 0.00 =====	352 000.00 ----- 352 000.00 ----- 0.00 =====
660) 02-01-05-00 取消撥款：政府公報： 34 2 000.00 ----- 2 000.00 ----- 8 000.00 =====	10 000.00 ----- 2 000.00 ----- 8 000.00 =====	672) 02-03-09-00 增加撥款：政府公報： 3 (1998) 35 000.00 ----- 35 000.00 ----- 555 800.00 =====	520 800.00 ----- 35 000.00 ----- 555 800.00 =====
661) 02-01-06-00 取消撥款：政府公報： 51 3 500.00 ----- 3 500.00 ----- 0.00 =====	3 500.00 ----- 3 500.00 ----- 0.00 =====	673) 05-04-00-00-19 增加撥款：政府公報： 34 2 000.00 ----- 2 000.00 ----- 2 000.00 =====	0.00 ----- 2 000.00 ----- 2 000.00 =====
662) 02-01-07-00 取消撥款：政府公報： 51 60 000.00 ----- 60 000.00 ----- 0.00 =====	60 000.00 ----- 60 000.00 ----- 0.00 =====	674) 07-09-00-00 取消撥款：政府公報： 28 150 000.00 ----- 150 000.00 ----- 0.00 =====	150 000.00 ----- 150 000.00 ----- 0.00 =====
663) 02-02-01-00 取消撥款：政府公報： 51 15 000.00 ----- 15 000.00 ----- 0.00 =====	15 000.00 ----- 15 000.00 ----- 0.00 =====	675) 07-10-00-00 取消撥款：政府公報： 3 (1998) 政府公報： 51 15 000.00 118 500.00 ----- 133 500.00 ----- 66 500.00 =====	200 000.00 ----- 133 500.00 ----- 66 500.00 =====
664) 02-02-02-00 增加撥款：政府公報： 51 2 000.00 ----- 2 000.00 ----- 74 000.00 =====	72 000.00 ----- 2 000.00 ----- 74 000.00 =====	676) 01-01-01-01 取消撥款：政府公報： 31 政府公報： 51 3 800 000.00 950 500.00 ----- 4 750 500.00 ----- 18 749 500.00 =====	23 500 000.00 ----- 4 750 500.00 ----- 18 749 500.00 =====

677) 01-01-02-01		10 000 000.00	687) 01-05-01-00		720 000.00
增加撥款: 政府公報: 31	3 400 000.00		取消撥款: 政府公報: 31	70 000.00	
	-----	3 400 000.00		-----	70 000.00
		-----			-----
		13 400 000.00			650 000.00
		=====			=====
678) 01-01-03-01		5 500 000.00	688) 01-06-03-03		121 000.00
增加撥款: 政府公報: 31	320 000.00		增加撥款: 政府公報: 31	15 000.00	
	-----	320 000.00		-----	15 000.00
		-----			-----
		5 820 000.00			136 000.00
取消撥款: 政府公報: 8	1 850 000.00				=====
	-----	1 850 000.00			
		-----	689) 02-01-07-00		70 000.00
		3 970 000.00	增加撥款: 政府公報: 53	150 000.00	
		=====		-----	150 000.00

679) 01-01-04-02		15 000.00			220 000.00
增加撥款: 政府公報: 51	500.00				=====
	-----	500.00			
		-----	690) 02-01-08-00		100 000.00
		15 500.00	增加撥款: 政府公報: 53	80 000.00	
		=====		-----	80 000.00

680) 01-01-05-01		4 250 000.00			180 000.00
增加撥款: 政府公報: 31	360 000.00				=====
	-----	360 000.00			
		-----	691) 02-02-04-00		400 000.00
		4 610 000.00	增加撥款: 政府公報: 53	50 000.00	
		=====		-----	50 000.00

681) 01-01-06-00		700 000.00			450 000.00
增加撥款: 政府公報: 51	150 000.00				=====
	-----	150 000.00			
		-----	692) 02-03-01-00		510 000.00
		850 000.00	增加撥款: 政府公報: 31	50 000.00	
取消撥款: 政府公報: 31	200 000.00		政府公報: 53	50 000.00	
	-----	200 000.00		-----	100 000.00
		-----			-----
		650 000.00			610 000.00
		=====			=====
			693) 02-03-02-01		1 200 000.00
682) 01-01-07-00		230 000.00	取消撥款: 政府公報: 31	50 000.00	
取消撥款: 政府公報: 31	100 000.00			-----	50 000.00
	-----	100 000.00			-----
		-----			1 150 000.00
		130 000.00			=====
		=====			
683) 01-01-09-00		3 650 000.00	694) 02-03-02-02		800 000.00
增加撥款: 政府公報: 31	290 000.00		取消撥款: 政府公報: 53	280 000.00	
	-----	290 000.00		-----	280 000.00
		-----			-----
		3 940 000.00			520 000.00
取消撥款: 政府公報: 8	140 000.00				=====
	-----	140 000.00			
		-----	695) 02-03-05-03		1 000 000.00
		3 800 000.00	增加撥款: 政府公報: 53	350 000.00	
		=====		-----	350 000.00

684) 01-01-10-00		3 650 000.00			1 350 000.00
增加撥款: 政府公報: 31	105 000.00				=====
	-----	105 000.00			
		-----	696) 02-03-07-00		250 000.00
		3 755 000.00	增加撥款: 政府公報: 53	50 000.00	
取消撥款: 政府公報: 8	140 000.00			-----	50 000.00
	-----	140 000.00			-----
		-----			300 000.00
		3 615 000.00			=====
		=====			
685) 01-02-03-00-01		1 600 000.00	697) 02-03-08-00		43 000.00
增加撥款: 政府公報: 51	800 000.00		增加撥款: 政府公報: 8	2 130 000.00	
	-----	800 000.00		-----	2 130 000.00
		-----			-----
		2 400 000.00	取消撥款: 政府公報: 53	380 000.00	
		=====		-----	380 000.00

686) 01-02-06-00		2 500 000.00			1 793 000.00
取消撥款: 政府公報: 31	320 000.00				=====
	-----	320 000.00			
		-----	698) 05-02-01-00		30 000.00
		2 180 000.00	取消撥款: 政府公報: 53	20 000.00	
		=====		-----	20 000.00

					10 000.00
					=====

699) 05-02-03-00		20 000.00	711) 01-06-03-01		30 000.00
取消撥款: 政府公報: 53	15 000.00		增加撥款: 政府公報: 20	20 000.00	
	-----	15 000.00	政府公報: 38	10 000.00	
		-----	政府公報: 46	40 000.00	
		5 000.00		-----	70 000.00
		=====			-----
					100 000.00
700) 05-02-04-00		60 000.00	712) 01-06-03-02		200 000.00
取消撥款: 政府公報: 53	35 000.00		增加撥款: 政府公報: 20	20 000.00	
	-----	35 000.00	政府公報: 38	90 000.00	
		-----	政府公報: 46	80 000.00	
		25 000.00		-----	190 000.00
		=====			-----
					390 000.00
701) 07-09-00-00		180 000.00	713) 02-01-04-00		40 000.00
增加撥款: 政府公報: 53	5 000.00		取消撥款: 政府公報: 48	20 000.00	
	-----	5 000.00	政府公報: 51	10 000.00	
		-----		-----	30 000.00
		185 000.00			-----
		=====			10 000.00

702) 07-10-00-00		20 000.00			-----
取消撥款: 政府公報: 53	5 000.00				-----
	-----	5 000.00			-----
		-----			-----
		15 000.00			-----
		=====			-----
			714) 02-01-07-00		150 000.00
703) 01-01-01-01		9 862 700.00	增加撥款: 政府公報: 51	40 000.00	
取消撥款: 政府公報: 38	100 000.00			-----	40 000.00
政府公報: 46	120 000.00				-----
政府公報: 51	100 000.00				190 000.00
	-----	320 000.00			-----
		-----			-----
		9 542 700.00	715) 02-01-08-00		150 000.00
		=====	取消撥款: 政府公報: 48	19 000.00	
			政府公報: 51	15 000.00	
				-----	34 000.00

					116 000.00
704) 01-01-02-01		3 643 700.00	716) 02-02-04-00		600 000.00
取消撥款: 政府公報: 3 (1998)	3 000.00		取消撥款: 政府公報: 41	150 000.00	
政府公報: 51	200 000.00		政府公報: 48	10 000.00	
	-----	203 000.00		-----	160 000.00
		-----			-----
		3 440 700.00			440 000.00
		=====			-----

705) 01-01-03-01		882 700.00	717) 02-02-07-00		450 000.00
取消撥款: 政府公報: 20	45 000.00		取消撥款: 政府公報: 41	100 000.00	
	-----	45 000.00	政府公報: 48	10 000.00	
		-----		-----	110 000.00
		837 700.00			-----
		=====			340 000.00

706) 01-01-04-01		163 700.00			-----
增加撥款: 政府公報: 20	25 000.00				-----
	-----	25 000.00			-----
		-----			-----
		188 700.00			-----
		=====			-----

707) 01-01-05-01		3 545 800.00	718) 02-03-01-00		500 000.00
增加撥款: 政府公報: 3 (1998)	3 000.00		增加撥款: 政府公報: 48	30 000.00	
政府公報: 46	150 000.00			-----	30 000.00
	-----	153 000.00			-----
		-----			530 000.00
		3 698 800.00			-----
		=====			-----

708) 01-01-06-00		338 200.00	719) 02-03-02-02		420 000.00
取消撥款: 政府公報: 20	20 000.00		取消撥款: 政府公報: 51	30 000.00	
政府公報: 46	152 700.00			-----	30 000.00
	-----	172 700.00			-----
		-----			390 000.00
		165 500.00			-----
		=====			-----

709) 01-01-07-00		84 600.00	720) 02-03-04-00		70 000.00
增加撥款: 政府公報: 46	2 700.00		取消撥款: 政府公報: 48	50 000.00	
	-----	2 700.00	政府公報: 51	5 600.00	
		-----		-----	55 600.00
		87 300.00			-----
		=====			14 400.00

710) 01-02-03-00-01		763 400.00	721) 02-03-05-03		900 000.00
增加撥款: 政府公報: 51	300 000.00		增加撥款: 政府公報: 36	57 500.00	
	-----	300 000.00	政府公報: 41	150 000.00	
		-----	政府公報: 48	120 000.00	
		1 063 400.00		-----	327 500.00
		=====			-----
					1 227 500.00

722) 02-03-07-00-01		7 000 000.00	取消撥款: 政府公報: 8 (1998)	20 000.00	
增加撥款: 政府公報: 48	149 000.00				20 000.00
	-----	149 000.00		-----	-----
		7 149 000.00			3 332 000.00
		=====			=====
723) 02-03-07-00-02		400 000.00	734) 01-01-03-02		94 000.00
增加撥款: 政府公報: 41	100 000.00		增加撥款: 政府公報: 48	3 000.00	
	-----	100 000.00		-----	3 000.00
		500 000.00			97 000.00
		=====			=====
724) 02-03-08-00		1 269 000.00	735) 01-01-05-01		1 100 000.00
增加撥款: 政府公報: 51	30 600.00		取消撥款: 政府公報: 48	20 000.00	
	-----	30 600.00	政府公報: 51	7 000.00	
		1 299 600.00		-----	27 000.00
		=====			1 073 000.00
					=====
725) 02-03-09-00-01		2 400 000.00	736) 01-01-06-00		121 000.00
取消撥款: 政府公報: 33	60 000.00		增加撥款: 政府公報: 8 (1998)	6 500.00	
政府公報: 48	90 000.00			-----	6 500.00
	-----	150 000.00			127 500.00
		2 250 000.00			-----
		=====	取消撥款: 政府公報: 3 (1998)	2 500.00	
			政府公報: 48	80 000.00	
726) 02-03-09-00-02		100 000.00	政府公報: 51	15 000.00	
取消撥款: 政府公報: 48	100 000.00			-----	97 500.00
	-----	100 000.00			30 000.00
		0.00			=====
		=====			
			737) 01-01-07-00		750 000.00
727) 02-03-09-00-07		200 000.00	取消撥款: 政府公報: 3 (1998)	750.00	
增加撥款: 政府公報: 33	60 000.00		政府公報: 8 (1998)	2 000.00	
政府公報: 36	46 500.00		政府公報: 51	4 500.00	
	-----	106 500.00		-----	7 250.00
		306 500.00			742 750.00
		=====			=====
			738) 01-01-09-00		2 700 000.00
728) 05-02-01-00		18 000.00	增加撥款: 政府公報: 3 (1998)	3 000.00	
取消撥款: 政府公報: 51	5 000.00		政府公報: 8 (1998)	20 000.00	
	-----	5 000.00	政府公報: 8 (1998)	14 000.00	
		13 000.00	政府公報: 51	180 000.00	
		=====		-----	217 000.00
					2 917 000.00
729) 05-02-04-00		18 000.00	739) 01-01-10-00		2 700 000.00
取消撥款: 政府公報: 51	5 000.00		增加撥款: 政府公報: 8 (1998)	41 000.00	
	-----	5 000.00		-----	41 000.00
		13 000.00			2 741 000.00
		=====			-----
			取消撥款: 政府公報: 8 (1998)	20 500.00	
730) 01-01-01-01		27 000 000.00	政府公報: 48	100 000.00	
取消撥款: 政府公報: 8 (1998)	2 200.00		政府公報: 51	10 000.00	
政府公報: 48	100 000.00			-----	130 500.00
政府公報: 51	50 000.00				2 610 500.00
	-----	152 200.00			=====
		26 847 800.00			
		=====			
			740) 01-02-01-00		40 000.00
731) 01-01-01-02		645 000.00	增加撥款: 政府公報: 48	34 000.00	
取消撥款: 政府公報: 8 (1998)	4 000.00			-----	34 000.00
政府公報: 48	80 000.00				74 000.00
政府公報: 51	24 000.00		取消撥款: 政府公報: 51	14 000.00	
	-----	108 000.00		-----	14 000.00
		537 000.00			60 000.00
		=====			=====
732) 01-01-02-01		392 000.00	741) 01-02-03-00-01		100 000.00
增加撥款: 政府公報: 48	20 000.00		增加撥款: 政府公報: 8 (1998)	4 500.00	
政府公報: 51	82 500.00			-----	4 500.00
	-----	102 500.00			104 500.00
		494 500.00			=====
		=====			
			742) 01-02-03-00-02		3 700 000.00
733) 01-01-03-01		3 000 000.00	增加撥款: 政府公報: 51	19 000.00	
增加撥款: 政府公報: 48	340 000.00			-----	19 000.00
政府公報: 51	12 000.00				3 719 000.00
	-----	352 000.00			-----
		3 352 000.00			3 719 000.00
		=====			=====

取消撥款： 政府公報： 8 (1998)	1 000.00	1 000.00	取消撥款： 政府公報： 51	8 000.00	8 000.00
	-----	-----		-----	-----
		3 718 000.00			985 650.00
		=====			=====
743) 01-02-05-00		10 000.00	752) 02-01-07-00		160 000.00
取消撥款： 政府公報： 51	10 000.00	10 000.00	增加撥款： 政府公報： 3 (1998)	75 000.00	75 000.00
	-----	-----		-----	-----
		0.00			235 000.00
		=====			=====
744) 01-02-06-00		1 250 000.00	取消撥款： 政府公報： 33	20 000.00	50 000.00
增加撥款： 政府公報： 48	36 000.00	36 000.00	政府公報： 41	30 000.00	185 000.00
	-----	-----		-----	-----
		1 286 000.00			=====
		=====	753) 02-01-08-00		20 000.00
745) 01-03-01-00		20 000.00	增加撥款： 政府公報： 33	20 000.00	50 000.00
取消撥款： 政府公報： 51	9 000.00	9 000.00	政府公報： 41	30 000.00	70 000.00
	-----	-----		-----	-----
		11 000.00			=====
		=====	754) 02-03-05-03		200 000.00
746) 01-05-01-00		600 000.00	取消撥款： 政府公報： 3 (1998)	40 000.00	40 000.00
增加撥款： 政府公報： 48	30 000.00	30 000.00		-----	-----
	-----	-----			160 000.00
		630 000.00			=====
		=====	755) 02-03-07-00		230 100.00
取消撥款： 政府公報： 8 (1998)	10 000.00	10 000.00	取消撥款： 政府公報： 3 (1998)	75 000.00	75 000.00
	-----	-----		-----	-----
		620 000.00			155 100.00
		=====			=====
747) 01-05-02-00		289 000.00	756) 02-03-09-00		51 000.00
增加撥款： 政府公報： 3 (1998)	2 500.00	2 500.00	增加撥款： 政府公報： 16	180 000.00	180 000.00
政府公報： 8 (1998)	2 200.00	4 700.00		-----	-----
	-----	-----			231 000.00
		293 700.00			=====
		=====	757) 05-04-00-00-19		0.00
取消撥款： 政府公報： 17	15 000.00	15 000.00	增加撥款： 政府公報： 17	15 000.00	15 000.00
政府公報： 48	200 000.00	215 000.00		-----	-----
政府公報： 51	39 500.00	254 500.00			15 000.00
	-----	-----			=====
		39 200.00			=====
		=====	758) 07-09-00-00		100 000.00
748) 01-06-02-00		220 000.00	增加撥款： 政府公報： 3 (1998)	40 000.00	40 000.00
增加撥款： 政府公報： 51	229 160.00	229 160.00		-----	-----
	-----	-----			140 000.00
		449 160.00			=====
		=====	759) 01-01-01-01		28 011 700.00
取消撥款： 政府公報： 8 (1998)	7 500.00	7 500.00	增加撥款： 政府公報： 48	3 560 000.00	3 560 000.00
	-----	-----		-----	-----
		441 660.00			31 571 700.00
		=====			=====
749) 01-06-03-01		10 000.00	760) 01-01-02-01		6 628 000.00
取消撥款： 政府公報： 51	10 000.00	10 000.00	取消撥款： 政府公報： 48	2 000 000.00	2 000 000.00
	-----	-----		-----	-----
		0.00			4 628 000.00
		=====			=====
750) 01-06-03-02		50 000.00	761) 01-01-03-01		2 108 000.00
取消撥款： 政府公報： 8 (1998)	22 000.00	22 000.00	增加撥款： 政府公報： 48	840 000.00	840 000.00
政府公報： 51	10 000.00	32 000.00		-----	-----
	-----	-----			2 948 000.00
		18 000.00			=====
		=====			=====
751) 01-06-03-03		874 900.00	762) 01-01-03-02		135 000.00
增加撥款： 政府公報： 3 (1998)	750.00	750.00	取消撥款： 政府公報： 48	20 000.00	20 000.00
政府公報： 8 (1998)	1 000.00	1 750.00		-----	-----
政府公報： 48	117 000.00	118 750.00			115 000.00
	-----	-----			=====
		993 650.00			=====

763) 01-01-04-01 取消撥款: 政府公報: 48	384 000.00	7 477 000.00	776) 01-06-03-03 取消撥款: 政府公報: 48	100 000.00	300 000.00
-----	-----	-----	-----	-----	-----
		384 000.00			100 000.00
		-----			-----
		7 093 000.00			200 000.00
		=====			=====
764) 01-01-04-02 取消撥款: 政府公報: 48	90 000.00	700 000.00	777) 02-01-03-00 增加撥款: 政府公報: 3 (1998)	60 000.00	230 000.00
-----	-----	-----	增加撥款: 政府公報: 41	127 000.00	-----
		90 000.00			187 000.00
		-----			-----
		610 000.00			417 000.00
		=====			=====
765) 01-01-05-01 取消撥款: 政府公報: 48	700 000.00	10 396 000.00	778) 02-01-05-00 增加撥款: 政府公報: 3 (1998)	70 000.00	50 000.00
-----	-----	-----	增加撥款: 政府公報: 41	30 000.00	-----
		700 000.00			100 000.00
		-----			-----
		9 696 000.00			150 000.00
		=====			=====
766) 01-01-06-00 取消撥款: 政府公報: 48	200 000.00	1 000 000.00	779) 02-01-07-00 增加撥款: 政府公報: 3 (1998)	10 000.00	30 000.00
-----	-----	-----	-----	-----	-----
		200 000.00			10 000.00
		-----			-----
		800 000.00			40 000.00
		=====			=====
767) 01-01-07-00 增加撥款: 政府公報: 48	120 000.00	700 000.00	780) 02-01-08-00 增加撥款: 政府公報: 3 (1998)	150 000.00	400 000.00
-----	-----	-----	增加撥款: 政府公報: 51	23 645.00	-----
		120 000.00			173 645.00
		-----			-----
		820 000.00			573 645.00
		=====			=====
768) 01-01-10-00 取消撥款: 政府公報: 48	500 000.00	5 400 000.00	781) 02-02-02-00 取消撥款: 政府公報: 28	100 000.00	1 700 000.00
-----	-----	-----	取消撥款: 政府公報: 41	350 000.00	-----
		500 000.00			450 000.00
		-----			-----
		4 900 000.00			1 250 000.00
		=====			=====
769) 01-02-03-00-01 取消撥款: 政府公報: 48	100 000.00	2 150 000.00	782) 02-02-07-00 增加撥款: 政府公報: 16	13 000.00	4 000 000.00
-----	-----	-----	增加撥款: 政府公報: 38	23 836.00	-----
		100 000.00	增加撥款: 政府公報: 51	250 220.00	287 056.00
		-----			-----
		2 050 000.00			4 287 056.00
		=====			=====
770) 01-02-04-00 增加撥款: 政府公報: 48	20 000.00	310 000.00	取消撥款: 政府公報: 3 (1998)	755 200.00	755 200.00
-----	-----	-----	-----	-----	-----
		20 000.00			3 531 856.00
		-----			=====
		330 000.00			=====
		=====			=====
771) 01-02-05-00 取消撥款: 政府公報: 48	26 000.00	26 000.00	783) 02-03-01-00 取消撥款: 政府公報: 41	100 000.00	450 000.00
-----	-----	-----	-----	-----	-----
		26 000.00			100 000.00
		-----			-----
		0.00			350 000.00
		=====			=====
772) 01-02-06-00 增加撥款: 政府公報: 48	30 000.00	3 200 000.00	784) 02-03-02-01 增加撥款: 政府公報: 3 (1998)	220 000.00	750 000.00
-----	-----	-----	增加撥款: 政府公報: 41	300 000.00	-----
		30 000.00			520 000.00
		-----			-----
		3 230 000.00			1 270 000.00
		=====			=====
773) 01-02-08-00-02 取消撥款: 政府公報: 48	100 000.00	302 400.00	785) 02-03-02-02 增加撥款: 政府公報: 3 (1998)	170 000.00	550 000.00
-----	-----	-----	-----	-----	-----
		100 000.00			170 000.00
		-----			-----
		202 400.00			720 000.00
		=====			=====
774) 01-03-02-00 取消撥款: 政府公報: 48	70 000.00	250 000.00	786) 02-03-04-00 增加撥款: 政府公報: 3 (1998)	52 000.00	540 000.00
-----	-----	-----	-----	-----	-----
		70 000.00			52 000.00
		-----			-----
		180 000.00			592 000.00
		=====			=====
775) 01-06-03-02 取消撥款: 政府公報: 48	280 000.00	900 000.00			
-----	-----	-----			
		280 000.00			

		620 000.00			
		=====			

787) 02-03-05-03 增加撥款：政府公報： 41	150 000.00	750 000.00	799) 02-02-04-00 取消撥款：政府公報： 3 (1998)	29 000.00	80 000.00
	-----	150 000.00		-----	29 000.00
		-----			-----
		900 000.00			51 000.00
		=====			=====
788) 02-03-06-00 增加撥款：政府公報： 28	100 000.00	350 000.00	800) 02-02-07-00 增加撥款：政府公報： 3 (1998)	90 000.00	400 000.00
	-----	100 000.00	增加撥款：政府公報： 34	100 000.00	
		-----		-----	190 000.00
		450 000.00			-----
		=====			590 000.00
					=====
789) 02-03-07-00 取消撥款：政府公報： 41	150 000.00	270 000.00	801) 02-03-01-00 取消撥款：政府公報： 3 (1998)	30 000.00	180 000.00
	-----	150 000.00		-----	30 000.00
		-----			-----
		120 000.00			150 000.00
		=====			=====
790) 02-03-08-00 增加撥款：政府公報： 3 (1998)	60 000.00	150 000.00	802) 02-03-02-01 增加撥款：政府公報： 3 (1998)	35 000.00	600 000.00
	-----	60 000.00		-----	35 000.00
		-----			-----
		210 000.00			635 000.00
		=====			=====
791) 02-03-09-00-01 取消撥款：政府公報： 41	47 000.00	310 000.00	803) 02-03-02-02 取消撥款：政府公報： 3 (1998)	20 000.00	285 000.00
	-----	47 000.00		-----	20 000.00
		-----			-----
		263 000.00			265 000.00
		=====			=====
792) 02-03-09-00-02 增加撥款：政府公報： 41	40 000.00	230 000.00	804) 02-03-05-03 增加撥款：政府公報： 3 (1998)	55 000.00	100 000.00
	-----	40 000.00	增加撥款：政府公報： 21	50 000.00	
		-----	增加撥款：政府公報： 34	50 000.00	
		270 000.00		-----	155 000.00
		=====			-----
					255 000.00
					=====
793) 07-09-00-00 增加撥款：政府公報： 3 (1998)	290 000.00	720 000.00	805) 02-03-06-00 取消撥款：政府公報： 3 (1998)	4 000.00	20 000.00
	-----	290 000.00		-----	4 000.00
		-----			-----
		1 010 000.00			16 000.00
		=====			=====
794) 02-01-04-00 取消撥款：政府公報： 3 (1998)	20 000.00	50 000.00	806) 02-03-07-00 增加撥款：政府公報： 3 (1998)	20 000.00	10 000.00
	-----	20 000.00		-----	20 000.00
		-----			-----
		30 000.00			30 000.00
		=====			=====
795) 02-01-07-00 增加撥款：政府公報： 34	10 000.00	10 000.00	807) 02-03-08-00 取消撥款：政府公報： 3 (1998)	80 000.00	350 000.00
	-----	10 000.00		-----	80 000.00
		-----			-----
		20 000.00			270 000.00
		=====			=====
796) 02-01-08-00 增加撥款：政府公報： 16	60 000.00	15 000.00	808) 02-03-09-00-02 增加撥款：政府公報： 53	430 000.00	620 000.00
政府公報： 34	100 000.00			-----	430 000.00
	-----	160 000.00			-----
		-----			1 050 000.00
		175 000.00			=====
		=====			
797) 02-02-01-00 增加撥款：政府公報： 16	40 000.00	40 000.00	809) 05-02-01-00 取消撥款：政府公報： 3 (1998)	25 000.00	40 000.00
政府公報： 34	30 000.00			-----	25 000.00
	-----	70 000.00			-----
		-----			15 000.00
		110 000.00			=====
		=====			
798) 02-02-02-00 取消撥款：政府公報： 3 (1998)	16 000.00	20 000.00	810) 05-02-02-00 取消撥款：政府公報： 3 (1998)	47 000.00	55 000.00
	-----	16 000.00		-----	47 000.00
		-----			-----
		4 000.00			8 000.00
		=====			=====

811) 05-02-03-00			30 000.00	823) 02-03-07-00			70 000.00
取消撥款: 政府公報: 3 (1998)	10 000.00			取消撥款: 政府公報: 3 (1998)	13 400.00		
	-----		10 000.00		-----		13 400.00
			-----				-----
			20 000.00				56 600.00
			=====				=====
812) 05-02-04-00			5 000.00	824) 02-03-08-00			80 000.00
取消撥款: 政府公報: 3 (1998)	5 000.00			取消撥款: 政府公報: 49	55 000.00		
	-----		5 000.00		-----		55 000.00
			-----				-----
			0.00				25 000.00
			=====				=====
813) 05-04-00-00-03			80 000.00	825) 02-03-09-00-04			2 600 000.00
增加撥款: 政府公報: 3 (1998)	86 000.00			增加撥款: 政府公報: 52	103 280.00		
政府公報: 16	729 587.00				-----		103 280.00
政府公報: 21	856 108.00						-----
政府公報: 34	259 616.00						2 703 280.00
政府公報: 53	104 154.00			取消撥款: 政府公報: 3 (1998)	220 000.00		
	-----		2 035 465.00		-----		220 000.00
			-----				-----
			2 115 465.00				2 483 280.00
			=====				=====
814) 02-01-04-00			20 000.00	826) 01-01-01-01			630 334 000.00
增加撥款: 政府公報: 49	15 000.00			增加撥款: 政府公報: 52	31 350 000.00		
政府公報: 52	15 000.00				-----		31 350 000.00
	-----		30 000.00				-----
			-----				661 684 000.00
			50 000.00				=====
			=====				=====
815) 02-01-08-00			10 000.00	827) 01-01-01-02			15 000 000.00
增加撥款: 政府公報: 49	25 000.00			取消撥款: 政府公報: 51	400 000.00		
政府公報: 52	40 000.00				-----		400 000.00
	-----		65 000.00				-----
			-----				14 600 000.00
			75 000.00				=====
			=====				=====
816) 02-02-02-00			5 000.00	828) 01-01-01-04			3 254 000.00
取消撥款: 政府公報: 3 (1998)	3 400.00			取消撥款: 政府公報: 51	130 000.00		
	-----		3 400.00		-----		130 000.00
			-----				-----
			1 600.00				3 124 000.00
			=====				=====
817) 02-02-04-00			40 000.00	829) 01-01-01-07			800 000.00
增加撥款: 政府公報: 49	5 000.00			取消撥款: 政府公報: 51	120 000.00		
政府公報: 52	25 000.00				-----		120 000.00
	-----		30 000.00				-----
			-----				680 000.00
			70 000.00				=====
			=====				=====
818) 02-02-07-00			100 000.00	830) 01-01-02-01			3 801 000.00
增加撥款: 政府公報: 49	10 000.00			取消撥款: 政府公報: 52	570 000.00		
政府公報: 52	20 000.00				-----		570 000.00
	-----		30 000.00				-----
			-----				3 231 000.00
			130 000.00				=====
			=====				=====
819) 02-03-01-00			150 000.00	831) 01-01-03-01			28 100 000.00
取消撥款: 政府公報: 3 (1998)	70 000.00			增加撥款: 政府公報: 52	8 980 000.00		
	-----		70 000.00		-----		8 980 000.00
			-----				-----
			80 000.00				37 080 000.00
			=====				=====
820) 02-03-02-01			150 000.00	832) 01-01-03-02			1 740 000.00
取消撥款: 政府公報: 3 (1998)	20 000.00			取消撥款: 政府公報: 51	230 000.00		
	-----		20 000.00		-----		230 000.00
			-----				-----
			130 000.00				1 510 000.00
			=====				=====
821) 02-03-05-03			25 000.00	833) 01-01-04-01			2 222 000.00
增加撥款: 政府公報: 52	15 000.00			取消撥款: 政府公報: 51	180 000.00		
	-----		15 000.00		-----		180 000.00
			-----				-----
			40 000.00				2 042 000.00
			=====				=====
822) 02-03-06-00			50 000.00	834) 01-01-04-02			240 000.00
增加撥款: 政府公報: 52	10 000.00			取消撥款: 政府公報: 51	50 000.00		
	-----		10 000.00		-----		50 000.00
			-----				-----
			60 000.00				190 000.00
			=====				=====

835) 01-01-05-01 增加撥款: 政府公報: 52	2 000 000.00	34 545 000.00 2 000 000.00 36 545 000.00	847) 01-05-02-00 增加撥款: 政府公報: 51	700 000.00	2 500 000.00 700 000.00 3 200 000.00
836) 01-01-06-00 取消撥款: 政府公報: 51	200 000.00	1 050 000.00 200 000.00 850 000.00	848) 01-06-03-01 增加撥款: 政府公報: 51	40 000.00	212 000.00 40 000.00 252 000.00
837) 01-01-07-00 增加撥款: 政府公報: 52	5 600 000.00	95 021 000.00 5 600 000.00 100 621 000.00	849) 01-06-03-02 增加撥款: 政府公報: 52	1 300 000.00	1 183 000.00 1 300 000.00 2 483 000.00
838) 01-01-09-00 增加撥款: 政府公報: 52	7 810 000.00	57 875 000.00 7 810 000.00 65 685 000.00	850) 02-01-02-00 增加撥款: 政府公報: 51	50 000.00	2 452 000.00 50 000.00 2 502 000.00
839) 01-01-10-00 增加撥款: 政府公報: 52	3 000 000.00	57 442 000.00 3 000 000.00 60 442 000.00	851) 02-01-03-00 取消撥款: 政府公報: 51	6 000.00	813 000.00 6 000.00 807 000.00
840) 01-02-03-00-01 增加撥款: 政府公報: 51	100 000.00	418 000.00 100 000.00 518 000.00	852) 02-01-04-00 增加撥款: 政府公報: 51	60 000.00	358 000.00 60 000.00 418 000.00
841) 01-02-03-00-02 取消撥款: 政府公報: 51	30 000.00	465 000.00 30 000.00 435 000.00	853) 02-01-05-00 增加撥款: 政府公報: 51	10 000.00	319 000.00 10 000.00 329 000.00
842) 01-02-04-00 增加撥款: 政府公報: 51	20 000.00	113 000.00 20 000.00 133 000.00	854) 02-01-06-00 增加撥款: 政府公報: 51	10 000.00	79 000.00 10 000.00 89 000.00
843) 01-02-06-00 增加撥款: 政府公報: 2 (1998) 政府公報: 51	100 000.00 300 000.00	44 800 000.00 400 000.00 45 200 000.00	855) 02-01-07-00 增加撥款: 政府公報: 51	200 000.00	524 000.00 200 000.00 724 000.00
844) 01-02-08-00 取消撥款: 政府公報: 2 (1998) 政府公報: 51	100 000.00 170 000.00	13 420 000.00 270 000.00 13 150 000.00	856) 02-01-08-00 取消撥款: 政府公報: 51	16 000.00	16 000.00 16 000.00 0.00
845) 01-03-02-00 增加撥款: 政府公報: 51	350 000.00	1 500 000.00 350 000.00 1 850 000.00	857) 02-02-01-00 取消撥款: 政府公報: 51	20 000.00	88 000.00 20 000.00 68 000.00
846) 01-03-03-00 增加撥款: 政府公報: 28	129 678.00	6 511 000.00 129 678.00 6 640 678.00	858) 02-02-02-00 增加撥款: 政府公報: 51	360 000.00	5 351 000.00 360 000.00 5 711 000.00
			859) 02-02-03-00 取消撥款: 政府公報: 51	1 290 000.00	2 083 000.00 1 290 000.00 793 000.00

860) 02-02-04-00 取消撥款: 政府公報: 51	175 000.00	3 255 000.00 175 000.00 3 080 000.00	873) 02-03-09-00 取消撥款: 政府公報: 51	225 000.00	2 021 000.00 225 000.00 1 796 000.00
861) 02-02-05-00 取消撥款: 政府公報: 51	120 000.00	589 000.00 120 000.00 469 000.00	874) 04-03-00-00-03 取消撥款: 政府公報: 51	8 000.00	20 000.00 8 000.00 12 000.00
862) 02-02-06-00 取消撥款: 政府公報: 51	30 000.00	53 000.00 30 000.00 23 000.00	875) 04-04-00-00-03 取消撥款: 政府公報: 51	10 000.00	15 000.00 10 000.00 5 000.00
863) 02-02-07-00 增加撥款: 政府公報: 51	278 000.00	6 541 000.00 278 000.00 6 819 000.00	876) 05-02-01-00 增加撥款: 政府公報: 51	224 000.00	660 000.00 224 000.00 884 000.00
864) 02-03-01-00 取消撥款: 政府公報: 51	680 000.00	9 954 000.00 680 000.00 9 274 000.00	877) 05-02-02-00 取消撥款: 政府公報: 51	15 000.00	55 000.00 15 000.00 40 000.00
865) 02-03-02-01 增加撥款: 政府公報: 51	950 000.00	11 431 000.00 950 000.00 12 381 000.00	878) 05-02-04-00 取消撥款: 政府公報: 51	40 000.00	800 000.00 40 000.00 760 000.00
866) 02-03-02-02 取消撥款: 政府公報: 51	20 000.00	1 693 000.00 20 000.00 1 673 000.00	879) 05-04-00-00-19 增加撥款: 政府公報: 51	5 000.00	60 000.00 5 000.00 65 000.00
867) 02-03-03-00 增加撥款: 政府公報: 51	80 000.00	287 000.00 80 000.00 367 000.00	880) 01-01-01-01 增加撥款: 政府公報: 52	1 400 000.00	15 000 000.00 1 400 000.00 16 400 000.00
868) 02-03-04-00 增加撥款: 政府公報: 51	17 000.00	135 000.00 17 000.00 152 000.00	取消撥款: 政府公報: 2 (1998)	180 000.00	180 000.00 16 220 000.00
869) 02-03-05-03 增加撥款: 政府公報: 51	1 121 000.00	1 737 000.00 1 121 000.00 2 858 000.00	881) 01-01-01-02 取消撥款: 政府公報: 2 (1998)	70 000.00	260 000.00 70 000.00 190 000.00
870) 02-03-06-00 取消撥款: 政府公報: 51	310 000.00	927 000.00 310 000.00 617 000.00	882) 01-01-02-01 增加撥款: 政府公報: 51	950 000.00	7 577 400.00 950 000.00 8 527 400.00
871) 02-03-07-00 取消撥款: 政府公報: 51	150 000.00	627 000.00 150 000.00 477 000.00	取消撥款: 政府公報: 2 (1998)	70 000.00	70 000.00 8 457 400.00
872) 02-03-08-00 取消撥款: 政府公報: 51	250 000.00	536 000.00 250 000.00 286 000.00	883) 01-01-03-01 增加撥款: 政府公報: 52	220 000.00	3 578 000.00 220 000.00 3 798 000.00
			取消撥款: 政府公報: 2 (1998)	70 000.00	70 000.00 3 728 000.00

884) 01-01-04-01		96 000.00	895) 02-01-05-00		100 000.00
增加撥款: 政府公報: 50	8 000.00		取消撥款: 政府公報: 3 (1998)	100 000.00	
	-----	8 000.00		-----	100 000.00
		-----			-----
		104 000.00			0.00
		=====			=====
885) 01-01-05-01		2 488 700.00	896) 02-01-07-00		300 000.00
增加撥款: 政府公報: 2 (1998)	420 000.00		增加撥款: 政府公報: 51	280 000.00	
政府公報: 51	130 000.00			-----	280 000.00
	-----	550 000.00			-----
		-----			580 000.00
		3 038 700.00			=====
		=====			
886) 01-01-06-00		500 000.00	897) 02-01-08-00		445 000.00
增加撥款: 政府公報: 2 (1998)	60 000.00		取消撥款: 政府公報: 51	280 000.00	
	-----	60 000.00		-----	280 000.00
		-----			165 000.00
		560 000.00			=====
取消撥款: 政府公報: 41	100 000.00				
政府公報: 50	8 000.00		898) 02-03-02-01		500 000.00
政府公報: 51	130 000.00		增加撥款: 政府公報: 41	200 000.00	
	-----	238 000.00		-----	200 000.00
		-----			-----
		322 000.00			700 000.00
		=====			=====
887) 01-01-07-00		200 000.00	899) 02-03-05-03		734 000.00
增加撥款: 政府公報: 41	100 000.00		取消撥款: 政府公報: 3 (1998)	80 000.00	
	-----	100 000.00	政府公報: 51	70 000.00	
		-----	政府公報: 53	65 000.00	
		300 000.00		-----	215 000.00
		=====			-----
					519 000.00
888) 01-01-09-00		2 961 000.00	900) 02-03-06-00		63 800.00
取消撥款: 政府公報: 28	100 000.00		增加撥款: 政府公報: 51	70 000.00	
	-----	100 000.00	政府公報: 53	65 000.00	
		-----		-----	135 000.00
		2 861 000.00			-----
		=====			198 800.00
889) 01-01-10-00		3 261 000.00	901) 02-03-07-00-01		2 901 200.00
增加撥款: 政府公報: 3 (1998)	180 000.00		增加撥款: 政府公報: 51	180 000.00	
	-----	180 000.00		-----	180 000.00
		-----			-----
		3 441 000.00			3 081 200.00
取消撥款: 政府公報: 28	400 000.00				=====
政府公報: 34	200 000.00				
	-----	600 000.00			

		2 841 000.00			
		=====			
890) 01-02-01-00		10 000.00	902) 02-03-08-00		400 000.00
增加撥款: 政府公報: 34	200 000.00		取消撥款: 政府公報: 41	200 000.00	
	-----	200 000.00	政府公報: 51	80 000.00	
		-----		-----	280 000.00
		210 000.00			-----
		=====			120 000.00
891) 01-02-03-00-01		700 000.00	903) 02-03-09-00-01		300 000.00
增加撥款: 政府公報: 28	500 000.00		取消撥款: 政府公報: 51	180 000.00	
	-----	500 000.00		-----	180 000.00
		-----			-----
		1 200 000.00			120 000.00
		=====			=====
892) 01-02-06-00		1 320 000.00	904) 02-03-09-00-02		130 000.00
取消撥款: 政府公報: 2 (1998)	60 000.00		增加撥款: 政府公報: 51	80 000.00	
	-----	60 000.00		-----	80 000.00
		-----			-----
		1 260 000.00			210 000.00
		=====			=====
893) 01-02-10-00		50 000.00	905) 05-02-04-00		19 000.00
取消撥款: 政府公報: 2 (1998)	30 000.00		增加撥款: 政府公報: 51	20 000.00	
	-----	30 000.00		-----	20 000.00
		-----			-----
		20 000.00			39 000.00
		=====			=====
894) 01-06-03-03		250 000.00	906) 07-09-00-00		300 000.00
增加撥款: 政府公報: 9 (1998)	14 625.80		取消撥款: 政府公報: 51	20 000.00	
	-----	14 625.80		-----	20 000.00
		-----			-----
		264 625.80			280 000.00
		=====			=====

907) 01-01-01-01		545 000.00	919) 02-01-08-00		80 000.00
取消撥款: 政府公報: 52	250 000.00		增加撥款: 政府公報: 36	80 000.00	
	-----	250 000.00	政府公報: 46	700 000.00	
		-----		-----	780 000.00
		295 000.00			-----
		=====			860 000.00
908) 01-01-02-01		2 110 400.00	920) 02-02-01-00		1 000 000.00
取消撥款: 政府公報: 28	14 000.00		增加撥款: 政府公報: 51	80 000.00	
政府公報: 33	60 000.00			-----	80 000.00
政府公報: 46	1 200 000.00				-----
政府公報: 52	350 000.00				1 080 000.00
	-----	1 624 000.00			-----
		-----			=====
		486 400.00			
		=====			
909) 01-01-02-02		0.00	921) 02-02-07-00		60 000.00
增加撥款: 政府公報: 28	14 000.00		增加撥款: 政府公報: 46	50 000.00	
	-----	14 000.00		-----	50 000.00
		-----			-----
		14 000.00			110 000.00
		=====			=====
910) 01-01-03-01		190 000.00	922) 02-03-01-00		300 000.00
取消撥款: 政府公報: 52	50 000.00		增加撥款: 政府公報: 28	200 000.00	
	-----	50 000.00		-----	200 000.00
		-----			-----
		140 000.00			500 000.00
		=====			=====
911) 01-01-05-01		1 936 400.00	923) 02-03-02-01		800 000.00
增加撥款: 政府公報: 46	1 200 000.00		取消撥款: 政府公報: 28	200 000.00	
	-----	1 200 000.00		-----	200 000.00
		-----			-----
		3 136 400.00			600 000.00
		=====			=====
912) 01-01-10-00		515 500.00	924) 02-03-02-02		445 000.00
取消撥款: 政府公報: 52	250 000.00		取消撥款: 政府公報: 41	50 000.00	
	-----	250 000.00		-----	50 000.00
		-----			-----
		265 500.00			395 000.00
		=====			=====
913) 01-02-01-00		0.00	925) 02-03-04-00		180 000.00
增加撥款: 政府公報: 17	400 000.00		取消撥款: 政府公報: 41	100 000.00	
	-----	400 000.00		-----	100 000.00
		-----			-----
		400 000.00			80 000.00
取消撥款: 政府公報: 52	150 000.00				-----
	-----	150 000.00			=====

		250 000.00			
		=====			
			926) 02-03-07-00-01		300 000.00
			增加撥款: 政府公報: 28	250 000.00	
			政府公報: 51	150 000.00	
				-----	400 000.00

					700 000.00
					=====
914) 01-02-06-00		237 000.00	927) 02-03-09-00-02		25 000.00
取消撥款: 政府公報: 52	100 000.00		增加撥款: 政府公報: 38	50 000.00	
	-----	100 000.00	政府公報: 46	50 000.00	
		-----		-----	100 000.00
		137 000.00			-----
		=====			125 000.00
					=====
915) 01-06-02-00		63 000.00	928) 02-03-09-00-06		6 000 000.00
增加撥款: 政府公報: 33	60 000.00		取消撥款: 政府公報: 17	400 000.00	
	-----	60 000.00	政府公報: 28	250 000.00	
		-----	政府公報: 46	950 000.00	
		123 000.00	政府公報: 51	230 000.00	
		=====		-----	1 830 000.00

					4 170 000.00
					=====
916) 02-01-04-00		100 000.00	929) 05-02-01-00-02		180 000.00
增加撥款: 政府公報: 46	150 000.00		增加撥款: 政府公報: 51	100 000.00	
	-----	150 000.00		-----	100 000.00
		-----			-----
		250 000.00			280 000.00
		=====			-----
					50 000.00

					230 000.00
					=====
917) 02-01-05-00		500 000.00			
取消撥款: 政府公報: 36	80 000.00				
	-----	80 000.00			

		420 000.00			
		=====			
918) 02-01-07-00		300 000.00			
增加撥款: 政府公報: 41	150 000.00				
	-----	150 000.00			

		450 000.00			
		=====			

930) 07-09-00-00		145 000.00	942) 01-02-03-00-01		119 800.00
取消撥款: 政府公報: 51	100 000.00		增加撥款: 政府公報: 8 (1998)	1 500.00	
	-----	100 000.00		-----	1 500.00
		-----			-----
		45 000.00			121 300.00
		=====			=====
931) 01-01-01-01		12 025 500.00	943) 01-02-06-00		1 456 000.00
取消撥款: 政府公報: 8 (1998)	1 500.00		取消撥款: 政府公報: 53	60 000.00	
政府公報: 46	400 000.00			-----	60 000.00
政府公報: 53	60 000.00			-----	1 396 000.00
	-----	461 500.00			-----
		-----			=====
		11 564 000.00			
		=====	944) 01-05-01-00		600 000.00
932) 01-01-01-02		273 100.00	取消撥款: 政府公報: 53	10 000.00	
取消撥款: 政府公報: 53	40 000.00			-----	10 000.00
	-----	40 000.00		-----	590 000.00
		-----			-----
		233 100.00			=====
		=====			
933) 01-01-02-01		3 837 500.00	945) 02-01-01-00		10 000.00
取消撥款: 政府公報: 46	200 000.00		取消撥款: 政府公報: 53	9 000.00	
政府公報: 53	40 000.00			-----	9 000.00
	-----	240 000.00		-----	1 000.00
		-----			=====
		3 597 500.00			
		=====	946) 02-01-04-00		30 000.00
934) 01-01-02-02		29 700.00	增加撥款: 政府公報: 3 (1998)	20 000.00	
取消撥款: 政府公報: 53	5 000.00		政府公報: 50	28 000.00	
	-----	5 000.00		-----	48 000.00
		-----		-----	78 000.00
		24 700.00			=====
		=====			
935) 01-01-03-01		2 029 000.00	947) 02-01-08-00		15 000.00
增加撥款: 政府公報: 46	600 000.00		增加撥款: 政府公報: 50	10 000.00	
	-----	600 000.00		-----	10 000.00
		-----		-----	25 000.00
		2 629 000.00			=====
		=====			
936) 01-01-04-01		2 526 800.00	948) 02-02-02-00		110 000.00
增加撥款: 政府公報: 53	180 000.00		取消撥款: 政府公報: 50	38 000.00	
	-----	180 000.00		-----	38 000.00
		-----		-----	72 000.00
		2 706 800.00			=====
		=====			
937) 01-01-04-02		221 200.00	949) 02-03-01-00		1 193 000.00
取消撥款: 政府公報: 46	8 000.00		取消撥款: 政府公報: 53	236 000.00	
	-----	8 000.00		-----	236 000.00
		-----		-----	957 000.00
		213 200.00			=====
		=====			
938) 01-01-05-01		2 587 000.00	950) 02-03-05-03		230 000.00
取消撥款: 政府公報: 53	40 000.00		取消撥款: 政府公報: 53	50 000.00	
	-----	40 000.00		-----	50 000.00
		-----		-----	180 000.00
		2 547 000.00			=====
		=====			
939) 01-01-07-00		232 000.00	951) 02-03-07-00		120 000.00
增加撥款: 政府公報: 46	8 000.00		取消撥款: 政府公報: 53	30 000.00	
	-----	8 000.00		-----	30 000.00
		-----		-----	90 000.00
		240 000.00			=====
		=====			
940) 01-01-09-00		1 999 000.00	952) 02-03-09-00		100 000.00
增加撥款: 政府公報: 53	60 000.00		取消撥款: 政府公報: 53	20 000.00	
	-----	60 000.00		-----	20 000.00
		-----		-----	80 000.00
		2 059 000.00			=====
		=====			
941) 01-02-01-00		883 000.00	953) 07-09-00-00		180 000.00
增加撥款: 政府公報: 53	60 000.00		取消撥款: 政府公報: 3 (1998)	20 000.00	
	-----	60 000.00		-----	20 000.00
		-----		-----	160 000.00
		943 000.00			=====
		=====			

954) 07-10-00-00		70 000.00	取消撥款: 政府公報: 28	700 000.00	
增加撥款: 政府公報: 53	300 000.00		政府公報: 46	200 000.00	
	-----	300 000.00		-----	900 000.00
		370 000.00			-----
		=====			1 500 000.00
955) 01-01-01-01		37 849 300.00	966) 01-02-03-00-02		80 000.00
取消撥款: 政府公報: 28	36 000.00		增加撥款: 政府公報: 46	10 000.00	
政府公報: 46	500 000.00			-----	10 000.00
政府公報: 53	470 000.00				-----
	-----	1 006 000.00			90 000.00
		-----			=====
		36 843 300.00			
		=====			
956) 01-01-02-01		9 876 300.00	967) 01-02-06-00		3 020 000.00
增加撥款: 政府公報: 46	150 000.00		取消撥款: 政府公報: 46	150 000.00	
	-----	150 000.00		-----	150 000.00
		-----			-----
		10 026 300.00			2 870 000.00
		=====			=====
957) 01-01-02-02		119 000.00	968) 01-05-01-00		900 000.00
增加撥款: 政府公報: 46	30 000.00		增加撥款: 政府公報: 46	30 000.00	
	-----	30 000.00		-----	30 000.00
		-----			-----
		149 000.00			930 000.00
		=====			=====
958) 01-01-03-01		2 047 000.00	969) 01-06-02-00		40 000.00
增加撥款: 政府公報: 46	1 200 000.00		增加撥款: 政府公報: 28	36 000.00	
	-----	1 200 000.00	政府公報: 46	120 000.00	
		-----		-----	156 000.00
		3 247 000.00			-----
		=====			196 000.00
					=====
959) 01-01-03-02		109 000.00	970) 01-06-03-01		50 000.00
增加撥款: 政府公報: 46	25 000.00		增加撥款: 政府公報: 53	10 000.00	
	-----	25 000.00		-----	10 000.00
		-----			-----
		134 000.00			60 000.00
		=====			=====
960) 01-01-04-01		158 400.00	971) 01-06-03-02		400 000.00
增加撥款: 政府公報: 46	17 500.00		增加撥款: 政府公報: 53	50 000.00	
	-----	17 500.00		-----	50 000.00
		-----			-----
		175 900.00			450 000.00
		=====			=====
961) 01-01-05-01		9 127 200.00	972) 02-01-02-00		200 000.00
取消撥款: 政府公報: 46	300 000.00		增加撥款: 政府公報: 46	160 000.00	
	-----	300 000.00	政府公報: 53	111 500.00	
		-----		-----	271 500.00
		8 827 200.00			-----
		=====			471 500.00
					=====
962) 01-01-06-00		1 512 700.00	973) 02-01-03-00		80 000.00
取消撥款: 政府公報: 46	1 132 500.00		取消撥款: 政府公報: 28	40 000.00	
	-----	1 132 500.00	政府公報: 46	30 000.00	
		-----	政府公報: 53	8 500.00	
		380 200.00		-----	78 500.00
		=====			-----
					1 500.00
					=====
963) 01-01-09-00		4 800 000.00	974) 02-01-04-00		150 000.00
增加撥款: 政府公報: 46	500 000.00		增加撥款: 政府公報: 53	5 000.00	
	-----	500 000.00		-----	5 000.00
		-----			-----
		5 300 000.00			155 000.00
		=====			=====
964) 01-01-10-00		4 800 000.00	975) 02-01-05-00		100 000.00
增加撥款: 政府公報: 53	310 000.00		取消撥款: 政府公報: 46	60 000.00	
	-----	310 000.00		-----	60 000.00
		-----			-----
		5 110 000.00			40 000.00
		=====			=====
965) 01-02-01-00		2 300 000.00	976) 02-01-06-00		3 000.00
增加撥款: 政府公報: 53	100 000.00		取消撥款: 政府公報: 46	3 000.00	
	-----	100 000.00		-----	3 000.00
		-----			-----
		2 400 000.00			0.00
		=====			=====

977) 02-01-07-00 取消撥款: 政府公報: 28	100 000.00	300 000.00	987) 02-03-04-00 取消撥款: 政府公報: 46	140 000.00	2 006 400.00
	-----	100 000.00		-----	140 000.00
		-----			-----
		200 000.00			1 866 400.00
		=====			=====
978) 02-01-08-00 增加撥款: 政府公報: 46 政府公報: 53	150 000.00 120 000.00	350 000.00	988) 02-03-05-03 增加撥款: 政府公報: 46 政府公報: 53	150 000.00 35 000.00	1 000 000.00
	-----	270 000.00		-----	185 000.00
		-----			-----
		620 000.00			1 185 000.00
		=====			=====
979) 02-02-01-00 取消撥款: 政府公報: 46 政府公報: 53	20 000.00 50 000.00	300 000.00	989) 02-03-06-00 增加撥款: 政府公報: 28 政府公報: 46	200 000.00 180 000.00	300 000.00
	-----	70 000.00		-----	380 000.00
		-----			-----
		230 000.00			680 000.00
		=====			=====
980) 02-02-02-00 增加撥款: 政府公報: 46	40 000.00	480 000.00	990) 02-03-07-00 取消撥款: 政府公報: 28 政府公報: 46 政府公報: 53	60 000.00 70 000.00 20 000.00	300 000.00
	-----	40 000.00		-----	150 000.00
		-----			-----
		520 000.00			150 000.00
取消撥款: 政府公報: 53	20 000.00	-----			-----
	-----	20 000.00			-----
		-----			-----
		500 000.00			=====
		=====			=====
981) 02-02-03-00 增加撥款: 政府公報: 28	250 000.00	200 000.00	991) 02-03-08-00 增加撥款: 政府公報: 28 政府公報: 53	100 000.00 12 000.00	30 000.00
	-----	250 000.00		-----	112 000.00
		-----			-----
		450 000.00			142 000.00
		=====	取消撥款: 政府公報: 46	30 000.00	-----
				-----	30 000.00

					112 000.00
					=====
982) 02-02-04-00 取消撥款: 政府公報: 46 政府公報: 53	280 000.00 50 000.00	1 100 000.00	992) 02-03-09-00 增加撥款: 政府公報: 28 政府公報: 46	600 000.00 200 000.00	260 000.00
	-----	330 000.00		-----	800 000.00
		-----			-----
		770 000.00			1 060 000.00
		=====			=====
983) 02-02-07-00 增加撥款: 政府公報: 46	130 000.00	430 000.00	993) 05-02-01-00 取消撥款: 政府公報: 53	3 000.00	50 000.00
	-----	130 000.00		-----	3 000.00
		-----			-----
		560 000.00			47 000.00
取消撥款: 政府公報: 53	20 000.00	-----			-----
	-----	20 000.00			-----
		-----			-----
		540 000.00			=====
		=====			=====
984) 02-03-01-00 取消撥款: 政府公報: 28 政府公報: 46	100 000.00 260 000.00	2 857 000.00	994) 05-02-02-00 取消撥款: 政府公報: 53	15 000.00	70 000.00
	-----	360 000.00		-----	15 000.00
		-----			-----
		2 497 000.00			55 000.00
		=====			=====
985) 02-03-02-01 取消撥款: 政府公報: 28 政府公報: 46 政府公報: 53	150 000.00 330 000.00 30 000.00	1 900 000.00	995) 05-02-04-00 增加撥款: 政府公報: 46	3 000.00	70 000.00
	-----	510 000.00		-----	3 000.00
		-----			-----
		1 390 000.00			73 000.00
		=====			=====
986) 02-03-02-02 增加撥款: 政府公報: 46	280 000.00	450 000.00	996) 05-04-00-00-01 增加撥款: 政府公報: 46	130 000.00	1 000 000.00
	-----	280 000.00		-----	130 000.00
		-----			-----
		730 000.00			1 130 000.00
取消撥款: 政府公報: 53	12 000.00	-----			-----
	-----	12 000.00			-----
		-----			-----
		718 000.00	997) 07-09-00-00 取消撥款: 政府公報: 53	90 000.00	90 000.00
		=====		-----	90 000.00

					0.00
					=====

998) 07-10-00-00		400 000.00	取消撥款: 政府公報: 12	140 000.00	
增加撥款: 政府公報: 53	35 000.00		政府公報: 28	70 000.00	
	-----	35 000.00	政府公報: 52	100 000.00	
		-----			310 000.00
		435 000.00			-----
		=====			5 460 200.00
999) 01-01-01-01		37 039 300.00	1010) 01-01-09-00		7 655 900.00
取消撥款: 政府公報: 3 (1998)	138 000.00		增加撥款: 政府公報: 3 (1998)	595 000.00	
政府公報: 3 (1998)	20 000.00			-----	595 000.00
政府公報: 6 (1998)	18 400.00				-----
政府公報: 50	2 273 800.00				8 250 900.00
政府公報: 52	132 000.00				-----
	-----	2 582 200.00			7 655 900.00
		-----			-----
		34 457 100.00	1011) 01-01-10-00		7 655 900.00
		=====	取消撥款: 政府公報: 3 (1998)	2 000.00	
			政府公報: 3 (1998)	30 000.00	
				-----	32 000.00
1000) 01-01-01-02		743 300.00			-----
取消撥款: 政府公報: 3 (1998)	10 000.00				7 623 900.00
政府公報: 52	100 000.00				-----
	-----	110 000.00			-----
		-----			-----
		633 300.00	1012) 01-02-01-00		0.00
		=====	增加撥款: 政府公報: 16	20 000.00	
			政府公報: 28	40 000.00	
1001) 01-01-02-01		25 168 500.00	政府公報: 50	30 000.00	
取消撥款: 政府公報: 3 (1998)	100 000.00			-----	90 000.00
政府公報: 50	600 000.00				-----
	-----	700 000.00			90 000.00
		-----			-----
		24 468 500.00			-----
		=====			-----
			1013) 01-02-03-00-01		2 600 000.00
1002) 01-01-02-02		405 900.00	增加撥款: 政府公報: 3 (1998)	535 000.00	
取消撥款: 政府公報: 3 (1998)	10 000.00			-----	535 000.00
政府公報: 50	100 000.00				-----
	-----	110 000.00			3 135 000.00
		-----			-----
		295 900.00			-----
		=====			-----
			1014) 01-02-04-00		33 900.00
1003) 01-01-03-01		2 433 700.00	增加撥款: 政府公報: 50	1 100.00	
增加撥款: 政府公報: 50	720 000.00			-----	1 100.00
	-----	720 000.00			-----
		-----			35 000.00
		3 153 700.00			-----
		=====			-----
			1015) 01-02-06-00		5 513 500.00
1004) 01-01-03-02		180 000.00	增加撥款: 政府公報: 3 (1998)	70 000.00	
取消撥款: 政府公報: 3 (1998)	10 000.00			-----	70 000.00
	-----	10 000.00			-----
		170 000.00			5 583 500.00
		-----			-----
		1 497 000.00			-----
1005) 01-01-04-01		1 497 000.00	1016) 01-05-01-00		2 850 000.00
增加撥款: 政府公報: 50	150 000.00		取消撥款: 政府公報: 3 (1998)	50 000.00	
	-----	150 000.00	政府公報: 52	100 000.00	
		-----		-----	150 000.00
		1 647 000.00			-----
		=====			2 700 000.00

			1017) 01-05-02-00		200 000.00
1006) 01-01-05-01		23 419 200.00	增加撥款: 政府公報: 6 (1998)	18 400.00	
增加撥款: 政府公報: 3 (1998)	200 000.00		政府公報: 44	120 000.00	
政府公報: 50	7 300 000.00			-----	138 400.00
	-----	7 500 000.00			-----
		-----			338 400.00
		30 919 200.00			-----
		=====			-----
			1018) 02-01-07-00		128 000.00
1007) 01-01-05-02		6 900.00	增加撥款: 政府公報: 3 (1998)	13 000.00	
增加撥款: 政府公報: 50	5 500.00			-----	13 000.00
	-----	5 500.00			-----
		12 400.00			141 000.00
		-----			-----
		855 000.00			-----
1008) 01-01-06-00		855 000.00	1019) 02-01-08-00		160 000.00
取消撥款: 政府公報: 52	250 000.00		增加撥款: 政府公報: 3 (1998)	16 000.00	
	-----	250 000.00		-----	16 000.00
		-----			-----
		605 000.00			176 000.00
		=====			-----

			1020) 02-02-02-00		410 000.00
1009) 01-01-07-00		5 768 200.00	增加撥款: 政府公報: 51	68 000.00	
增加撥款: 政府公報: 3 (1998)	2 000.00			-----	68 000.00
	-----	2 000.00			-----
		-----			478 000.00
		5 770 200.00			-----
		=====			-----

1021) 02-02-04-00		565 000.00	1033) 01-01-03-02		22 800.00
增加撥款: 政府公報: 3 (1998)	71 000.00		增加撥款: 政府公報: 3 (1998)	600.00	
政府公報: 51	110 000.00		政府公報: 50	700.00	
	-----	181 000.00		-----	1 300.00
		746 000.00			24 100.00
		=====			=====
1022) 02-02-05-00		6 260 000.00	1034) 01-01-06-00		152 500.00
取消撥款: 政府公報: 44	800.00		取消撥款: 政府公報: 3 (1998)	25 500.00	
政府公報: 46	51 000.00		政府公報: 3 (1998)	90 000.00	
政府公報: 51	340 000.00			-----	115 500.00
	-----	391 800.00			37 000.00
		5 868 200.00			=====
		=====			=====
1023) 02-02-06-00		265 000.00	1035) 01-01-07-00		0.00
增加撥款: 政府公報: 51	57 000.00		增加撥款: 政府公報: 28	30 000.00	
政府公報: 52	138 000.00			-----	30 000.00
	-----	195 000.00			30 000.00
		460 000.00			=====
		=====			=====
1024) 02-02-07-00		580 000.00	1036) 01-01-09-00		901 000.00
增加撥款: 政府公報: 3 (1998)	50 000.00		增加撥款: 政府公報: 50	143 400.00	
政府公報: 51	105 000.00			-----	143 400.00
	-----	155 000.00			1 044 400.00
		735 000.00			=====
		=====			=====
1025) 02-03-02-01		2 684 000.00	1037) 01-01-10-00		901 000.00
增加撥款: 政府公報: 52	124 000.00		取消撥款: 政府公報: 3 (1998)	85 100.00	
	-----	124 000.00		-----	85 100.00
		2 808 000.00			815 900.00
		=====			=====
1026) 02-03-02-02		2 100 000.00	1038) 01-02-06-00		408 000.00
增加撥款: 政府公報: 52	420 000.00		取消撥款: 政府公報: 3 (1998)	20 000.00	
	-----	420 000.00	政府公報: 50	100 000.00	
		2 520 000.00		-----	120 000.00
		=====			288 000.00
		=====			=====
1027) 02-03-05-03		400 000.00	1039) 01-05-01-00		173 900.00
增加撥款: 政府公報: 3 (1998)	50 000.00		取消撥款: 政府公報: 3 (1998)	30 000.00	
	-----	50 000.00		-----	30 000.00
		450 000.00			143 900.00
		=====			=====
1028) 02-03-08-00		1 600 000.00	1040) 01-01-01-01		6 414 700.00
取消撥款: 政府公報: 3 (1998)	200 000.00		取消撥款: 政府公報: 3 (1998)	30 000.00	
	-----	200 000.00	政府公報: 50	1 200 000.00	
		1 400 000.00		-----	1 230 000.00
		=====			5 184 700.00
		=====			=====
1029) 05-02-01-00		120 000.00	1041) 01-01-03-01		1 276 100.00
增加撥款: 政府公報: 44	800.00		取消撥款: 政府公報: 50	200 000.00	
	-----	800.00		-----	200 000.00
		120 800.00			1 076 100.00
		=====			=====
1030) 07-09-00-00		200 000.00	1042) 01-01-09-00		651 400.00
增加撥款: 政府公報: 46	51 000.00		取消撥款: 政府公報: 3 (1998)	100 000.00	
	-----	51 000.00		-----	100 000.00
		251 000.00			551 400.00
		=====			=====
1031) 01-01-01-01		9 339 600.00	1043) 01-01-10-00		651 400.00
取消撥款: 政府公報: 50	80 000.00		取消撥款: 政府公報: 3 (1998)	20 000.00	
	-----	80 000.00	政府公報: 50	100 000.00	
		9 259 600.00		-----	120 000.00
		=====			531 400.00
		=====			=====
1032) 01-01-03-01		1 188 700.00	1044) 01-05-01-00		125 300.00
增加撥款: 政府公報: 3 (1998)	20 400.00		取消撥款: 政府公報: 3 (1998)	20 000.00	
政府公報: 50	190 200.00			-----	20 000.00
	-----	210 600.00			105 300.00
		1 399 300.00			=====
		=====			=====

1045) 01-01-01-01 取消撥款: 政府公報: 50	300 000.00	2 794 900.00	1057) 01-05-01-00 取消撥款: 政府公報: 3 (1998)	10 000.00	109 200.00
	-----	300 000.00		-----	10 000.00
		-----			-----
		2 494 900.00			99 200.00
		=====			=====
1046) 01-01-03-01 增加撥款: 政府公報: 50	54 100.00	249 600.00	1058) 01-01-01-01 增加撥款: 政府公報: 3 (1998)	5 000.00	5 516 000.00
	-----	54 100.00		-----	5 000.00
		-----			-----
		303 700.00	取消撥款: 政府公報: 50	2 000 000.00	5 521 000.00
		=====		-----	2 000 000.00
1047) 01-01-03-02 增加撥款: 政府公報: 50	3 200.00	6 900.00			3 521 000.00
	-----	3 200.00			=====
		-----	1059) 01-01-01-02 取消撥款: 政府公報: 50	25 000.00	86 700.00
		10 100.00		-----	25 000.00
		=====			-----
1048) 01-01-09-00 取消撥款: 政府公報: 3 (1998)	10 000.00	267 000.00			61 700.00
	-----	10 000.00	1060) 01-01-03-01 取消撥款: 政府公報: 50	100 000.00	847 700.00
		-----		-----	100 000.00
		257 000.00			-----
		=====			747 700.00
1049) 01-01-10-00 取消撥款: 政府公報: 3 (1998)	30 000.00	267 000.00	1061) 01-01-06-00 增加撥款: 政府公報: 50	1 300.00	388 700.00
	-----	30 000.00		-----	1 300.00
		-----			-----
		237 000.00			390 000.00
		=====			=====
1050) 01-02-06-00 取消撥款: 政府公報: 50	100 000.00	180 000.00	1062) 01-01-09-00 取消撥款: 政府公報: 3 (1998)	50 000.00	572 000.00
	-----	100 000.00		-----	50 000.00
		-----			-----
		80 000.00			522 000.00
		=====			=====
1051) 01-05-01-00 取消撥款: 政府公報: 3 (1998)	20 000.00	64 000.00	1063) 01-01-10-00 取消撥款: 政府公報: 3 (1998)	160 000.00	572 000.00
	-----	20 000.00		-----	160 000.00
		-----			-----
		44 000.00			412 000.00
		=====			=====
1052) 01-01-01-01 增加撥款: 政府公報: 50	776 000.00	11 328 100.00	1064) 01-02-04-00 增加撥款: 政府公報: 44	15 000.00	33 900.00
	-----	776 000.00		-----	15 000.00
		-----			-----
		12 104 100.00			48 900.00
		=====			=====
1053) 01-01-03-01 增加撥款: 政府公報: 3 (1998) 政府公報: 50	4 500.00 139 700.00	1 328 700.00	1065) 01-02-06-00 取消撥款: 政府公報: 50	100 000.00	300 000.00
	-----	144 200.00		-----	100 000.00
		-----			-----
		1 472 900.00			200 000.00
		=====			=====
1054) 01-01-09-00 增加撥款: 政府公報: 50	260 000.00	1 087 800.00	1066) 01-05-01-00 取消撥款: 政府公報: 50	25 000.00	77 300.00
	-----	260 000.00		-----	25 000.00
		-----			-----
		1 347 800.00			52 300.00
		=====			=====
1055) 01-01-10-00 取消撥款: 政府公報: 3 (1998)	20 000.00	1 087 800.00	1067) 01-01-01-01 取消撥款: 政府公報: 50	700 000.00	2 811 600.00
	-----	20 000.00		-----	700 000.00
		-----			-----
		1 067 800.00			2 111 600.00
		=====			=====
1056) 01-02-06-00 取消撥款: 政府公報: 50	100 000.00	288 000.00	1068) 01-01-01-02 取消撥款: 政府公報: 50	10 000.00	57 000.00
	-----	100 000.00		-----	10 000.00
		-----			-----
		188 000.00			47 000.00
		=====			=====

1069) 01-01-03-01 取消撥款: 政府公報: 50 100 000.00 ----- 100 000.00 ----- 961 800.00 =====	1 061 800.00	1081) 01-01-01-02 取消撥款: 政府公報: 50 25 000.00 ----- 25 000.00 ----- 59 400.00 =====	84 400.00
1070) 01-01-09-00 取消撥款: 政府公報: 3 (1998) 20 000.00 ----- 20 000.00 ----- 318 400.00 =====	338 400.00	1082) 01-01-03-01 增加撥款: 政府公報: 50 250 000.00 ----- 250 000.00 ----- 1 380 900.00 =====	1 130 900.00
1071) 01-01-10-00 取消撥款: 政府公報: 3 (1998) 60 000.00 ----- 60 000.00 ----- 278 400.00 =====	338 400.00	1083) 01-01-03-02 增加撥款: 政府公報: 50 7 300.00 ----- 7 300.00 ----- 25 600.00 =====	18 300.00
1072) 01-02-06-00 取消撥款: 政府公報: 3 (1998) 50 000.00 ----- 50 000.00 ----- 142 000.00 =====	192 000.00	1084) 01-01-09-00 取消撥款: 政府公報: 3 (1998) 10 000.00 ----- 10 000.00 ----- 441 000.00 =====	451 000.00
1073) 01-01-01-01 取消撥款: 政府公報: 3 (1998) 40 000.00 政府公報: 44 135 000.00 政府公報: 50 700 000.00 ----- 875 000.00 ----- 3 678 600.00 =====	4 553 600.00	1085) 01-01-10-00 取消撥款: 政府公報: 3 (1998) 30 000.00 ----- 30 000.00 ----- 421 000.00 =====	451 000.00
1074) 01-01-09-00 取消撥款: 政府公報: 3 (1998) 100 000.00 ----- 100 000.00 ----- 433 900.00 =====	533 900.00	1086) 01-02-04-00 增加撥款: 政府公報: 50 1 100.00 ----- 1 100.00 ----- 35 000.00 =====	33 900.00
1075) 01-01-10-00 取消撥款: 政府公報: 3 (1998) 50 000.00 政府公報: 34 2 500.00 ----- 52 500.00 ----- 481 400.00 =====	533 900.00	1087) 01-02-06-00 取消撥款: 政府公報: 50 30 000.00 ----- 30 000.00 ----- 186 000.00 =====	216 000.00
1076) 01-02-04-00 增加撥款: 政府公報: 50 1 000.00 ----- 1 000.00 ----- 35 000.00 =====	34 000.00	1088) 01-01-01-01 取消撥款: 政府公報: 50 400 000.00 ----- 400 000.00 ----- 2 420 000.00 =====	2 820 000.00
1077) 01-02-06-00 取消撥款: 政府公報: 3 (1998) 20 000.00 政府公報: 50 100 000.00 ----- 120 000.00 ----- 240 000.00 =====	360 000.00	1089) 01-01-01-02 取消撥款: 政府公報: 33 500.00 政府公報: 50 25 000.00 ----- 25 500.00 ----- 38 400.00 =====	63 900.00
1078) 01-03-01-00 增加撥款: 政府公報: 34 2 500.00 ----- 2 500.00 ----- 6 500.00 =====	4 000.00	1090) 01-01-03-01 增加撥款: 政府公報: 50 112 700.00 ----- 112 700.00 ----- 783 900.00 =====	671 200.00
1079) 01-05-01-00 取消撥款: 政府公報: 50 35 000.00 ----- 35 000.00 ----- 44 100.00 =====	79 100.00	1091) 01-01-03-02 增加撥款: 政府公報: 50 4 200.00 ----- 4 200.00 ----- 24 800.00 =====	20 600.00
1080) 01-01-01-01 取消撥款: 政府公報: 3 (1998) 20 000.00 政府公報: 50 550 000.00 ----- 570 000.00 ----- 3 538 800.00 =====	4 108 800.00	1092) 01-01-09-00 取消撥款: 政府公報: 3 (1998) 10 000.00 ----- 10 000.00 ----- 291 300.00 =====	301 300.00

1093) 01-01-10-00 增加撥款: 政府公報: 33	500.00	301 300.00	1106) 01-05-01-00 取消撥款: 政府公報: 50	20 000.00	51 300.00
	-----	-----		-----	-----
		500.00			20 000.00
		-----			-----
		301 800.00			31 300.00
		=====			=====
1094) 01-02-06-00 取消撥款: 政府公報: 50	15 000.00	120 000.00	1107) 01-01-01-01 增加撥款: 政府公報: 46	50 000.00	1 443 900.00
	-----	-----		-----	-----
		15 000.00			50 000.00
		-----			-----
		105 000.00			1 493 900.00
		=====			=====
1095) 01-01-01-01 增加撥款: 政府公報: 50	86 800.00	2 233 500.00	1108) 01-01-01-02 增加撥款: 政府公報: 6 (1998) 政府公報: 34	60.00 5 000.00	4 600.00
	-----	-----		-----	-----
		86 800.00			5 060.00
		-----			-----
		2 320 300.00			9 660.00
		=====			=====
1096) 01-01-03-01 取消撥款: 政府公報: 50	50 000.00	1 018 100.00	1109) 01-01-02-01 取消撥款: 政府公報: 6 (1998) 政府公報: 46	11 610.00 226 500.00	6 294 300.00
	-----	-----		-----	-----
		50 000.00			238 110.00
		-----			-----
		968 100.00			6 056 190.00
		=====			=====
1097) 01-01-09-00 取消撥款: 政府公報: 3 (1998)	10 000.00	279 600.00	1110) 01-01-05-01 增加撥款: 政府公報: 46	60 000.00	724 800.00
	-----	-----		-----	-----
		10 000.00			60 000.00
		-----			-----
		269 600.00			784 800.00
		=====			=====
1098) 01-02-06-00 取消撥款: 政府公報: 50	35 000.00	122 300.00	1111) 01-01-07-00 增加撥款: 政府公報: 6 (1998)	350.00	84 600.00
	-----	-----		-----	-----
		35 000.00			350.00
		-----			-----
		87 300.00			84 950.00
		=====			=====
1099) 01-05-01-00 取消撥款: 政府公報: 50	15 000.00	38 900.00	1112) 01-01-09-00 增加撥款: 政府公報: 46	15 000.00	712 000.00
	-----	-----		-----	-----
		15 000.00			15 000.00
		-----			-----
		23 900.00			727 000.00
		=====			=====
1100) 01-01-01-01 取消撥款: 政府公報: 50	500 000.00	3 045 600.00	1113) 01-02-03-00-01 增加撥款: 政府公報: 46	100 000.00	130 000.00
	-----	-----		-----	-----
		500 000.00			100 000.00
		-----			-----
		2 545 600.00			230 000.00
		=====			=====
1101) 01-01-03-01 增加撥款: 政府公報: 50	140 000.00	416 700.00	1114) 01-02-04-00 增加撥款: 政府公報: 46	1 500.00	27 800.00
	-----	-----		-----	-----
		140 000.00			1 500.00
		-----			-----
		556 700.00			29 300.00
		=====			=====
1102) 01-01-03-02 增加撥款: 政府公報: 50	1 900.00	6 900.00	1115) 01-02-06-00 增加撥款: 政府公報: 52	10 000.00	120 000.00
	-----	-----		-----	-----
		1 900.00			10 000.00
		-----			-----
		8 800.00			130 000.00
		=====			=====
1103) 01-01-09-00 取消撥款: 政府公報: 3 (1998)	10 000.00	296 000.00	1116) 01-03-01-00 增加撥款: 政府公報: 6 (1998)	1 200.00	22 000.00
	-----	-----		-----	-----
		10 000.00			1 200.00
		-----			-----
		286 000.00			23 200.00
		=====			=====
1104) 01-01-10-00 取消撥款: 政府公報: 3 (1998)	20 000.00	296 000.00	取消撥款: 政府公報: 52	10 000.00	100 000.00
	-----	-----		-----	-----
		20 000.00			10 000.00
		-----			-----
		276 000.00			13 200.00
		=====			=====
1105) 01-02-06-00 取消撥款: 政府公報: 50	50 000.00	156 000.00	1117) 01-06-03-02 增加撥款: 政府公報: 6 (1998)	10 000.00	100 000.00
	-----	-----		-----	-----
		50 000.00			10 000.00
		-----			-----
		106 000.00			110 000.00
		=====			=====

1118) 01-06-03-03		15 000.00	1127) 02-03-02-02		70 000.00
增加撥款: 政府公報: 34	20 000.00		增加撥款: 政府公報: 34	20 000.00	
	-----	20 000.00		-----	20 000.00
		-----			-----
		35 000.00			90 000.00
		=====	取消撥款: 政府公報: 52	5 000.00	
				-----	5 000.00
1119) 02-01-04-00		554 600.00			-----
增加撥款: 政府公報: 3 (1998)	45 000.00				85 000.00
增加撥款: 政府公報: 46	211 000.00				-----
增加撥款: 政府公報: 52	12 000.00				-----
	-----	268 000.00	1128) 02-03-05-03		450 000.00
		-----	增加撥款: 政府公報: 3 (1998)	45 000.00	
		822 600.00		-----	45 000.00
		=====			-----
					495 000.00
					=====
1120) 02-01-07-00		80 000.00			
取消撥款: 政府公報: 6 (1998)	1 100.00		1129) 02-03-07-00		45 900.00
取消撥款: 政府公報: 46	70 000.00		取消撥款: 政府公報: 6 (1998)	3 500.00	
取消撥款: 政府公報: 52	5 000.00		取消撥款: 政府公報: 46	30 000.00	
	-----	76 100.00	取消撥款: 政府公報: 52	5 000.00	
		-----		-----	38 500.00
		3 900.00			-----
		=====			7 400.00
					=====
1121) 02-01-08-00		100 000.00			
取消撥款: 政府公報: 46	61 000.00		1130) 02-03-08-00		545 400.00
	-----	61 000.00	增加撥款: 政府公報: 34	100 000.00	
		-----	增加撥款: 政府公報: 46	20 000.00	
		39 000.00	增加撥款: 政府公報: 52	2 000.00	
		=====		-----	122 000.00

					667 400.00
					=====
1122) 02-02-02-00		20 000.00			
增加撥款: 政府公報: 34	5 000.00		1131) 02-03-09-00		80 000.00
	-----	5 000.00	取消撥款: 政府公報: 34	20 000.00	
		-----	取消撥款: 政府公報: 34	25 000.00	
		25 000.00	取消撥款: 政府公報: 52	5 000.00	
		-----		-----	50 000.00
		2 000.00			-----
		-----			30 000.00
		23 000.00			=====
		=====			
1123) 02-02-04-00		140 000.00	1132) 05-02-01-00		20 000.00
增加撥款: 政府公報: 3 (1998)	10 000.00		取消撥款: 政府公報: 46	10 000.00	
增加撥款: 政府公報: 34	20 000.00			-----	10 000.00
增加撥款: 政府公報: 52	5 000.00				-----
	-----	35 000.00			10 000.00
		-----			-----
		175 000.00	1133) 05-02-04-00		20 000.00
		=====	取消撥款: 政府公報: 46	10 000.00	
			取消撥款: 政府公報: 52	5 000.00	
				-----	15 000.00

					5 000.00
					=====
1124) 02-02-07-00		110 000.00			
增加撥款: 政府公報: 3 (1998)	10 000.00		1134) 07-09-00-00		100 000.00
增加撥款: 政府公報: 52	10 000.00		取消撥款: 政府公報: 34	100 000.00	
	-----	20 000.00		-----	100 000.00
		-----			-----
		130 000.00			0.00
		-----			-----
		20 000.00			

		110 000.00			
		=====			
1125) 02-03-01-00		140 000.00	1135) 07-10-00-00		81 900.00
增加撥款: 政府公報: 3 (1998)	10 000.00		取消撥款: 政府公報: 52	2 000.00	
增加撥款: 政府公報: 6 (1998)	10 000.00			-----	2 000.00
增加撥款: 政府公報: 52	60 000.00				-----
	-----	80 000.00			79 900.00
		-----			-----
		220 000.00			
		-----	1136) 01-01-01-01		7 460 800.00
		50 000.00	增加撥款: 政府公報: 50	85 700.00	
		-----		-----	85 700.00
		50 000.00			-----
		-----			7 546 500.00
		170 000.00			=====
		=====			
1126) 02-03-02-01		100 000.00	1137) 01-01-01-02		130 000.00
取消撥款: 政府公報: 6 (1998)	5 400.00		取消撥款: 政府公報: 3 (1998)	10 000.00	
取消撥款: 政府公報: 34	5 000.00			-----	10 000.00
	-----	10 400.00			-----
		-----			120 000.00
		89 600.00			=====
		=====			

1138) 01-01-03-01		0.00	1150) 01-02-10-00	150 000.00
增加撥款: 政府公報: 12	140 000.00		取消撥款: 政府公報: 16	100 000.00
政府公報: 50	2 600.00			-----
	-----	142 600.00		-----
		-----		-----
		142 600.00		-----
		=====		=====
1139) 01-01-09-00		638 300.00	1151) 02-03-04-00	12 000.00
增加撥款: 政府公報: 50	30 400.00		取消撥款: 政府公報: 46	12 000.00
	-----	30 400.00		-----
		-----		-----
		668 700.00		-----
		=====		=====
1140) 01-01-10-00		638 300.00	1152) 02-03-09-00	10 000.00
取消撥款: 政府公報: 3 (1998)	5 000.00		增加撥款: 政府公報: 46	12 000.00
	-----	5 000.00		-----
		-----		-----
		633 300.00		-----
		=====		=====
1141) 01-02-06-00		48 000.00	1153) 01-01-04-01	9 107 400.00
取消撥款: 政府公報: 3 (1998)	5 000.00		增加撥款: 政府公報: 9 (1998)	805 697.40
	-----	5 000.00		-----
		-----		-----
		43 000.00		-----
		=====		=====
1142) 01-02-10-00		440 000.00	1154) 01-01-05-01	2 327 000.00
增加撥款: 政府公報: 50	13 100.00		增加撥款: 政府公報: 9 (1998)	371 928.10
	-----	13 100.00		-----
		-----		-----
		453 100.00		-----
		=====		=====
1143) 01-01-01-01		5 311 500.00	1155) 01-01-10-00	6 802 700.00
增加撥款: 政府公報: 3 (1998)	46 000.00		增加撥款: 政府公報: 9 (1998)	78 926.70
政府公報: 50	304 200.00			-----
	-----	350 200.00		-----
		-----		-----
		5 661 700.00		-----
		=====		=====
1144) 01-01-03-01		600 700.00	1156) 01-02-04-00	65 000.00
取消撥款: 政府公報: 3 (1998)	10 000.00		增加撥款: 政府公報: 9 (1998)	410.00
政府公報: 50	120 000.00			-----
	-----	130 000.00		-----
		-----		-----
		470 700.00		-----
		=====		=====
1145) 01-01-06-00		50 000.00	1157) 01-02-05-00	220 000.00
增加撥款: 政府公報: 50	16 800.00		增加撥款: 政府公報: 51	80 000.00
	-----	16 800.00		-----
		-----		-----
		66 800.00		-----
		=====		=====
1146) 01-01-09-00		505 100.00	1158) 01-03-01-00	65 000.00
增加撥款: 政府公報: 3 (1998)	100.00		增加撥款: 政府公報: 52	25 000.00
政府公報: 50	24 800.00			-----
	-----	24 900.00		-----
		-----		-----
		530 000.00		-----
		=====		=====
1147) 01-01-10-00		505 100.00	1159) 01-05-02-00	50 000.00
增加撥款: 政府公報: 3 (1998)	92 000.00		增加撥款: 政府公報: 21	100 000.00
政府公報: 50	18 000.00		政府公報: 51	50 000.00
	-----	110 000.00		-----
		-----		-----
		615 100.00		-----
		=====		=====
1148) 01-02-06-00		84 000.00	1160) 01-06-02-00	200 000.00
增加撥款: 政府公報: 50	8 000.00		取消撥款: 政府公報: 3 (1998)	45 000.00
	-----	8 000.00		-----
		-----		-----
		92 000.00		-----
		=====		=====
1149) 01-02-01-00		0.00	1161) 02-01-04-00	130 000.00
增加撥款: 政府公報: 16	80 000.00		取消撥款: 政府公報: 3 (1998)	35 000.00
	-----	80 000.00	政府公報: 51	60 000.00
		-----		-----
		80 000.00		-----
		=====		=====

1183) 01-01-06-00		600 000.00	1194) 02-03-05-03		165 800.00
取消撥款: 政府公報: 46	10 000.00		增加撥款: 政府公報: 46	50 000.00	
政府公報: 46	200 000.00		政府公報: 51	40 000.00	
政府公報: 46	150 000.00				90 000.00
	-----	360 000.00			-----
		-----			-----
		240 000.00			255 800.00
		=====			=====
1184) 01-01-09-00		2 345 200.00	1195) 02-03-06-00		150 000.00
取消撥款: 政府公報: 2 (1998)	50 000.00		增加撥款: 政府公報: 51	50 000.00	
政府公報: 2 (1998)	50 000.00				50 000.00
	-----	100 000.00			-----
		-----			-----
		2 245 200.00			200 000.00
		=====			=====
1185) 01-01-10-00		2 345 200.00	1196) 02-03-08-00		1 000 000.00
增加撥款: 政府公報: 2 (1998)	50 000.00		取消撥款: 政府公報: 2 (1998)	50 000.00	
政府公報: 46	150 000.00		政府公報: 26	400 000.00	
	-----	200 000.00	政府公報: 51	170 000.00	
		-----			620 000.00
		2 545 200.00			-----
		-----			380 000.00
取消撥款: 政府公報: 46	280 000.00				=====
	-----	280 000.00			
		-----			570 000.00
		2 265 200.00	1197) 02-03-09-00		570 000.00
		=====	增加撥款: 政府公報: 51	50 000.00	

					50 000.00

					620 000.00
					=====
1186) 01-02-01-00		0.00	1198) 01-01-01-01		7 120 000.00
增加撥款: 政府公報: 26	400 000.00		增加撥款: 政府公報: 51	900 000.00	
政府公報: 51	50 000.00				-----
	-----	450 000.00			900 000.00
		-----			-----
		450 000.00			8 020 000.00
		=====			=====
1187) 01-02-03-00-01		575 000.00	1199) 01-01-01-02		140 600.00
增加撥款: 政府公報: 2 (1998)	50 000.00		取消撥款: 政府公報: 46	20 000.00	
政府公報: 46	600 000.00		政府公報: 53	3 000.00	
政府公報: 51	30 000.00				23 000.00
	-----	680 000.00			-----
		-----			117 600.00
		1 255 000.00			=====
		=====			
1188) 01-02-05-00		380 000.00	1200) 01-01-02-01		2 850 000.00
增加撥款: 政府公報: 46	50 000.00		增加撥款: 政府公報: 31	560 000.00	
政府公報: 51	50 000.00				-----
	-----	100 000.00			560 000.00
		-----			-----
		480 000.00			3 410 000.00
		=====			-----
1189) 01-02-06-00		750 000.00	取消撥款: 政府公報: 53	125 000.00	
增加撥款: 政府公報: 46	30 000.00				125 000.00
	-----	30 000.00			-----
		-----			3 285 000.00
		780 000.00			=====
		=====			
1190) 01-05-02-00		20 000.00	1201) 01-01-02-02		45 600.00
增加撥款: 政府公報: 46	10 000.00		取消撥款: 政府公報: 46	15 000.00	
	-----	10 000.00	政府公報: 53	2 500.00	
		-----			17 500.00
		30 000.00			-----
		=====			28 100.00
					=====
1191) 02-01-07-00		195 300.00	1202) 01-01-03-01		947 000.00
取消撥款: 政府公報: 46	100 000.00		增加撥款: 政府公報: 51	60 000.00	
	-----	100 000.00			60 000.00
		-----			-----
		95 300.00			1 007 000.00
		=====			=====
1192) 02-02-07-00		80 300.00	1203) 01-01-03-02		47 900.00
增加撥款: 政府公報: 46	50 000.00		取消撥款: 政府公報: 46	15 000.00	
	-----	50 000.00	政府公報: 53	1 500.00	
		-----			16 500.00
		130 300.00			-----
		=====			31 400.00
					=====
1193) 02-03-01-00		230 000.00	1204) 01-01-04-01		84 600.00
增加撥款: 政府公報: 2 (1998)	50 000.00		增加撥款: 政府公報: 53	3 000.00	
政府公報: 51	30 000.00				3 000.00
	-----	80 000.00			-----
		-----			87 600.00
		310 000.00			=====
		=====			

1205) 01-01-05-01		7 850 400.00	1215) 01-02-06-00		1 500 000.00
增加撥款: 政府公報: 51	150 000.00		取消撥款: 政府公報: 31	140 000.00	
	-----	150 000.00	政府公報: 53	13 000.00	
		-----		-----	153 000.00
取消撥款: 政府公報: 31	560 000.00	8 000 400.00			-----
	-----	-----			1 347 000.00
		7 440 400.00			=====
		=====	1216) 01-03-03-00		27 000.00
1206) 01-01-06-00		1 296 000.00	取消撥款: 政府公報: 53	4 000.00	
取消撥款: 政府公報: 20	504 000.00			-----	4 000.00
政府公報: 31	40 000.00				-----
政府公報: 36	112 000.00				23 000.00
政府公報: 53	125 000.00				=====
	-----	781 000.00	1217) 01-05-01-00		785 000.00
		-----	增加撥款: 政府公報: 53	2 000.00	
		515 000.00		-----	2 000.00
		=====			-----
1207) 01-01-07-00		319 800.00	取消撥款: 政府公報: 46	24 000.00	
取消撥款: 政府公報: 31	90 000.00			-----	24 000.00
政府公報: 46	30 000.00				-----
	-----	120 000.00			763 000.00
		-----			=====
		199 800.00	1218) 01-05-02-00		34 500.00
		=====	取消撥款: 政府公報: 53	9 000.00	
1208) 01-01-09-00		1 660 000.00		-----	9 000.00
增加撥款: 政府公報: 51	150 000.00				-----
	-----	150 000.00			25 500.00
		-----			=====
		1 810 000.00	1219) 01-06-03-01		27 000.00
		=====	取消撥款: 政府公報: 53	15 000.00	
1209) 01-01-10-00		1 660 000.00		-----	15 000.00
增加撥款: 政府公報: 31	310 000.00				-----
政府公報: 36	32 000.00				12 000.00
政府公報: 46	1 600.00				=====
	-----	343 600.00	1220) 01-06-03-02		150 000.00
		-----	取消撥款: 政府公報: 31	40 000.00	
		2 003 600.00	政府公報: 53	50 000.00	
		=====		-----	90 000.00
1210) 01-02-01-00		5 000.00			-----
取消撥款: 政府公報: 46	5 000.00				60 000.00
	-----	5 000.00			=====

		0.00	1221) 01-06-03-03		20 000.00
		=====	增加撥款: 政府公報: 36	80 000.00	
1211) 01-02-03-00-01		641 000.00		-----	80 000.00
增加撥款: 政府公報: 20	500 000.00				-----
政府公報: 46	126 500.00				100 000.00
政府公報: 53	363 000.00		取消撥款: 政府公報: 53	10 000.00	
	-----	989 500.00		-----	10 000.00
		-----			-----
		1 630 500.00			90 000.00
		=====			=====
1212) 01-02-03-00-02		702 000.00	1222) 01-06-04-00		10 000.00
增加撥款: 政府公報: 51	150 000.00		取消撥款: 政府公報: 53	10 000.00	
	-----	150 000.00		-----	10 000.00
		-----			-----
		852 000.00			0.00
		=====			=====
1213) 01-02-04-00		24 700.00	1223) 02-01-04-00		45 000.00
增加撥款: 政府公報: 20	4 000.00		取消撥款: 政府公報: 46	15 000.00	
	-----	4 000.00	政府公報: 53	10 000.00	
		-----		-----	25 000.00
		28 700.00			-----
取消撥款: 政府公報: 46	2 600.00				20 000.00
	-----	2 600.00			=====

		26 100.00	1224) 02-01-05-00		5 000.00
		=====	取消撥款: 政府公報: 46	5 000.00	
1214) 01-02-05-00		20 000.00		-----	5 000.00
取消撥款: 政府公報: 46	16 500.00				-----
	-----	16 500.00			0.00
		-----			=====
		3 500.00	1225) 02-01-06-00		5 000.00
		=====	取消撥款: 政府公報: 46	5 000.00	
				-----	5 000.00

					0.00
					=====

1226) 02-01-07-00 增加撥款: 政府公報: 22	300 000.00	60 000.00	1236) 02-03-06-00 取消撥款: 政府公報: 46	15 000.00	40 000.00
	-----	300 000.00		-----	15 000.00
		-----			-----
		360 000.00			25 000.00
		=====			=====
1227) 02-01-08-00 增加撥款: 政府公報: 22	300 000.00	170 000.00	1237) 02-03-07-00 增加撥款: 政府公報: 31	30 000.00	30 000.00
	-----	300 000.00	增加撥款: 政府公報: 46	25 000.00	55 000.00
		-----		-----	-----
		470 000.00			85 000.00
		=====			=====
1228) 02-02-02-00 增加撥款: 政府公報: 53	12 000.00	80 000.00	1238) 02-03-08-00 取消撥款: 政府公報: 36	60 000.00	400 000.00
	-----	12 000.00	取消撥款: 政府公報: 46	70 000.00	
		-----	取消撥款: 政府公報: 53	30 000.00	
		92 000.00		-----	160 000.00
		=====			-----
					240 000.00
1229) 02-02-04-00 增加撥款: 政府公報: 22	70 000.00	130 000.00	1239) 02-03-09-00 增加撥款: 政府公報: 53	22 000.00	500 000.00
增加撥款: 政府公報: 36	30 000.00			-----	22 000.00
增加撥款: 政府公報: 46	25 000.00				522 000.00
	-----	125 000.00		-----	-----
		-----			522 000.00
		255 000.00	取消撥款: 政府公報: 36	80 000.00	
		=====	取消撥款: 政府公報: 46	50 000.00	
				-----	130 000.00
1230) 02-02-07-00 增加撥款: 政府公報: 22	80 000.00	150 000.00			392 000.00
	-----	80 000.00			-----
		-----			-----
		230 000.00			=====
		=====			
1231) 02-03-01-00 取消撥款: 政府公報: 36	30 000.00	280 000.00	1240) 05-02-03-00 取消撥款: 政府公報: 22	500.00	50 000.00
取消撥款: 政府公報: 46	50 000.00			-----	500.00
取消撥款: 政府公報: 53	10 000.00				49 500.00
	-----	90 000.00		-----	-----
		-----			25 000.00
		190 000.00	1241) 05-04-00-00-19 增加撥款: 政府公報: 22	500.00	500.00
		=====		-----	-----
					25 500.00
1232) 02-03-02-01 增加撥款: 政府公報: 22	150 000.00	150 000.00	1242) 01-01-01-01 增加撥款: 政府公報: 51	1 360 000.00	23 276 100.00
增加撥款: 政府公報: 36	60 000.00			-----	1 360 000.00
增加撥款: 政府公報: 46	80 000.00				24 636 100.00
	-----	290 000.00		-----	-----
		-----			326 800.00
		440 000.00	取消撥款: 政府公報: 2 (1998)	326 800.00	
		=====		-----	-----
					24 309 300.00
1233) 02-03-02-02 增加撥款: 政府公報: 36	80 000.00	850 000.00	1243) 01-01-01-02 增加撥款: 政府公報: 36	70 000.00	130 000.00
增加撥款: 政府公報: 46	90 000.00			-----	70 000.00
增加撥款: 政府公報: 53	20 000.00				200 000.00
	-----	190 000.00		-----	-----
		-----			16 437 700.00
		1 040 000.00	增加撥款: 政府公報: 2 (1998)	42 000.00	42 000.00
取消撥款: 政府公報: 22	320 000.00			-----	16 479 700.00
	-----	320 000.00			-----
		-----			124 000.00
		720 000.00	取消撥款: 政府公報: 2 (1998)	11 000.00	11 000.00
		=====		-----	-----
					113 000.00
1234) 02-03-04-00 取消撥款: 政府公報: 22	700 000.00	1 500 000.00	1244) 01-01-02-01 增加撥款: 政府公報: 2 (1998)	42 000.00	16 437 700.00
取消撥款: 政府公報: 31	70 000.00			-----	42 000.00
取消撥款: 政府公報: 46	70 000.00				16 479 700.00
取消撥款: 政府公報: 53	14 000.00			-----	-----
	-----	854 000.00			124 000.00
		-----			11 000.00
		646 000.00	取消撥款: 政府公報: 2 (1998)	11 000.00	
		=====		-----	-----
					113 000.00
1235) 02-03-05-03 增加撥款: 政府公報: 22	120 000.00	160 000.00	1245) 01-01-02-02 取消撥款: 政府公報: 2 (1998)	11 000.00	124 000.00
增加撥款: 政府公報: 31	40 000.00			-----	11 000.00
增加撥款: 政府公報: 46	60 000.00				113 000.00
增加撥款: 政府公報: 53	10 000.00			-----	-----
	-----	230 000.00			5 084 500.00
		-----			319 000.00
		390 000.00	增加撥款: 政府公報: 2 (1998)	49 000.00	
		=====	增加撥款: 政府公報: 51	270 000.00	
				-----	319 000.00
					5 403 500.00

1247) 01-01-03-02			83 000.00	取消撥款: 政府公報: 2 (1998)	49 000.00	
增加撥款: 政府公報: 2 (1998)		11 500.00				49 000.00
政府公報: 51		12 000.00				
			23 500.00			2 611 000.00
			106 500.00			
1248) 01-01-05-01			9 447 100.00	1259) 01-03-03-00		50 000.00
增加撥款: 政府公報: 2 (1998)		47 000.00		增加撥款: 政府公報: 2 (1998)	15 000.00	15 000.00
			47 000.00			65 000.00
			9 494 100.00			
1249) 01-01-06-00			200 000.00	1260) 01-05-01-00		880 000.00
增加撥款: 政府公報: 2 (1998)		14 000.00		取消撥款: 政府公報: 2 (1998)	4 000.00	
政府公報: 36		40 000.00		政府公報: 36	30 000.00	
			54 000.00	政府公報: 51	10 000.00	44 000.00
			254 000.00			836 000.00
1250) 01-01-07-00			900 000.00	1261) 01-06-03-01		65 500.00
增加撥款: 政府公報: 2 (1998)		18 100.00		增加撥款: 政府公報: 2 (1998)	8 000.00	8 000.00
			18 100.00			73 500.00
			918 000.00			
1251) 01-01-09-00			4 551 800.00	1262) 01-06-03-02		347 000.00
增加撥款: 政府公報: 36		90 000.00		增加撥款: 政府公報: 2 (1998)	45 500.00	45 500.00
政府公報: 51		350 000.00				392 500.00
			440 000.00			
			4 991 800.00			
1252) 01-01-10-00			4 551 800.00	1263) 02-01-04-00		70 000.00
增加撥款: 政府公報: 2 (1998)		80 000.00		取消撥款: 政府公報: 51	20 000.00	20 000.00
政府公報: 36		462 000.00				50 000.00
政府公報: 51		100 000.00				
			642 000.00			
			5 193 800.00	1264) 02-01-07-00		0.00
1253) 01-02-01-00			40 000.00	增加撥款: 政府公報: 28	30 000.00	30 000.00
取消撥款: 政府公報: 2 (1998)		40 000.00				30 000.00
			40 000.00			
			0.00	1265) 02-01-08-00		20 000.00
1254) 01-02-03-00-01			1 008 000.00	增加撥款: 政府公報: 28	100 000.00	207 270.00
增加撥款: 政府公報: 2 (1998)		100 000.00		政府公報: 51	107 270.00	227 270.00
政府公報: 36		300 000.00				
			400 000.00			
			1 408 000.00	1266) 02-02-04-00		330 000.00
1255) 01-02-03-00-02			45 000.00	取消撥款: 政府公報: 51	100 000.00	100 000.00
增加撥款: 政府公報: 2 (1998)		700.00				230 000.00
			700.00			
			45 700.00	1267) 02-02-07-00		324 000.00
1256) 01-02-04-00			50 000.00	取消撥款: 政府公報: 51	25 000.00	25 000.00
取消撥款: 政府公報: 36		4 500.00				299 000.00
			4 500.00			
			45 500.00	1268) 02-03-02-01		1 200 000.00
1257) 01-02-05-00			0.00	增加撥款: 政府公報: 36	450 000.00	450 000.00
增加撥款: 政府公報: 36		4 500.00				1 650 000.00
政府公報: 51		11 250.00				
			15 750.00			
			15 750.00	1269) 02-03-02-02		1 871 000.00
1258) 01-02-06-00			2 600 000.00	增加撥款: 政府公報: 2 (1998)	70 400.00	270 400.00
增加撥款: 政府公報: 36		60 000.00		政府公報: 28	200 000.00	2 141 400.00
			60 000.00			
			2 660 000.00			

1270) 02-03-04-00		1 236 000.00	1282) 01-01-05-01		538 600.00
增加撥款: 政府公報: 36	45 000.00		增加撥款: 政府公報: 36	38 710.00	
	-----	45 000.00		-----	38 710.00
		-----			-----
		1 281 000.00			577 310.00
		=====			=====
1271) 02-03-05-03		993 000.00	1283) 01-02-03-00-01		54 000.00
取消撥款: 政府公報: 36	187 000.00		增加撥款: 政府公報: 36	80 000.00	
政府公報: 51	110 000.00			-----	80 000.00
	-----	297 000.00			-----
		-----			134 000.00
		696 000.00			=====
		=====			
1272) 02-03-06-00		100 000.00	1284) 01-03-01-00		5 000.00
增加撥款: 政府公報: 2 (1998)	10 000.00		增加撥款: 政府公報: 36	5 000.00	
	-----	10 000.00		-----	5 000.00
		-----			-----
		110 000.00			10 000.00
		=====			=====
1273) 02-03-07-00		125 000.00	1285) 01-05-02-00		11 500.00
增加撥款: 政府公報: 51	20 000.00		增加撥款: 政府公報: 21	116 490.00	
	-----	20 000.00		-----	116 490.00
		-----			-----
		145 000.00			127 990.00
		=====			=====
1274) 02-03-08-00		7 700 000.00	1286) 02-01-04-00		40 000.00
取消撥款: 政府公報: 2 (1998)	80 400.00		取消撥款: 政府公報: 50	25 000.00	
政府公報: 28	388 000.00			-----	25 000.00
政府公報: 36	1 300 000.00				-----
政府公報: 51	183 520.00				15 000.00
	-----	1 951 920.00			-----
		-----			50 000.00
		5 748 080.00			-----
		=====			15 000.00

1275) 02-03-09-00-28		196 000.00	1287) 02-02-07-00-02		50 000.00
取消撥款: 政府公報: 51	140 000.00		增加撥款: 政府公報: 36	15 000.00	
	-----	140 000.00		-----	15 000.00
		-----			-----
		56 000.00			65 000.00
		=====			=====
1276) 05-02-02-00		46 000.00	1288) 02-03-01-00		70 000.00
增加撥款: 政府公報: 28	33 000.00		增加撥款: 政府公報: 50	30 000.00	
	-----	33 000.00		-----	30 000.00
		-----			-----
		79 000.00			100 000.00
		=====			=====
1277) 05-02-04-00		22 000.00	1289) 02-03-02-01		230 000.00
增加撥款: 政府公報: 28	5 000.00		取消撥款: 政府公報: 50	30 000.00	
	-----	5 000.00		-----	30 000.00
		-----			-----
		27 000.00			200 000.00
		=====			=====
1278) 07-09-00-00		110 000.00	1290) 02-03-02-02		540 000.00
增加撥款: 政府公報: 28	20 000.00		增加撥款: 政府公報: 36	7 000.00	
	-----	20 000.00		-----	7 000.00
		-----			-----
		130 000.00			547 000.00
		=====			=====
1279) 01-01-02-01		3 957 400.00	1291) 02-03-04-00		825 000.00
取消撥款: 政府公報: 36	229 710.00		取消撥款: 政府公報: 50	50 000.00	
	-----	229 710.00		-----	50 000.00
		-----			-----
		3 727 690.00			775 000.00
		=====			=====
1280) 01-01-03-01		0.00	1292) 02-03-07-00		100 000.00
增加撥款: 政府公報: 36	101 250.00		增加撥款: 政府公報: 50	100 000.00	
	-----	101 250.00		-----	100 000.00
		-----			-----
		101 250.00			200 000.00
		=====			=====
1281) 01-01-03-02		0.00	1293) 02-03-08-00		290 000.00
增加撥款: 政府公報: 36	4 750.00		取消撥款: 政府公報: 36	42 000.00	
	-----	4 750.00	政府公報: 50	80 000.00	
		-----		-----	
		4 750.00			122 000.00
		=====			-----
					168 000.00
					=====

1294) 02-03-09-00-01		400 000.00	1305) 50-01-00-02		2 875 800.00
增加撥款: 政府公報: 36	20 000.00		增加撥款: 政府公報: 16 (1998)	62.00	
政府公報: 50	55 000.00				62.00
		75 000.00			2 875 862.00
		475 000.00			
1295) 07-02-00-00		11 625 200.00	1306) 50-03-00-01		46 247 500.00
增加撥款: 政府公報: 0 (1998)	557 213.90		增加撥款: 政府公報: 99	62 194 388.70	
		557 213.90			62 194 388.70
		12 182 413.90			108 441 888.70
1296) 07-03-00-00		574 766 000.00	1307) 50-04-00-01		5 000 000.00
增加撥款: 政府公報: 34	48 500 000.00		增加撥款: 政府公報: 99	2 335 044.70	
		48 500 000.00			2 335 044.70
		623 266 000.00			7 335 044.70
1297) 07-04-00-00		74 090 500.00	1308) 50-05-00-01		8 510 000.00
增加撥款: 政府公報: 0 (1998)	15 062 388.70		增加撥款: 政府公報: 99	1 079 041.20	
		15 062 388.70			1 079 041.20
		89 152 888.70			9 589 041.20
1298) 07-05-00-00		400 000.00	1309) 50-05-00-02		30 150 000.00
增加撥款: 政府公報: 0 (1998)	9 622 951.80		增加撥款: 政府公報: 16 (1998)	5 848 450.00	
		9 622 951.80			5 848 450.00
		10 022 951.80			35 998 450.00
1299) 07-06-00-00		322 137 700.00	1310) 50-07-00-01		24 825 000.00
增加撥款: 政府公報: 0 (1998)	24 105 696.90		增加撥款: 政府公報: 99	6 622 147.10	
		24 105 696.90			6 622 147.10
		346 243 396.90			31 447 147.10
1300) 07-09-00-00		1 000 000.00	1311) 50-07-00-02		1 320 300.00
增加撥款: 政府公報: 0 (1998)	1 452 711.20		增加撥款: 政府公報: 16 (1998)	965 214.00	
		1 452 711.20			965 214.00
		2 452 711.20			2 285 514.00
1301) 07-10-00-00		153 284 200.00	1312) 50-07-00-04		0.00
增加撥款: 政府公報: 0 (1998)	70 706 924.10		增加撥款: 政府公報: 16 (1998)	21 900.00	
政府公報: 25	579 600.00		政府公報: 31	315 600.00	
		71 286 524.10			337 500.00
		224 570 724.10			337 500.00
取消撥款: 政府公報: 52	60 000.00				
		60 000.00			
		224 510 724.10			
1302) 07-12-00-00		181 448 400.00	1313) 50-10-00-01		550 000.00
取消撥款: 政府公報: 3 (1998)	120 000.00		增加撥款: 政府公報: 99	209 555.00	
		120 000.00			209 555.00
		181 328 400.00			759 555.00
1303) 10-00-00-00-02		181 248 000.00	1314) 50-14-00-01		31 953 000.00
增加撥款: 政府公報: 31	300 000 000.00		增加撥款: 政府公報: 99	9 008 590.00	
		300 000 000.00			9 008 590.00
		481 248 000.00			40 961 590.00
取消撥款: 政府公報: 0 (1998)	121 507 886.60				
		121 507 886.60			
		359 740 113.40			
1304) 50-01-00-01		87 707 000.00	1315) 50-15-00-01		198 341 000.00
增加撥款: 政府公報: 99	10 398 849.50		增加撥款: 政府公報: 99	307 764 074.60	
		10 398 849.50			307 764 074.60
		98 105 849.50			506 105 074.60
			1316) 50-16-00-01		13 769 000.00
			增加撥款: 政府公報: 99	19 787 869.60	
					19 787 869.60
					33 556 869.60

1317) 50-16-00-02		50 000 000.00	1327) 50-30-00-02	2 875 800.00
增加撥款: 政府公報: 16 (1998)	13 957 755.00		增加撥款: 政府公報: 16 (1998)	61.00
	-----	13 957 755.00		-----
		-----		-----
		63 957 755.00		2 875 861.00
		=====		=====
1318) 50-18-00-01		506 482 000.00	1328) 50-30-00-03	1 000 000.00
增加撥款: 政府公報: 99	97 768 185.70		增加撥款: 政府公報: 16 (1998)	625 013.00
	-----	97 768 185.70		-----
		-----		-----
		604 250 185.70		625 013.00
		=====		-----
				1 625 013.00
				=====
1319) 50-21-00-01		2 050 000.00	1329) 50-31-00-01	26 675 000.00
增加撥款: 政府公報: 99	439 078.90		增加撥款: 政府公報: 99	13 450 880.60
	-----	439 078.90		-----
		-----		-----
		2 489 078.90		13 450 880.60
		=====		-----
				40 125 880.60
				=====
1320) 50-22-00-01		174 632 800.00	1330) 50-32-00-01	6 761 000.00
增加撥款: 政府公報: 99	1 294 585 683.70		增加撥款: 政府公報: 99	10 091 275.00
	-----	1 294 585 683.70		-----
		-----		-----
		1 469 218 483.70		10 091 275.00
		=====		-----
				16 852 275.00
				=====
1321) 50-23-00-01		72 000 000.00	1331) 50-33-00-01	8 270 000.00
增加撥款: 政府公報: 99	1 247 217.10		增加撥款: 政府公報: 99	2 919 282.20
	-----	1 247 217.10		-----
		-----		-----
		73 247 217.10		2 919 282.20
		=====		-----
				11 189 282.20
				=====
1322) 50-25-00-01		6 190 000.00	1332) 50-34-00-01	3 360 200.00
增加撥款: 政府公報: 99	6 649 629.50		增加撥款: 政府公報: 99	739 885.90
	-----	6 649 629.50		-----
		-----		-----
		12 839 629.50		739 885.90
		=====		-----
				4 100 085.90
				=====
1323) 50-26-00-02		30 150 000.00	1333) 50-35-00-01	0.00
增加撥款: 政府公報: 16 (1998)	5 848 450.00		增加撥款: 政府公報: 99	443 159.30
	-----	5 848 450.00		-----
		-----		-----
		35 998 450.00		443 159.30
		=====		-----
				=====
1324) 50-27-00-01		436 000.00	1334) 50-36-00-01	49 250 000.00
增加撥款: 政府公報: 99	1 573 895.60		增加撥款: 政府公報: 99	9 241 543.00
	-----	1 573 895.60		-----
		-----		-----
		2 009 895.60		9 241 543.00
		=====		-----
				58 491 543.00
				=====
1325) 50-28-00-01		35 100 000.00	1335) 50-37-00-01	0.00
增加撥款: 政府公報: 99	14 764 949.70		增加撥款: 政府公報: 99	390 970.80
	-----	14 764 949.70		-----
		-----		-----
		49 864 949.70		390 970.80
		=====		-----
				=====
1326) 50-29-00-01		153 457 000.00		
增加撥款: 政府公報: 99	9 908 755.90			
	-----	9 908 755.90		

		163 365 755.90		
		=====		

澳門財政司
本地區總預算
因已結算但仍未支付之開支所導致之債務報告

經濟年度：1997

組織分類	經濟分類	結算編號	文件	金額
01-02	01-02-05-00	7058	470,00	
		12080	470,00	
		12081	470,00	
		22723	500,00	
		25595	0,00	
		4204	0,00	
		32545	0,00	
		8608	0,00	
		27552	0,00	
		27552	0,00	
01-02	02-03-06-00	4204	0,00	
		04-04-00-00-03	0,00	
		05-04-00-00-06	0,00	
		01-01-03-01	0,00	
		01-01-05-01	0,00	
		01-01-07-00-01	0,00	
		01-01-09-00	0,00	
		01-02-05-00	0,00	
		01-02-06-00	0,00	
		01-01-07-00	15.245,00	
01-06	02-01-03-00	1626	0,00	
		04-01-05-00-02	970,00	
		7435	0,00	
		6683	0,00	
		8201	1.000,00	
		14916	0,00	
		14922	0,00	
		14990	0,00	
		15002	0,00	
		15004	1.000,00	
36376	25.000,00			
01-11	04-01-05-00-01	36394	1.000,00	
		92	0,00	
		92	0,00	
		92	0,00	
		23524	2.700,00	
		23524	3.900,00	
		3591	0,00	
		3592	0,00	
		22885	0,00	
		28700	0,00	
33904	1.300,00	54.025,00		
03-01	01-06-03-01	2225	2.500,00	
		1894	4.000,00	
		30916	1.900,00	
		4230	0,00	
		15314	0,00	
		20718	75,60	
03-01	01-06-03-02	22690	0,00	
		23972	0,00	
		24026	0,00	
		36186	61,20	8.536,80
		27292	0,00	
		5130	0,00	
07-00	01-01-01-01	5130	0,00	
		5130	0,00	
07-00	01-01-09-00	5130	0,00	
		5130	0,00	
07-00	01-01-10-00	34167	180,00	
		34180	180,00	
07-00	01-06-03-03	5527	0,00	
		5528	0,00	
		5529	0,00	
		5532	0,00	
		5533	0,00	
		5534	0,00	
		5535	0,00	
		5536	0,00	
		5537	0,00	
		5538	0,00	
		5539	0,00	
		5540	0,00	
		5541	0,00	
		5543	0,00	
		5545	0,00	
		5548	0,00	
		5550	0,00	
5553	0,00			
5555	0,00			
5559	0,00			

澳門財政司
本地區總預算
因已結算但仍未支付之開支所導致之債務報告

經濟年度：1997

組織分類	經濟分類	結算編號	文件	金額
07-00	02-03-08-00	5527	0,00	
		5528	0,00	
		5529	0,00	
		5532	0,00	
		5533	0,00	
		5534	0,00	
		5535	0,00	
		5536	0,00	
		5537	0,00	
		5538	0,00	
		5539	0,00	
		5540	0,00	
		5541	0,00	
		5543	0,00	
		5545	0,00	
		5550	0,00	
		5553	0,00	
		5555	0,00	
		5557	0,00	
		5559	0,00	
5567	0,00			
5568	0,00			
				360,00
07-00	02-03-09-00	5527	0,00	
		5528	0,00	
		5529	0,00	
		5530	0,00	
		5531	0,00	
		5532	0,00	
		5533	0,00	
		5534	0,00	
		5535	0,00	
		5536	0,00	
		5537	0,00	
		5538	0,00	
		5539	0,00	
		5540	0,00	
		5541	0,00	
		5543	0,00	
		5545	0,00	
		5550	0,00	
		5553	0,00	
		5555	0,00	
5557	0,00			
5559	0,00			
5561	0,00			
5563	0,00			
5564	0,00			
5566	0,00			
09-00	01-01-06-00	37023	0,00	
09-00	01-03-01-00	970	0,00	
09-00	02-02-02-00	2623	541,00	
09-00	02-03-08-00-01	3501	200,00	
		3507	200,00	
		3517	200,00	
		3518	200,00	
		3519	200,00	
		3520	200,00	
		3522	200,00	
		3526	800,00	
		3527	200,00	
		3528	200,00	
		3529	200,00	
		3530	200,00	
		3531	200,00	
		3532	200,00	
		3533	200,00	
		3534	200,00	
		3535	200,00	
		3536	200,00	
		3537	200,00	
		3538	200,00	
3539	200,00			
3541	200,00			

澳門財政司
本地區總預算
因已結算但仍未支付之開支所導致之債務報告

經濟年度：1997

組織分類	經濟分類	結算編號	文件	金額
		3542	200,00	
		3543	600,00	
		3544	400,00	
		3545	200,00	
		3546	600,00	
		3547	200,00	
		3548	200,00	
		3549	200,00	
		3550	400,00	
		3551	200,00	
		3552	200,00	
		3553	200,00	
		3554	200,00	
		3556	400,00	
		3557	200,00	
		3558	200,00	
		3559	200,00	
		3560	200,00	
		3563	200,00	
		3564	200,00	
		3565	200,00	
		3566	200,00	
		3567	200,00	
		3568	200,00	
		3569	200,00	
		3570	200,00	
		3571	400,00	
		3572	200,00	
		3573	200,00	
		3574	200,00	
		3575	200,00	
		3576	200,00	
		3577	200,00	
		3578	200,00	
		3579	200,00	
		3580	200,00	
		3581	200,00	
		3585	200,00	
		3586	200,00	
		3587	200,00	
		16236	470,00	
		16247	470,00	
		16277	470,00	
		16286	600,00	
		16287	200,00	
		16288	200,00	
		16289	200,00	
		16294	200,00	
		16296	200,00	
		16299	200,00	
		16302	200,00	
		16303	200,00	
		16304	200,00	
		16305	200,00	
		16306	200,00	
		16307	200,00	
		16308	200,00	
		16310	200,00	
		16312	200,00	
		16313	200,00	
		16314	200,00	
		16315	200,00	
		16318	200,00	
		16321	400,00	
		16322	200,00	
		16323	200,00	
		16324	200,00	
		16325	200,00	

澳門財政司
本地區總預算
因已結算但仍未支付之開支所導致之債務報告

經濟年度：1997

組織分類	經濟分類	結算編號	文件	金額
		16327	200,00	
		16328	200,00	
		16329	800,00	
		16330	200,00	
		16331	200,00	
		16337	200,00	
		16339	200,00	
		16340	200,00	
		16341	200,00	
		16342	200,00	
		16343	400,00	
		16344	200,00	
		16346	200,00	
		16347	800,00	
		16348	200,00	
		16349	200,00	
		16350	200,00	
		16351	200,00	
		16352	200,00	
		16353	200,00	
		16354	200,00	
		16357	200,00	
		16358	200,00	
		16360	400,00	
		16361	200,00	
		16362	200,00	
		16363	200,00	
		16365	200,00	
		16366	200,00	
		16368	200,00	
		16369	200,00	
		16370	200,00	
		16393	200,00	
		16394	200,00	
		16395	200,00	
		16397	200,00	
		16398	200,00	
		16403	200,00	
		16404	600,00	
		16405	200,00	
		16407	200,00	
		16408	200,00	
		16414	400,00	
		16416	200,00	
		16417	200,00	
		16418	400,00	
		16419	200,00	
		16420	200,00	
		16421	200,00	
		16423	200,00	
		16424	800,00	
		16425	200,00	
		16426	200,00	
		16430	400,00	
		16434	200,00	
		16437	200,00	
		16439	400,00	
		16440	200,00	
		16441	200,00	
		16442	200,00	
		16443	200,00	
		16444	200,00	
		16445	200,00	
		16447	200,00	
		16450	400,00	
		16454	200,00	
		16456	200,00	
		16457	200,00	

澳門財政司
本地區總預算
因已結算但仍未支付之開支所導致之債務報告

經濟年度：1997

組織分類	經濟分類	結算編號	文件	金額
		16460	200,00	
		16461	200,00	
		16462	200,00	
		16463	200,00	
		16464	200,00	
		16469	200,00	
		16472	200,00	
		16474	200,00	
		16477	200,00	
		16478	200,00	
		16480	200,00	
		16482	200,00	
		16486	200,00	
		16487	200,00	
		16489	200,00	
		16490	400,00	
		16491	200,00	
		16492	200,00	
		16493	200,00	
		16494	200,00	
		16495	200,00	
		16496	800,00	
		16497	200,00	
		16498	200,00	
		16499	200,00	
		16500	400,00	
		16502	200,00	
		16503	200,00	
		16504	200,00	
		16507	200,00	
		16508	200,00	
		16509	200,00	
		16511	200,00	
		16512	200,00	
		16514	200,00	
		16516	200,00	
		16517	200,00	
		16518	200,00	
		16520	200,00	
		16522	200,00	
		16524	200,00	
		16525	200,00	
		16527	200,00	
		16529	200,00	
		16531	400,00	
		16536	200,00	
		16537	200,00	
		16539	200,00	
		16540	200,00	
		16541	200,00	
		16543	200,00	
		16544	200,00	
		16546	200,00	
		16547	200,00	
		16548	200,00	
		16550	200,00	
		16551	200,00	
		16552	200,00	
		16554	200,00	
		16558	200,00	
		16561	200,00	
		16564	200,00	
		16565	200,00	
		16566	200,00	
		16568	200,00	
		16573	200,00	
		16574	200,00	
		16577	400,00	

澳門財政司
本地區總預算
因已結算但仍未支付之開支所導致之債務報告

經濟年度：1997

組織分類	經濟分類	結算編號	文件	金額
		16578	200,00	
		16580	400,00	
		16581	200,00	
		16583	200,00	
		16585	200,00	
		16589	200,00	
		16590	200,00	
		16591	200,00	
		16597	200,00	
		16599	200,00	
		16600	400,00	
		16602	200,00	
		16603	200,00	
		16604	200,00	
		16606	200,00	
		16608	200,00	
		16610	400,00	
		16612	200,00	
		16613	200,00	
		16615	200,00	
		16618	200,00	
		16620	200,00	
		16621	200,00	
		16623	200,00	
		16628	200,00	
		16629	200,00	
		16630	400,00	
		16633	200,00	
		16635	200,00	
		16636	400,00	
		16637	200,00	
		16638	200,00	
		16640	200,00	
		16641	200,00	
		16642	200,00	
		16647	200,00	
		16648	200,00	
		16650	200,00	
		16652	200,00	
		16653	200,00	
		16656	200,00	
		16657	400,00	
		16658	200,00	
		16661	200,00	
		16662	200,00	
		16663	200,00	
		16664	200,00	
		16666	200,00	
		16667	200,00	
		16668	200,00	
		16669	200,00	
		16670	200,00	
		16672	200,00	
		16673	200,00	
		16674	200,00	
		16676	200,00	
		16677	400,00	
		16678	200,00	
		16682	200,00	
		16683	200,00	
		16684	200,00	
		16687	200,00	
		16688	200,00	
		16689	200,00	
		16690	200,00	
		16691	200,00	
		16692	200,00	
		16696	200,00	

澳門財政司
本地區總預算
因已結算但仍未支付之開支所導致之債務報告

經濟年度：1997

組織分類	經濟分類	結算編號	文件	金額
		16699	200,00	
		16700	200,00	
		16705	200,00	
		16707	200,00	
		16708	200,00	
		16709	200,00	
		16710	200,00	
		16712	200,00	
		16715	200,00	
		16716	200,00	
		16718	200,00	
		16719	200,00	
		16721	200,00	
		16723	200,00	
		16724	200,00	
		16725	400,00	
		16726	200,00	
		16727	200,00	
		16728	200,00	
		16729	400,00	
		16730	200,00	
		16731	200,00	
		16732	200,00	
		16734	200,00	
		16735	200,00	
		16739	200,00	
		16741	200,00	
		16742	200,00	
		16743	200,00	
		16745	200,00	
		16746	200,00	
		16747	200,00	
		16748	200,00	
		16749	200,00	
		16750	200,00	
		16751	200,00	
		16753	200,00	
		29576	100,00	
		29591	100,00	
		29593	100,00	
		29644	235,00	
		29645	235,00	
		29648	235,00	
		29652	235,00	
		29653	235,00	
		29658	235,00	
		29672	470,00	
		29673	235,00	
		29674	235,00	
		29675	235,00	
		29676	705,00	
		29678	235,00	
		29679	235,00	
		29681	235,00	
		29686	235,00	
		29688	235,00	
		29690	235,00	
		29698	235,00	
		29707	235,00	
		29715	235,00	
		29720	235,00	
		29725	470,00	
		29726	470,00	
		29728	235,00	
		29729	235,00	
		29730	235,00	
		29731	235,00	
		29734	235,00	

澳門財政司
本地區總預算
因已結算但仍未支付之開支所導致之債務報告

經濟年度：1997

組織分類	經濟分類	結算編號	文件	金額
		29737		235,00
		29739		235,00
		29740		235,00
		29746		235,00
		29748		235,00
		29749		235,00
		29751		235,00
		29754		235,00
		29755		235,00
		29758		235,00
		29767		235,00
		29784		235,00
		29786		235,00
		29787		470,00
		29788		235,00
		29790		235,00
		29792		235,00
		29793		235,00
		29796		235,00
		29797		235,00
		29798		235,00
		29800		235,00
		29802		235,00
		29803		235,00
		29805		235,00
		29806		235,00
		29808		235,00
		29847		100,00
		32931		200,00
		32933		200,00
		32937		200,00
		32940		200,00
		32941		4.800,00
		32943		200,00
		32944		200,00
		32945		200,00
		32946		200,00
		32947		200,00
		32965		400,00
		32970		600,00
		32978		400,00
		32993		200,00
		32996		200,00
		36599		200,00
		36601		200,00
		36605		200,00
		36610		200,00
		36615		200,00
		36617		200,00
		36618		200,00
		36620		200,00
		36621		200,00
		36622		200,00
		36623		200,00
		36625		200,00
		36628		200,00
		36633		200,00
		36634		200,00
		36641		200,00
		36643		200,00
		36644		200,00
		36645		400,00
		36655		200,00
		36660		200,00
		36661		800,00
		36663		200,00
		36669		200,00
		36676		200,00

澳門財政司
本地區總預算
因已結算但仍未支付之開支所導致之債務報告

經濟年度：1997

組織分類	經濟分類	結算編號	文件	金額
		36684	200,00	
		36688	200,00	
		36689	200,00	
		36691	200,00	
		36693	200,00	
		36698	200,00	
		36699	200,00	
		36702	200,00	
		36704	200,00	
		36706	200,00	
		36707	200,00	
		36709	200,00	
		36710	200,00	
		36719	200,00	
		36721	200,00	
		36725	200,00	
		36727	200,00	
		36729	200,00	
		36735	2.200,00	
12-00	01-02-10-00-02	21567	0,00	111.886,00
12-00	01-02-10-00-03	1380	6.000,00	
		10076	0,00	
		10212	0,00	
		10213	0,00	
		10215	0,00	
		10219	0,00	
		10221	0,00	
		26234	0,00	
12-00	01-02-10-00-04	292	0,00	
		4169	0,00	
		9860	0,00	
12-00	02-01-03-00-01	1968	0,00	
12-00	02-03-04-00	1205	0,00	
		13635	0,00	
		15950	0,00	
		15952	0,00	
		20311	0,00	
		22394	0,00	
		24100	0,00	
12-00	02-03-05-01	30652	3.849,00	
12-00	02-03-05-02	28245	0,00	
		32251	0,00	
		32542	0,00	
12-00	04-01-05-00-15	8524	0,00	
12-00	04-02-00-00-10	32549	0,00	
12-00	05-03-00-00-01	320	104,00	
		321	416,00	
		1226	3.005,00	
		4877	0,00	
		8623	3.005,00	
		8945	2.212,00	
		9368	1.842,00	
		11417	1.657,00	
		15836	695,00	
		17549	8.703,00	
		17552	1.040,00	
		17561	10.400,00	
		17562	1.180,00	
		17567	5.017,00	
		17568	1.747,00	
		17570	1.739,00	
		17576	1.344,00	
		17578	1.800,00	
		17580	903,00	
		17581	1.663,00	
		17582	238,00	
		17584	66,00	
		17585	4.411,00	

澳門財政司
本地區總預算
因已結算但仍未支付之開支所導致之債務報告

經濟年度：1997

組織分類	經濟分類	結算編號	文件	金額
		17587	1.570,00	
		17588	2.915,00	
		17590	1.181,00	
		17594	720,00	
		17595	1.201,00	
		17596	2.981,00	
		17597	897,00	
		17598	85,00	
		17600	545,00	
		17602	1.689,00	
		17603	122,00	
		17604	370,00	
		17605	70,00	
		17608	154,00	
		17609	3.872,00	
		17614	508,00	
		17616	2.738,00	
		17617	350,00	
		17618	2.070,00	
		17619	467,00	
		17620	1.003,00	
		17623	849,00	
		17624	4.056,00	
		17626	1.793,00	
		17629	99,00	
		17631	263,00	
		17638	3.677,00	
		17639	1.430,00	
		17640	614,00	
		17641	248,00	
		17642	1.725,00	
		17644	1.131,00	
		17645	330,00	
		17646	2.027,00	
		17648	205,00	
		17649	112,00	
		17650	294,00	
		17651	1.286,00	
		17653	2.539,00	
		17654	4.590,00	
		17656	2.913,00	
		17658	520,00	
		17659	1.125,00	
		17661	1.103,00	
		17665	88,00	
		17666	91,00	
		17667	1.050,00	
		17671	260,00	
		17673	2.813,00	
		17674	671,00	
		17675	4.064,00	
		17676	861,00	
		17678	967,00	
		17682	3.085,00	
		17683	839,00	
		17685	2.859,00	
		17689	3.480,00	
		17692	3.975,00	
		17695	2.263,00	
		17697	602,00	
		17700	2.538,00	
		17701	1.692,00	
		17702	895,00	
		17703	3.072,00	
		17704	711,00	
		17707	572,00	
		17708	160,00	
		17709	66,00	
		17710	1.253,00	

澳門財政司
本地區總預算
因已結算但仍未支付之開支所導致之債務報告

經濟年度：1997

組織分類	經濟分類	結算編號	文件	金額
		17713	128,00	
		17714	152,00	
		17717	127,00	
		17718	1.576,00	
		17719	1.959,00	
		17720	4.080,00	
		17721	120,00	
		17723	1.486,00	
		17726	2.944,00	
		17727	1.460,00	
		17728	933,00	
		17732	63,00	
		17733	1.041,00	
		17734	83,00	
		17735	2.146,00	
		17738	1.446,00	
		17742	912,00	
		17745	1.178,00	
		17746	296,00	
		17749	60,00	
		17751	6.984,00	
		17757	231,00	
		17758	486,00	
		17759	88,00	
		17763	1.774,00	
		17764	184,00	
		17766	1.173,00	
		17767	3.395,00	
		17770	323,00	
		17771	752,00	
		17775	3.117,00	
		17777	154,00	
		17780	1.174,00	
		17785	562,00	
		17787	213,00	
		17789	1.041,00	
		17791	595,00	
		17794	954,00	
		17795	95,00	
		17796	814,00	
		17798	4.857,00	
		17800	1.368,00	
		17802	80,00	
		17805	2.088,00	
		17806	1.734,00	
		17807	4.513,00	
		17808	1.947,00	
		17809	308,00	
		17812	704,00	
		17813	114,00	
		17814	2.835,00	
		17816	74,00	
		17819	890,00	
		17820	2.028,00	
		17821	146,00	
		17822	1.918,00	
		17828	3.431,00	
		17831	126,00	
		17832	1.558,00	
		17833	2.136,00	
		17835	2.666,00	
		17836	74,00	
		17837	1.013,00	
		17838	918,00	
		17841	1.006,00	
		17842	1.959,00	
		17845	331,00	
		17846	1.418,00	

澳門財政司
本地區總預算
因已結算但仍未支付之開支所導致之債務報告

經濟年度：1997

組織分類	經濟分類	結算編號	文件	金額
		17848	226,00	
		17849	1.594,00	
		17850	1.424,00	
		17852	11.721,00	
		17855	1.216,00	
		17858	631,00	
		17861	2.159,00	
		17864	1.809,00	
		17865	209,00	
		17867	1.752,00	
		17870	1.706,00	
		17873	8.200,00	
		17874	1.358,00	
		17876	3.903,00	
		17880	265,00	
		17886	808,00	
		17888	343,00	
		17889	79,00	
		17893	80,00	
		17896	1.015,00	
		17899	395,00	
		17900	3.238,00	
		17902	4.941,00	
		17903	1.284,00	
		17906	740,00	
		17907	1.870,00	
		17908	1.552,00	
		17909	1.147,00	
		17911	2.083,00	
		17914	3.460,00	
		17916	4.116,00	
		17917	262,00	
		17918	104,00	
		17920	3.740,00	
		17923	1.494,00	
		17924	401,00	
		17925	54,00	
		17926	860,00	
		17928	223,00	
		17929	150,00	
		17932	618,00	
		17938	621,00	
		17942	2.903,00	
		17943	145,00	
		17946	3.302,00	
		17947	1.051,00	
		17949	57,00	
		17955	2.044,00	
		17958	1.632,00	
		17961	6.172,00	
		17964	184,00	
		17965	264,00	
		17967	4.921,00	
		17968	906,00	
		17970	214,00	
		17971	1.531,00	
		17972	1.701,00	
		17973	1.616,00	
		17974	368,00	
		17975	1.952,00	
		17978	60,00	
		17980	1.793,00	
		17985	179,00	
		17988	2.667,00	
		17989	380,00	
		17995	1.506,00	
		17997	6.172,00	
		17998	4.410,00	

澳門財政司
本地區總預算
因已結算但仍未支付之開支所導致之債務報告

經濟年度：1997

組織分類	經濟分類	結算編號	文件	金額
		18000		1,570,00
		18001		1,521,00
		18003		10,859,00
		18004		5,637,00
		18005		1,797,00
		18010		1,658,00
		18012		53,00
		18013		56,00
		18015		1,461,00
		18017		2,856,00
		18020		398,00
		18023		1,116,00
		18024		1,117,00
		18026		488,00
		18029		1,214,00
		18030		1,038,00
		18031		433,00
		18033		506,00
		18036		983,00
		18037		1,993,00
		18038		2,466,00
		18040		319,00
		18042		323,00
		18045		90,00
		18047		51,00
		18048		1,977,00
		18049		235,00
		18050		2,598,00
		18052		1,949,00
		18053		1,151,00
		18055		1,089,00
		18056		3,652,00
		18057		1,293,00
		18059		1,070,00
		18060		1,067,00
		18061		305,00
		18062		624,00
		18064		3,820,00
		18074		1,479,00
		18075		333,00
		18078		2,178,00
		18079		53,00
		18080		195,00
		18083		233,00
		18085		212,00
		18087		1,327,00
		18088		4,012,00
		18089		150,00
		18093		88,00
		18095		496,00
		18099		1,437,00
		18100		1,026,00
		18101		2,310,00
		18104		1,913,00
		18106		108,00
		18112		1,059,00
		18113		1,450,00
		18114		257,00
		18116		81,00
		18118		172,00
		18120		1,105,00
		18123		1,956,00
		18125		291,00
		18126		2,796,00
		18127		1,817,00
		18130		3,292,00
		18137		2,801,00
		18140		390,00

澳門財政司
本地區總預算
因已結算但仍未支付之開支所導致之債務報告

經濟年度：1997

組織分類	經濟分類	結算編號	文件	金額
		18141		1.951,00
		18144		423,00
		18145		3.547,00
		18148		4.410,00
		18149		1.125,00
		18153		3.822,00
		18154		4.230,00
		18155		8.738,00
		18156		3.465,00
		18157		1.153,00
		18162		729,00
		18163		1.672,00
		18166		4.288,00
		18168		101,00
		18169		1.764,00
		18171		1.141,00
		18173		57,00
		18174		1.197,00
		18176		225,00
		18178		1.638,00
		18180		1.571,00
		18184		3.280,00
		18186		123,00
		18188		1.729,00
		18189		551,00
		18192		1.923,00
		18196		703,00
		18198		494,00
		18199		1.922,00
		18201		1.345,00
		18202		1.670,00
		18205		1.214,00
		18212		1.172,00
		18213		149,00
		18222		629,00
		18225		1.615,00
		18226		123,00
		18229		1.256,00
		18232		5.922,00
		18233		740,00
		18237		241,00
		18239		229,00
		18240		2.179,00
		18249		263,00
		18259		247,00
		18260		108,00
		18261		3.170,00
		18262		90,00
		18265		1.999,00
		18269		2.058,00
		18270		1.710,00
		18273		1.385,00
		18274		868,00
		18280		468,00
		18281		1.320,00
		18284		1.945,00
		18285		1.677,00
		18288		2.134,00
		18292		58,00
		18295		1.083,00
		18296		2.223,00
		18298		3.560,00
		18299		124,00
		18301		1.886,00
		18305		223,00
		18307		986,00
		18308		3.200,00
		18309		1.639,00

澳門財政司
本地區總預算
因已結算但仍未支付之開支所導致之債務報告

經濟年度：1997

組織分類	經濟分類	結算編號	文件	金額
		18310	4.738,00	
		18311	577,00	
		18315	353,00	
		18318	3.227,00	
		18319	574,00	
		18321	1.449,00	
		18325	1.529,00	
		18327	1.349,00	
		18329	72,00	
		18330	4.948,00	
		18332	1.270,00	
		18333	2.045,00	
		18335	298,00	
		18336	119,00	
		18337	2.150,00	
		18339	988,00	
		18340	1.054,00	
		18341	1.728,00	
		18343	1.903,00	
		18346	2.034,00	
		18347	70,00	
		18348	5.987,00	
		18352	4.914,00	
		18353	2.128,00	
		18354	4.414,00	
		18356	4.061,00	
		18357	1.036,00	
		18358	682,00	
		18360	890,00	
		18362	3.054,00	
		18364	798,00	
		18369	539,00	
		18370	70,00	
		18373	1.267,00	
		18375	111,00	
		18376	2.258,00	
		18377	1.300,00	
		18378	613,00	
		18379	3.393,00	
		18381	156,00	
		18383	1.628,00	
		18385	2.221,00	
		18386	450,00	
		18389	775,00	
		18390	700,00	
		18391	181,00	
		18395	158,00	
		18398	1.311,00	
		18399	1.306,00	
		18402	2.687,00	
		18404	1.373,00	
		18408	2.109,00	
		18410	452,00	
		18412	156,00	
		18416	1.470,00	
		18422	1.335,00	
		18423	234,00	
		18424	1.446,00	
		18426	3.179,00	
		18427	572,00	
		18428	3.114,00	
		18431	1.251,00	
		18435	1.609,00	
		18436	3.739,00	
		18438	79,00	
		18441	1.591,00	
		18442	1.929,00	
		18443	499,00	

澳門財政司
本地區總預算
因已結算但仍未支付之開支所導致之債務報告

經濟年度：1997

組織分類	經濟分類	結算編號	文件	金額
		18446	790,00	
		18448	2.154,00	
		18449	83,00	
		18451	1.190,00	
		18453	3.504,00	
		18456	1.628,00	
		18461	212,00	
		18464	2.171,00	
		18465	1.498,00	
		18467	274,00	
		18469	1.158,00	
		18470	1.436,00	
		18472	1.652,00	
		18473	1.833,00	
		18474	95,00	
		18476	218,00	
		18477	270,00	
		18479	1.100,00	
		18482	1.462,00	
		18484	156,00	
		18485	2.185,00	
		18486	64,00	
		18490	2.120,00	
		18492	1.443,00	
		18497	2.059,00	
		18498	975,00	
		18500	708,00	
		18502	215,00	
		18506	680,00	
		18509	2.432,00	
		18510	252,00	
		18514	289,00	
		18515	1.364,00	
		18517	1.305,00	
		18518	307,00	
		18520	2.158,00	
		18526	323,00	
		18527	118,00	
		18528	1.238,00	
		18529	165,00	
		18531	2.021,00	
		18534	385,00	
		18535	3.584,00	
		18536	470,00	
		18538	423,00	
		18539	1.468,00	
		18540	165,00	
		18541	1.176,00	
		18542	1.393,00	
		18543	1.294,00	
		18547	754,00	
		18551	1.073,00	
		18553	1.728,00	
		18554	664,00	
		18555	1.546,00	
		18556	1.825,00	
		18557	1.004,00	
		18568	6.338,00	
		18570	3.083,00	
		18571	398,00	
		18573	584,00	
		18576	1.425,00	
		18577	1.617,00	
		18578	311,00	
		18584	1.698,00	
		18587	2.238,00	
		18590	3.548,00	
		18591	1.269,00	

澳門財政司
本地區總預算
因已結算但仍未支付之開支所導致之債務報告

經濟年度：1997

組織分類	經濟分類	結算編號	文件	金額
		18592	350,00	
		18593	657,00	
		18594	111,00	
		18596	2.870,00	
		18597	2.572,00	
		18599	1.834,00	
		18602	546,00	
		18603	2.755,00	
		18604	571,00	
		18606	53,00	
		18608	3.256,00	
		18609	1.970,00	
		18610	152,00	
		18612	378,00	
		18613	1.111,00	
		18615	974,00	
		18616	687,00	
		18617	2.263,00	
		18619	5.053,00	
		18622	216,00	
		18624	387,00	
		18625	120,00	
		18631	1.781,00	
		18635	2.919,00	
		18636	77,00	
		18638	1.561,00	
		18639	7.696,00	
		18643	271,00	
		18644	2.555,00	
		18646	646,00	
		18650	244,00	
		18652	1.920,00	
		18653	1.617,00	
		18654	1.328,00	
		18655	292,00	
		18657	698,00	
		18662	106,00	
		18664	2.200,00	
		18665	1.209,00	
		18666	1.378,00	
		18667	899,00	
		18668	2.515,00	
		18670	590,00	
		18672	263,00	
		18675	700,00	
		18676	2.692,00	
		18680	2.116,00	
		18683	4.621,00	
		18686	1.659,00	
		18688	2.177,00	
		18690	193,00	
		18692	210,00	
		18694	2.292,00	
		18696	176,00	
		18697	2.122,00	
		18698	3.252,00	
		18699	122,00	
		18700	1.307,00	
		18701	2.632,00	
		18702	3.387,00	
		18703	901,00	
		18704	2.369,00	
		18707	51,00	
		18708	60,00	
		18709	340,00	
		18710	1.827,00	
		18714	1.959,00	
		18715	118,00	

澳門財政司
本地區總預算
因已結算但仍未支付之開支所導致之債務報告

經濟年度：1997

組織分類	經濟分類	結算編號	文件	金額
		18717		168,00
		18718		1.520,00
		18719		969,00
		18721		2.073,00
		18724		223,00
		18725		90,00
		18726		217,00
		18727		291,00
		18736		4.795,00
		18739		3.822,00
		18742		1.720,00
		18743		4.728,00
		18747		921,00
		18748		94,00
		18750		228,00
		18751		1.135,00
		18752		741,00
		18753		1.347,00
		18756		1.242,00
		18761		5.199,00
		18764		1.186,00
		18766		252,00
		18768		471,00
		18769		2.016,00
		18771		2.715,00
		18773		3.184,00
		18776		1.674,00
		18779		58,00
		18780		4.753,00
		18781		480,00
		18783		191,00
		18786		137,00
		18787		213,00
		18789		2.616,00
		18791		77,00
		18793		190,00
		18796		578,00
		18797		137,00
		18800		745,00
		18802		279,00
		18803		748,00
		18807		324,00
		18808		954,00
		18809		205,00
		18812		391,00
		18813		155,00
		18814		656,00
		18815		359,00
		18823		432,00
		18824		1.181,00
		18825		194,00
		18826		1.323,00
		18827		659,00
		18829		159,00
		18831		1.491,00
		18832		346,00
		18835		2.137,00
		18838		860,00
		18840		815,00
		18841		1.086,00
		18842		261,00
		18845		165,00
		18846		105,00
		18847		90,00
		18848		571,00
		18849		448,00
		18850		1.030,00
		18851		1.012,00

澳門財政司
本地區總預算
因已結算但仍未支付之開支所導致之債務報告

經濟年度：1997

組織分類	經濟分類	結算編號	文件	金額
		18853	7,039,00	
		18856	132,00	
		18857	298,00	
		18858	146,00	
		18859	1,773,00	
		18861	1,890,00	
		18863	3,337,00	
		18864	1,012,00	
		18866	1,145,00	
		18867	632,00	
		18868	1,422,00	
		18869	287,00	
		18870	1,308,00	
		18872	515,00	
		18873	864,00	
		18874	1,273,00	
		18875	259,00	
		18876	66,00	
		18877	84,00	
		18878	4,887,00	
		18880	1,247,00	
		18881	5,747,00	
		18882	558,00	
		18883	74,00	
		18884	169,00	
		18886	863,00	
		18888	262,00	
		18890	462,00	
		18893	69,00	
		18894	241,00	
		18896	115,00	
		18899	1,175,00	
		18900	1,439,00	
		18902	213,00	
		18904	2,467,00	
		18905	54,00	
		18907	4,273,00	
		18908	6,984,00	
		18909	1,504,00	
		18911	177,00	
		18912	148,00	
		18913	213,00	
		18914	133,00	
		18916	5,283,00	
		18919	50,00	
		18923	468,00	
		18928	582,00	
		18929	1,422,00	
		18930	1,125,00	
		18931	1,214,00	
		18932	1,913,00	
		18933	285,00	
		18935	700,00	
		18941	1,221,00	
		18944	3,572,00	
		18946	5,807,00	
		18949	4,165,00	
		18951	3,832,00	
		18952	696,00	
		18953	696,00	
		18954	696,00	
		18955	696,00	
		18956	1,818,00	
		18959	350,00	
		18960	171,00	
		18962	1,751,00	
		18963	281,00	
		18964	311,00	

澳門財政司
本地區總預算
因已結算但仍未支付之開支所導致之債務報告

經濟年度：1997

組織分類	經濟分類	結算編號	文件	金額
		18965	212,00	
		18966	1.138,00	
		18967	2.134,00	
		18968	2.188,00	
		18969	1.354,00	
		18970	1.103,00	
		18971	946,00	
		18973	3.556,00	
		18974	1.894,00	
		18975	754,00	
		18976	174,00	
		18981	920,00	
		18982	140,00	
		18986	2.937,00	
		18987	299,00	
		18989	165,00	
		18990	2.641,00	
		18991	486,00	
		18994	740,00	
		18995	267,00	
		18996	2.364,00	
		18997	238,00	
		18999	475,00	
		19002	1.418,00	
		19004	2.006,00	
		19007	1.055,00	
		19010	1.549,00	
		19011	615,00	
		19012	1.949,00	
		19013	107,00	
		19015	111,00	
		19018	478,00	
		19019	1.877,00	
		19021	376,00	
		19027	840,00	
		19029	165,00	
		19032	417,00	
		19035	1.535,00	
		19037	2.945,00	
		19038	5.807,00	
		19041	137,00	
		19045	218,00	
		19046	1.362,00	
		19050	364,00	
		19053	1.512,00	
		19054	8.179,00	
		19055	1.827,00	
		19059	1.061,00	
		19060	486,00	
		19061	1.954,00	
		19062	3.897,00	
		19066	718,00	
		19068	1.351,00	
		19069	238,00	
		19071	258,00	
		19072	169,00	
		19073	69,00	
		19074	1.776,00	
		19075	3.568,00	
		19076	238,00	
		19078	1.733,00	
		19080	78,00	
		19083	1.979,00	
		19084	84,00	
		19086	1.105,00	
		19087	1.553,00	
		19089	5.807,00	
		19091	1.668,00	

澳門財政司
本地區總預算
因已結算但仍未支付之開支所導致之債務報告

經濟年度：1997

組織分類	經濟分類	結算編號	文件	金額
		19092	1.478,00	
		19095	121,00	
		19096	552,00	
		19097	84,00	
		19098	1.502,00	
		19102	3.655,00	
		19103	4.153,00	
		19104	1.200,00	
		19105	2.600,00	
		19108	3.166,00	
		19109	2.872,00	
		19110	2.872,00	
		19111	2.477,00	
		19112	458,00	
		19113	1.556,00	
		19115	61,00	
		19116	2.841,00	
		19117	55,00	
		19120	2.365,00	
		19121	1.257,00	
		19122	1.639,00	
		19123	134,00	
		19128	1.255,00	
		19129	1.745,00	
		19132	4.977,00	
		19133	2.122,00	
		19136	2.226,00	
		19140	2.157,00	
		19143	843,00	
		19145	3.184,00	
		19146	769,00	
		19149	397,00	
		19150	1.294,00	
		19153	2.080,00	
		19163	160,00	
		19164	1.728,00	
		19167	402,00	
		19171	585,00	
		19172	101,00	
		19173	1.025,00	
		19177	575,00	
		19181	2.704,00	
		19184	1.351,00	
		19185	554,00	
		19187	1.087,00	
		19189	1.052,00	
		19192	101,00	
		19197	1.262,00	
		19198	194,00	
		19199	5.927,00	
		19200	1.064,00	
		19202	601,00	
		19203	211,00	
		19204	96,00	
		19207	1.064,00	
		19210	823,00	
		19213	9.130,00	
		19214	7.584,00	
		19215	72,00	
		19218	401,00	
		19219	588,00	
		19220	361,00	
		19221	2.300,00	
		19224	2.181,00	
		19225	3.108,00	
		19227	355,00	
		19234	7.341,00	
		19236	1.632,00	

澳門財政司
本地區總預算
因已結算但仍未支付之開支所導致之債務報告

經濟年度：1997

組織分類	經濟分類	結算編號	文件	金額
		19237		3.577,00
		19238		6.314,00
		19242		276,00
		19245		1.058,00
		19249		1.704,00
		19255		2.719,00
		19256		1.008,00
		19258		999,00
		19259		4.805,00
		19264		169,00
		19265		255,00
		19266		861,00
		19269		388,00
		19272		5.658,00
		19275		2.011,00
		19277		1.351,00
		19278		1.251,00
		19280		1.651,00
		19281		4.296,00
		19283		1.825,00
		19284		161,00
		19285		5.994,00
		19287		76,00
		19290		2.956,00
		19291		2.176,00
		19292		1.506,00
		19293		4.878,00
		19294		1.702,00
		19295		399,00
		19297		1.336,00
		19304		2.007,00
		19309		2.007,00
		19310		106,00
		19316		81,00
		19318		780,00
		19321		1.082,00
		19322		6.783,00
		19323		2.431,00
		19324		1.024,00
		19326		263,00
		19328		962,00
		19330		3.683,00
		19331		1.330,00
		19332		1.330,00
		19334		1.330,00
		19335		1.330,00
		19336		1.330,00
		19338		1.330,00
		19339		1.330,00
		19345		2.007,00
		19346		2.118,00
		19347		1.204,00
		19348		2.024,00
		19350		1.810,00
		19351		433,00
		19353		1.493,00
		19355		50,00
		19359		1.735,00
		19361		353,00
		19364		5.068,00
		19368		1.481,00
		19372		2.572,00
		19375		69,00
		19376		1.558,00
		19377		1.496,00
		19379		2.243,00
		19382		1.881,00
		19383		1.635,00

澳門財政司
本地區總預算
因已結算但仍未支付之開支所導致之債務報告

經濟年度：1997

組織分類	經濟分類	結算編號	文件	金額
		19393	54,00	
		19397	1.691,00	
		19398	1.859,00	
		19399	4.182,00	
		19400	1.884,00	
		19401	5.004,00	
		19404	1.899,00	
		19406	1.964,00	
		19411	9.006,00	
		19413	1.889,00	
		19416	3.049,00	
		19418	1.458,00	
		19420	4.522,00	
		19421	183,00	
		19422	94,00	
		19423	1.078,00	
		19425	1.768,00	
		19432	2.650,00	
		19437	1.517,00	
		19438	4.895,00	
		19439	1.222,00	
		19442	9.482,00	
		19450	2.631,00	
		19452	2.123,00	
		19456	2.820,00	
		19457	1.038,00	
		19459	4.261,00	
		19460	6.405,00	
		19486	2.397,00	
		19517	491,00	
		19539	1.806,00	
		19552	73,00	
		19553	2.167,00	
		19555	217,00	
		19556	316,00	
		19563	252,00	
		19564	221,00	
		19589	54,00	
		19604	58,00	
		19606	83,00	
		19626	3.293,00	
		19632	268,00	
		19633	656,00	
		19634	1.269,00	
		19638	69,00	
		19639	479,00	
		19653	715,00	
		19694	294,00	
		19700	718,00	
		19701	138,00	
		19708	324,00	
		19712	495,00	
		19725	486,00	
		19729	313,00	
		19730	1.160,00	
		19752	185,00	
		19768	53,00	
		19769	616,00	
		19771	76,00	
		19783	232,00	
		19801	841,00	
		19814	106,00	
		19816	171,00	
		19819	55,00	
		19839	424,00	
		19854	580,00	
		19866	261,00	
		20833	416,00	

澳門財政司
本地區總預算
因已結算但仍未支付之開支所導致之債務報告

經濟年度：1997

組織分類	經濟分類	結算編號	文件	金額
		20847	121,00	
		25161	543,00	
		25192	653,00	
		25194	790,00	
		25585	519,00	
		26570	644,00	
		26572	498,00	
		26629	520,00	
		26631	689,00	
		30718	520,00	
		30736	653,00	
		30742	1.143,00	
		30760	561,00	
		30767	844,00	
		32886	758,00	
		32920	35.656,50	
		32922	40.950,00	
		32929	32.445,00	
12-00	05-04-00-00-12	9873	0,00	
		25772	11.200,00	1.608.646,50
12-00	05-04-00-00-14	8508	0,00	
19-00	01-01-03-01	34519	0,00	
19-00	01-01-10-00	34519	0,00	
19-00	01-02-03-00-01	34519	0,00	
22-00	02-03-05-03	2430	0,00	
23-00	02-01-04-00	26937	0,00	
23-00	02-03-08-00	110	0,00	
24-00	02-03-07-00-02	14117	0,00	
29-01	01-02-05-00	34288	0,00	0,00
29-01	02-01-04-00	35485	2.581,00	
29-02	02-01-08-00	24876	5.340,00	
		11561	0,00	
29-02	02-03-09-00-06	113	1.933,30	
		139	1.599,80	
		1831	0,00	
		3875	0,00	
		3883	0,00	
		3886	1.666,50	
		4443	0,00	
		6104	0,00	
		6111	0,00	
		13089	0,00	
		20766	0,00	
		20768	0,00	
		20769	0,00	
		20823	0,00	
		20826	0,00	
		23822	0,00	
		23825	0,00	
		24054	0,00	
		24056	0,00	
		27175	0,00	
		27235	0,00	
		27280	0,00	
		27282	0,00	
		27627	0,00	
		27632	0,00	
		27636	0,00	
		27664	0,00	
		27670	0,00	
		28437	0,00	
		28445	0,00	
		28447	0,00	
		33298	0,00	
		33301	0,00	
		33307	0,00	
		34014	0,00	
		34021	0,00	

澳門財政司
本地區總預算
因已結算但仍未支付之開支所導致之債務報告

經濟年度：1997

組織分類	經濟分類	結算編號	文件	金額
		35884	0.00	
		35889	0.00	
		35962	0.00	
		35969	0.00	13,120.60
32-00	01-01-09-00	22711	8,190.00	
32-00	01-01-10-00	22711	14,204.20	
32-00	01-02-01-00	3834	1,380.00	
		9017	0.00	
32-00	02-02-07-00	24261	1,706.00	
32-00	05-04-00-00-01	12366	6,000.00	31,480.20
34-01	01-01-10-00	31355	11,308.30	
	01-05-02-00	37009	0.00	
		37010	0.00	
34-15	02-01-04-00	7899	0.00	
34-18	01-01-07-00	11848	6,000.00	17,308.30
35-00	02-02-04-00	30390	1,044.00	
35-00	02-03-01-00-02	11045	29,488.30	
35-00	02-03-02-02	11045	6,504.00	
35-00	02-03-05-03	29971	0.00	37,036.30
36-00	01-06-03-02	35373	78.30	
		35379	223.10	301.40
39-00	02-03-01-00	20762	250.00	
39-00	02-03-07-00	29983	1,000.00	
39-00	02-03-09-00-01	10357	1,800.00	3,050.00
40-35	07-03-00-00-19	36571	24,353.30	
40-35	07-04-00-00-01	25632	0.00	
40-35	07-04-00-00-02	36879	10,558.00	
40-35	07-12-00-00-05	15323	0.00	
		15324	0.00	
40-82	07-03-00-00-03	8040	0.00	
40-83	07-03-00-00-02	34108	54,600.00	89,511.30
				<u>1,975,262.40</u>

年終帳目結餘及其運用

借方	金額 (澳門幣)		項目	金額 (澳門幣)		貸方
	部份數	總數		部份數	總數	
	接上頁	\$8,914,859,939.85		接上頁	\$887,570,647.24	
			1967	\$43,631,528.24		
			1968	\$208,788.54		
			1969	\$3,748,302.14		
			1970	\$2,976,523.68		
			1971	\$3,048,889.13		
			1972	\$256,180.06		
			1973	\$3,360,363.40		
			1974	\$4,150,814.46		
			1975	\$2,113,030.35		
			1976	\$5,915,912.20		
			1977	\$3,569,500.00		
			1979	\$4,000,000.00		
			1979	\$7,578,340.00		
			1980	\$23,655,910.00		
			1981	\$74,044,801.10		
			1982	\$44,602,589.80		
			1983	\$18,880,485.10		
			1984	\$60,576,721.00		
			1985	\$101,337,272.60		
			1986	\$56,564,707.10		
			1987	\$28,188,039.20		
			1987	\$40,365,562.81		
			1988	\$19,320,000.00		
			1988	\$12,000,000.00		
			1989	\$11,198,682.00		
			1989	\$3,907,454.00		
			1991	\$583,516,059.00		
			1993	\$396,735,800.00		
			1994	\$0.00		
			1995	\$2,081,640,000.00		
			1997	\$400,000,000.00		
					\$4,041,092,255.91	
			用於支付予將來澳門特別行政區就有關土地批給的收入及利息差： 1991			\$366,827,382.30
			用於支付 [*] 年終特別章別 [*] 之開支： 1931-1932 1932-1933 1933-1934 (18個月) 1934-1935 1935-1936	\$33,526.07 \$38,176.59 \$28,477.47 \$69,582.31 \$40,042.01		
	轉下頁	\$8,914,859,939.85		轉下頁	\$209,804.45	\$5,295,490,285.45

年終帳目結餘及其運用

借方	項目	金額 (澳門幣)		項目	金額 (澳門幣)		實方
		部份數	總數		部份數	總數	
	接上頁		\$8,914,859,939.85				
	1937				\$209,804.45		\$5,295,490,285.45
	1938				\$139,167.17		
	1939				\$252,578.99		
	1940				\$98,243.13		
	1941				\$130,845.52		
	1942				\$212,807.40		
	1943				\$164,878.91		
	1944				\$32,329.52		
	1945				\$98,228.46		
	1946				\$609,441.58		
	1947				\$352,255.19		
					\$279,732.15		\$2,580,382.47
				於「庫房操作」帳內之存款 (公庫一預算收支之結餘帳)			\$3,616,789,271.93
	總數		\$8,914,859,939.85	總數			\$8,914,859,939.85

自治基金及機關

海島市政廳1997 年管理帳
學生福利基金1997 年管理帳
房屋貸款優惠基金1997 年管理帳
工商業發展基金1997 年管理帳
旅遊基金1997 年管理帳
社會工作司1997 年管理帳
澳門市政廳1997 年管理帳
司法警察司福利會1997 年管理帳
治安警察廳福利會1997 年管理帳
海事署福利會1997 年管理帳
公職人員福利司1997 年管理帳
政府船塢1997 年管理帳
澳門郵電司1997年12月31日之綜合資產負債表
司法，登記暨公證公庫1997 年管理帳
政府印刷署1997 年管理帳
退休基金會1997 年管理帳
社會保障基金1997 年管理帳
社會重返基金1997 年管理帳
貨幣暨匯兌監理署1997 年管理帳
澳門房屋司1997 年管理帳
澳門民航局1997 年管理帳
澳門貿易及投資促進局1997 年管理帳
反貪污暨反行政違法性高級專員公署1997 年管理帳
澳門衛生司1997 年管理帳
澳門大學1997 年管理帳
澳門基金會1997 年管理帳
澳門理工學院1997 年管理帳
體育發展基金1997 年管理帳
文化基金1997 年管理帳
汽車保證基金1997 年管理帳
消費者委員會1997 年管理帳
旅遊培訓學院1997 年管理帳
公共行政福利基金1997 年管理帳

海島市政廳
1997年度管理帳
1997年1月1日至12月31日

經濟分類	借方		貸方	
	名稱	金額	名稱	金額
		單計	單計	合計
01-00-00-00	上年底之管理結餘		經常性開支	
01-02-00-00	來自本身資源		人員	\$2,652,393.00
01-02-03-00	在部門內	\$67,018,977.63	固定及長期報酬	\$19,043,471.00
	在庫房內		法律通過之編制人員	\$214,339.70
	來自第三資源		薪金或酬金	
	本地區之收益		海島市政廳(市政機構)	
	來自薪金扣除部份		人員(本身編制)	
	來自繳費(預算案)	\$49,190.00	年資獎金	\$22,484,393.00
	其他		編制外人員	\$57,950.00
	庫房操作		報酬	
	來自薪金扣除部份	\$1,588,363.77	年資獎金	\$1,990,294.00
	其他	\$68,656,531.40	各類員工薪酬	\$81,720.70
	其中:		年資獎金	
	銀房內	\$49,190.00	編制人員工資	\$1,180,587.00
	商業銀行內		工資	\$129,915.60
	0002-308668-112	\$11,350,103.23	年資獎金	
	0002-334831-112	\$2,000,000.00	散位人員薪金	\$46,258,552.40
	0002-331775-111	\$1,508,363.77	工資	\$472,390.50
	本票		年資獎金	\$767,519.00
	DPR 02229018	\$4,000,000.00	重疊薪金	\$1,138,186.00
	DPR 02306786	\$10,666,666.00	固定及長期酬勞	\$8,246,141.00
	DPR 02243035	\$14,000,000.00	聖誕津貼	\$7,902,478.00
	DPR 02085931	\$25,000,000.00	假期薪酬	
	大西洋銀行內		不定或臨時性酬勞	
	001-080614-111-2	\$2,208.40	超時工作津貼	
			超時工作	\$3,109,184.00
		\$68,656,531.40	輪值工作	\$681,924.00
			錯算補助	\$78,050.00
	預算收入		房屋津貼	\$8,223,406.00
	經常性收入		(外聘工務員)租賃津貼	\$376,400.00
			(外聘工務員)設置津貼	\$91,000.00
			實物補助	\$33,234.94
01-00-00-00	直接稅		個人電話	\$995.40
01-02-00-00	其他		膳食及住宿--實物	\$199,416.60
01-02-03-00	機動稅之共同分享	\$17,449,778.00	服裝及個人物品--實物	\$4,193,667.50
			社會福利金	\$1,184,782.80
			家庭津貼	
			各項補助--社會福利金	\$35,040.00
			負擔補助	\$214,214.54
			出差--負擔補助	\$4,795.46
			管理津貼	
			日津貼	
			其他補助--負擔補助	
			資產及勞務	\$210,236.00
			耐用物品	\$82,903.75
			營房及住宿物料	\$266,750.10
			教育、文化及康樂物品	\$114,060.00
			工場、修繕場及化驗室用品	\$259,629.20
			榮譽及招待物品	
			辦事處設備	
03-00-00	各類費用、罰款及其他處分費用:			\$131,046,442.14
03-01-00	各項費用:			
03-01-01	度量衡工具之檢定	\$2,500.00		
03-01-01-01	獸醫服務	\$61,757.00		
03-01-01-02	衛生檢查及運輸	\$22,132.90		
03-01-01-03	源生動物產品之入口	\$54,000.00		
03-01-01-04	監察試驗(管道工程)	\$122,500.00		
03-01-01-05	其他費用及手續費	\$12,436.00		
03-01-01-06	各項牌照:			
03-01-02	石礮經營	\$1,120,725.00		
03-01-02-01	小販、實業料及手工藝小販(固定及流動小販)	\$43,400.00		
03-01-02-02	露天茶座及銷售亭	\$22,200.00		
03-01-02-03	長期及暫時性圍板及障礙物帳篷	\$409,827.00		
03-01-02-04		\$115,515.00		
03-01-02-05				

海島市政廳
1997年度管理帳
1997年1月1日至12月31日

借方		貸方	
經濟分類	名稱	金額	
		單計	合計
03-01-02-06	廣告牌、招牌、小旗		
03-01-02-07	易燃物料儲存庫	\$1,250,951.00	
03-01-02-08	汽油站及其他與銷售、量度或量重有關之機器	\$24,000.00	
03-01-02-09	開掘坑道	\$233,034.00	
03-01-02-10	比賽用之狗隻及馬匹牌照	\$672,000.00	
03-01-02-11	非機動腳踏車牌費	\$24,110.00	
03-01-02-12	飲食及飲料場所	\$112,500.00	
03-01-02-13	其他牌照	\$74,975.00	
03-02-00	罰款及其他處分：		
03-02-01	違反法律及規章之罰款	\$276,980.00	
03-02-02	《遺跡法典及規章》	\$20,644.00	
03-02-02	《市政條例法典》之罰款	\$4,676,186.90	
04-00-00	財產收益		
04-03-00	利息，其他部門		
04-03-01	銀行存款利息	\$4,490,777.17	
04-06-00	股息，其他部門		
04-06-01	股份之股息	\$54,125.00	
05-00-00-00	轉帳		
05-01-00-00	公營機構		
05-01-01-01	由財政司徵收之直接稅之共同分享	\$135,733,300.00	
05-01-01-02	共同分享 - 離島賭場之溢金	\$2,875,862.00	
05-01-01-03	用於海島市發展之稅捐	\$14,721,788.00	
05-01-01-04	1996年徵收直接稅多收部分之共同分享	\$2,293,746.00	
05-01-02-00	地方行政當局		
05-01-02-01	由澳門市政廳徵收車輛通行准照收入之共同分享		\$155,624,696.00
06-00-00	耐用物品之出售		
06-03-00	其他部門		
06-03-01	不適用物料及廢鐵之出售	\$12,500.00	
07-00-00	業務及非耐用物品之出售		
07-01-01	住屋租金	\$457,252.70	
07-01-02	其他部門	\$879,531.29	
07-10-00	雜項 - 其他部門		
07-10-01	辦粵處手續費	\$1,554.00	
07-10-02	街市收益	\$96,180.00	
07-10-03	墳場收益	\$436,160.00	
07-10-04	非耐用物品之出售	\$7,751.80	
07-10-05	規章及印件之出售	\$2,912.00	
07-10-06	黑沙公園收益	\$1,128,787.50	
07-10-07	竹灣泳池收益	\$452,420.00	
08-00-00	其他經常性收入		
08-00-01	醫療負擔之供款	\$465,472.00	
08-00-02	臨時及未列明之收入	\$469,124.47	
		\$3,462,549.29	
		\$934,596.47	
		\$4,676,186.90	
		\$4,490,777.17	
		\$54,125.00	
		\$135,733,300.00	
		\$2,875,862.00	
		\$14,721,788.00	
		\$2,293,746.00	
		\$155,624,696.00	
		\$12,500.00	
		\$457,252.70	
		\$879,531.29	
		\$1,554.00	
		\$96,180.00	
		\$436,160.00	
		\$7,751.80	
		\$2,912.00	
		\$1,128,787.50	
		\$452,420.00	
		\$465,472.00	
		\$469,124.47	
		\$3,462,549.29	
		\$934,596.47	
		\$4,676,186.90	
		\$4,490,777.17	
		\$54,125.00	
		\$135,733,300.00	
		\$2,875,862.00	
		\$14,721,788.00	
		\$2,293,746.00	
		\$155,624,696.00	
		\$12,500.00	
		\$457,252.70	
		\$879,531.29	
		\$1,554.00	
		\$96,180.00	
		\$436,160.00	
		\$7,751.80	
		\$2,912.00	
		\$1,128,787.50	
		\$452,420.00	
		\$465,472.00	
		\$469,124.47	
		\$3,462,549.29	
		\$934,596.47	
		\$4,676,186.90	
		\$4,490,777.17	
		\$54,125.00	
		\$135,733,300.00	
		\$2,875,862.00	
		\$14,721,788.00	
		\$2,293,746.00	
		\$155,624,696.00	
		\$12,500.00	
		\$457,252.70	
		\$879,531.29	
		\$1,554.00	
		\$96,180.00	
		\$436,160.00	
		\$7,751.80	
		\$2,912.00	
		\$1,128,787.50	
		\$452,420.00	
		\$465,472.00	
		\$469,124.47	
		\$3,462,549.29	
		\$934,596.47	
		\$4,676,186.90	
		\$4,490,777.17	
		\$54,125.00	
		\$135,733,300.00	
		\$2,875,862.00	
		\$14,721,788.00	
		\$2,293,746.00	
		\$155,624,696.00	
		\$12,500.00	
		\$457,252.70	
		\$879,531.29	
		\$1,554.00	
		\$96,180.00	
		\$436,160.00	
		\$7,751.80	
		\$2,912.00	
		\$1,128,787.50	
		\$452,420.00	
		\$465,472.00	
		\$469,124.47	
		\$3,462,549.29	
		\$934,596.47	
		\$4,676,186.90	
		\$4,490,777.17	
		\$54,125.00	
		\$135,733,300.00	
		\$2,875,862.00	
		\$14,721,788.00	
		\$2,293,746.00	
		\$155,624,696.00	
		\$12,500.00	
		\$457,252.70	
		\$879,531.29	
		\$1,554.00	
		\$96,180.00	
		\$436,160.00	
		\$7,751.80	
		\$2,912.00	
		\$1,128,787.50	
		\$452,420.00	
		\$465,472.00	
		\$469,124.47	
		\$3,462,549.29	
		\$934,596.47	
		\$4,676,186.90	
		\$4,490,777.17	
		\$54,125.00	
		\$135,733,300.00	
		\$2,875,862.00	
		\$14,721,788.00	
		\$2,293,746.00	
		\$155,624,696.00	
		\$12,500.00	
		\$457,252.70	
		\$879,531.29	
		\$1,554.00	
		\$96,180.00	
		\$436,160.00	
		\$7,751.80	
		\$2,912.00	
		\$1,128,787.50	
		\$452,420.00	
		\$465,472.00	
		\$469,124.47	
		\$3,462,549.29	
		\$934,596.47	
		\$4,676,186.90	
		\$4,490,777.17	
		\$54,125.00	
		\$135,733,300.00	
		\$2,875,862.00	
		\$14,721,788.00	
		\$2,293,746.00	
		\$155,624,696.00	
		\$12,500.00	
		\$457,252.70	
		\$879,531.29	
		\$1,554.00	
		\$96,180.00	
		\$436,160.00	
		\$7,751.80	
		\$2,912.00	
		\$1,128,787.50	
		\$452,420.00	
		\$465,472.00	
		\$469,124.47	
		\$3,462,549.29	
		\$934,596.47	
		\$4,676,186.90	
		\$4,490,777.17	
		\$54,125.00	
		\$135,733,300.00	
		\$2,875,862.00	
		\$14,721,788.00	
		\$2,293,746.00	
		\$155,624,696.00	
		\$12,500.00	
		\$457,252.70	
		\$879,531.29	
		\$1,554.00	
		\$96,180.00	
		\$436,160.00	
		\$7,751.80	
		\$2,912.00	
		\$1,128,787.50	
		\$452,420.00	
		\$465,472.00	
		\$469,124.47	
		\$3,462,549.29	
		\$934,596.47	
		\$4,676,186.90	
		\$4,490,777.17	
		\$54,125.00	
		\$135,733,300.00	
		\$2,875,862.00	
		\$14,721,788.00	
		\$2,293,746.00	
		\$155,624,696.00	
		\$12,500.00	
		\$457,252.70	
		\$879,531.29	
		\$1,554.00	
		\$96,180.00	
		\$436,160.00	
		\$7,751.80	
		\$2,912.00	
		\$1,128,787.50	
		\$452,420.00	
		\$465,472.00	
		\$469,124.47	
		\$3,462,549.29	
		\$934,596.47	
		\$4,676,186.90	
		\$4,490,777.17	
		\$54,125.00	
		\$135,733,300.00	
		\$2,875,862.00	
		\$14,721,788.00	
		\$2,293,746.00	
		\$155,624,696.00	
		\$12,500.00	
		\$457,252.70	
		\$879,531.29	
		\$1,554.00	
		\$96,180.00	
		\$436,160.00	
		\$7,751.80	
		\$2,912.00	
		\$1,128,787.50	
		\$452,420.00	
		\$465,472.00	
		\$469,124.47	
		\$3,462,549.29	
		\$934,596.47	
		\$4,676,186.90	
		\$4,490,777.17	
		\$54,125.00	
		\$135,733,300.00	
		\$2,875,862.00	
		\$14,721,788.00	
		\$2,293,746.00	
		\$155,624,696.00	
		\$12,500.00	
		\$457,252.70	
		\$879,531.29	
		\$1,554.00	
		\$96,180.00	
		\$436,160.00	
		\$7,751.80	
		\$2,912.00	
		\$1,128,787.50	
		\$452,420.00	
		\$465,472.00	
		\$469,124.47	
		\$3,462,549.29	
		\$934,596.47	
		\$4,676,186.90	
		\$4,490,777.17	
		\$54,125.00	
		\$135,733,300.00	
		\$2,875,862.00	
		\$14,721,788.00	
		\$2,293,746.00	
		\$155,624,696.00	
		\$12,500.00	
		\$457,252.70	
		\$879,531.29	</

海島市政廳
1997年度管理帳
1997年1月1日至12月31日

經濟分類	借方		貸方	
	名稱	金額	名稱	金額
		單計		單計
13-00-00	其他非經常收入		撫卹金補償	\$739,160.00
13-00-01	上年底之管理結餘	\$67,018,977.63	私立機構	\$1,192,698.00
14-00-00	支付中未扣除之款項撥回	\$6,359.00	私人	\$31,350.00
		\$6,359.00	外地	
			葡語首都都市聯盟	\$14,687.80
	本身收益帳內之庫房收入金額		其他經常性開支	
	交往地區政府或其他機構之收納金額		保險費	\$274,217.00
	本地區之收益	\$48,892.00	人員	\$275,397.00
	來自薪金扣除部份	\$389,031.00	機動車輛	\$5,511.00
	來自繳費(預算案)		返還	
	其他		雜項	
	庫房操作	\$13,186,733.60	根據十二月二十一日第87/89/M號	
	來自薪金扣除部份	\$4,044,758.01	法令第四條第六款所指選擇之補償	
	其他	\$17,669,414.61	其他	\$9,140.00
			備用撥款	
			社會保障基金供款之支付	\$139,120.00
			非經常性開支	
			投資	
			樓宇	
			石排灣修理場大樓	\$1,604,688.12
			修繕及重整新設施	\$3,364,196.96
			於舊產房大樓旁興建一座附設建築物	\$668,321.40
			購買設置	
			公路及橋樑	
			重鋪公共道路	\$5,929,988.90
			保養及修葺斜坡	\$541,178.00
			各種建築	
			保養及維修下水道	\$306,061.80
			建造及改善公共衛生間	\$818,131.90
			改善墳場	\$1,200,831.00
			市政街市之改良及改善	\$115,927.00
			都市化整理	\$1,356,820.00
			停車場及汽車機械維修工場	
			綜合運動場	\$1,120,560.47
			石排灣郊野公園	\$784,402.81
			興建瞭望台	\$541,433.41
			各項工程	\$1,459,976.23
			運輸物料	\$3,673,520.00
			機器及設備	
			電腦設備	\$1,694,163.00
			石排灣行政大樓之設備	\$299,715.00
			石排灣修理大樓之設備	\$5,700.00
			舊產房大樓附設建築物之設備	\$10,075.00
				\$7,393,161.80
				\$703,385.00

海島市政廳
1997年度管理帳
1997年1月1日至12月31日

借方		貸方			
經濟分類	名稱	經濟分類	名稱	金額	
				單計	合計
		07-10-00-00-05	新設施之設備	\$45,380.00	
		07-10-00-00-06	花園及公園之設備	\$340,865.50	
		07-10-00-00-07	雜項	\$702,092.00	\$26,584,008.50
			交往地區政府或其他機構之金額		
			本地區之收益	\$48,892.00	
			來自薪金扣除部份	\$430,264.00	
			來自繳費 (預算案)		
			其他		
			庫房操作	\$13,186,733.50	
			來自薪金扣除部份	\$4,260,669.03	
			其他	\$17,926,558.53	
			轉往下半年度之管理結餘		
			來自本身資源	\$56,933,801.44	\$56,933,801.44
			在部門內		
			在庫房內		
			來自第三者資源		
			本地區之收益		
			來自薪金扣除部份	\$7,957.00	
			來自繳費 (預算案)		
			其他		
			庫房操作		
			來自薪金扣除部份	\$1,372,452.75	
			其他	\$58,314,211.19	
			其中：		
			銀房內	\$57,957.00	
			商業銀行內		
			0002-308668-112	\$15,472,371.46	
			0002-336831-112	\$950,000.00	
			0002-331775-111	\$1,372,452.75	
			本票		
			DPR97224904S	\$15,000,000.00	
			DPR97242924S	\$15,000,000.00	
			中國銀行內		
			04-012-000253-0	\$461,429.98	
			本票		
			04-88-30-008500	\$10,000,000.00	
				\$58,314,211.19	
			合計		
			開支總金額	\$273,037,513.84	\$253,730,545.46
			合計		
			收入總金額	\$273,037,513.84	\$253,730,545.46

於1998年3月31日之會議通過
決議編號02/01/AMI/98

主席 Joaquim Ribeiro Madeira da Curvalho

澳門郵電司
儲金局
房屋貸款優惠基金
1997年度管理帳

		借項	
10	現金		0.00
13	於本地金融機構之存款		
	131 儲金局	57,603,462.47	
	133 商業銀行	146,533.20	
	134 大西洋銀行	6,070.00	
		<u>6,070.00</u>	57,756,065.67
28	債務人		
	281 本地錢幣		91,687.50
70	負債性業務成本		
	7061 政府房屋		1,407,017.80
73	第三者提供之服務		
	731 帳目核算費用	2,000.00	
	732 對外顧問費用	20,000.00	
	733 其他銀行費用	70.00	
	7398 儲金局之技術協助	400,000.00	
		<u>400,000.00</u>	422,070.00
74	給予購置居屋津貼(發展合約)		
	74001 LITORAL 建築及物業投資有限公司	8,000.00	
	74002 VENG KEI 建築及投資有限公司	12,000.00	
	74003 NOVO 建築及地產發展有限公司	9,493.80	
	74004 澳門中國旅行社(S.A.R.L.)	5,950.00	
	74005 澳華地產發展有限公司	4,510.00	
	74006 KINGDOM 物業投資有限公司	53,973.90	
	74007 SAN SAN 地產發展公司	6,200.00	
	74009 SONNIC 建築有限公司	67,564.80	
	74013 SOFIL - 川河集團工業發展有限公司	370,604.20	
	74014 TAK KEI 地產發展公司	4,300.00	
	74016 PANASONIC 投資有限公司	1,500.00	
	74017 SAN KIN WAI 建築及地產投資有限公司	411,787.20	
	74019 CARLOS 建築及物業投資有限公司	27,720.00	
	74020 NG FOK 建築工程	159,206.70	
	74022 EXTREMO ORIENTE 建築有限公司	59,200.00	
	74023 ANABELA - 建築及物業投資有限公司	1,500.00	
	74024 東方基金會	18,500.00	
		<u>18,500.00</u>	1,222,010.60
			<u>60,898,851.57</u>
		貸項	
55	應支費用		
	5561 帳目核算費用--澳門評政院	14,000.00	
	5562 顧問機構	20,000.00	
		<u>20,000.00</u>	34,000.00
60	住屋貸款基金		4,999,999.70
63	歷年營運結果		48,529,807.12
80	資產運作收入		
	8081 存款利息		552,968.35
81	提供服務收入		
	8118 以可分解產權方式出售之政府樓宇		6,382,829.60
82	給予津貼之償還		
	82001 LITORAL 建築及物業投資有限公司	31,055.00	
	82002 VENG KEI 建築及投資有限公司	33,418.00	
	82003 NOVO 建築及地產發展有限公司	4,812.50	
	82004 澳門中國旅行社(S.A.R.L.)	16,531.30	
	82005 澳華地產發展有限公司	17,350.00	
	82006 KINGDOM 物業投資有限公司	22,400.00	
	82007 SAN SAN 地產發展公司	39,137.50	
	82010 國光建築工程有限公司	20,630.00	
	82012 KEEP BEST 建築及投資有限公司	7,520.00	
	82013 SOFIL - 川河集團工業發展有限公司	19,312.50	
	82014 TAK KEI 地產發展公司	8,080.00	
	82015 LEI VA 地產發展有限公司	500.00	
	82019 CARLOS 建築及物業投資有限公司	178,500.00	
		<u>178,500.00</u>	399,246.80
			<u>60,898,851.57</u>

行政、會計暨基金管理處長
LEI IOK SIM

行政委員會
Carlos Alberto Roldão Lopes
António Adriano da Silva Aguiar
Maria de Lourdes Rainha Lopes de Almeida
Maria Isabel Fonseca Monteiro Pinheiro de Lima

澳門郵電司
儲金局
房屋貸款優惠基金
1997年度管理帳

		葡幣
盈利		
80	資產性業務收入	
	8081 存款利息	552,968.35
81	提供服務收入	
	8118 以可分解產權方式出售之政府樓宇	6,382,829.60
82	給予津貼之償還	
	82001 LITORAL 建築及物業投資有限公司	31,055.00
	82002 VENG KEI 建築及投資有限公司	33,418.00
	82003 NOVO 建築及地產發展有限公司	4,812.50
	82004 澳門中國旅行社 (S. A. R. L.)	16,531.30
	82005 澳華地產發展有限公司	17,350.00
	82006 KINGDOM 物業投資有限公司	22,400.00
	82007 SAN SAN 地產發展公司	39,137.50
	82010 國光建築工程有限公司	20,630.00
	82012 KEEP BEST 建築及投資有限公司	7,520.00
	82013 SOFIL - 川河集團工業發展有限公司	19,312.50
	82014 TAK KEI 地產發展有限公司	8,080.00
	82015 LEI VA 地產發展有限公司	500.00
	82019 CARLOS 建築及物業投資有限公司	178,500.00
		399,246.80
		7,335,044.75
支出		
70	負債性業務開支	
	7061 政府房屋	1,407,017.80
73	第三者提供之服務	
	731 帳目核算費用	2,000.00
	732 對外顧問費用	20,000.00
	733 其他銀行費用	70.00
	7398 儲金局之技術協助	400,000.00
		422,070.00
74	給予購置自住房屋的津貼 (發展合約)	
	74001 LITORAL 建築及物業投資有限公司	8,000.00
	74002 VENG KEI 建築及投資有限公司	12,000.00
	74003 NOVO 建築及地產發展有限公司	9,493.80
	74004 澳門中國旅行社 (S. A. R. L.)	5,950.00
	74005 澳華地產發展有限公司	4,510.00
	74006 KINGDOM 物業投資有限公司	53,973.90
	74007 SAN SAN 地產發展公司	6,200.00
	74009 SONNIC 建築有限公司	67,564.80
	74013 SOFIL - 川河集團工業發展有限公司	370,604.20
	74014 TAK KEI 地產發展公司	4,300.00
	74016 PANASONIC 投資有限公司	1,500.00
	74017 SAN KIN WAI 建築及地產投資有限公司	411,787.20
	74019 CARLOS 建築及物業投資有限公司	27,720.00
	74020 NG FOK 建築工程	159,206.70
	74022 EXTREMO ORIENTE 建築有限公司	59,200.00
	74023 ANABELA - 建築及物業投資有限公司	1,500.00
	74024 東方基金會	18,500.00
		1,222,010.60
66	1997年度營運結果	4,283,946.35
		7,335,044.75

行政，會計暨
基金管理處長

LEI IOK SIM

行政委員會

Carlos Alberto Roldão Lopes
António Adriano da Silva Aguiar
Maria de Lourdes Rainha Lopes de Almeida
Maria Isabel Fonseca Monteiro Pinheiro de Lima

工商業發展基金
1997年度管理報
一月一日至十二月三十一日

經濟分類	借方		貸方	
	名稱	金額 單計 合計	名稱	金額 單計 合計
	管理結餘		本身收益撥入轉往庫房之金額	
	來自本身資源		預算開支	
	在部門內 - 銀房		經常性開支	
	在銀行內	25,637.11	人員	936,529.00
	來自第三者資源		固定及長期薪酬	
	本地區之收益		編制外人員	
	來自薪金扣除部份		年資獎金	
	來自薪金扣除部份		臨時人員工資	
	來自繳費 (預算案)		工資	1,043,187.00
	其他		年資獎金	
	庫房操作		固定及長期酬勞	
	來自薪金扣除部份		聖誕津貼	116,400.00
	其他	25,637.11	假期津貼	163,073.00
	其中：		附帶報酬	159,330.00
	銀房內		超時工作津貼	
	現金		超時工作	3,639.00
	預支		輪班工作	
	銀行內		錯算補助	58,658.00
	在澳門大西洋銀行內	9,309,213.68	出席費	6,760.00
	001-800284-111-7		房屋津貼	41,200.00
	001-391540-111-9		實物補助	
	在里斯本大西洋銀行內	726.01	私人電話	
	99562101028215	9,335,576.80	社會福利金	
	預算收益		家庭津貼	
05-01-01	經常性收益		各項補助 - 社會福利金	34,200.00
	轉帳 - 公營機構 - 手續費之45%	35,998,450.00	醫療及藥物津貼	
			負擔補償	
			出差 - 負擔補償	
			啓程津貼	
05-05-01	轉移 - 私人 - 共同分享及津貼	65,160.00	日津貼	7,438.40
08-00-00	其他經常性收益	188,304.40	資產及勞務	
			耐用物品	
			教育、文化及康樂物品	
			辦事處設備	
			其他耐用物品	
			勞務之取得	
			交通及通訊	
		45,587,491.20		2,570,414.40
			轉下頁	

工商業發展基金
1997年度管理帳
一月一日至十二月三十一日

經濟分類	借方		貸方	
	名稱	金額 單計 合計	名稱	金額 單計 合計
	接上頁	45,587,491.20	接上頁	2,570,414.40
	其他非經常性收益		特別假期之交通費	20,082.00
	本身收益帳內之庫房收入金額		其他原因之交通費	35,754.90
	交往地區政府或其他機構之收納金額		交通及通訊之負擔	18,090.70
	本地區收益		實際費	
	來自薪金扣除部份·租金		廣告及宣傳費	306,129.90
	來自繳費 (預算案)		商業及宣傳資訊	
	其他		出版物及刊物	
	庫房操作		各項特別工作	
	來自薪金扣除部份		在外地之招待費	
	(儲金局·澳門公職人員福利司·公職人員協會·審計法院)		研究及計劃	
			課程、會議及研討會	
			其他	596,183.04
			未列明之負擔	369,524.30
			經濟諮詢委員會之運作	
			與商業銀行訂立之議定書	1,246,540.00
			其他未列明之負擔	198,913.86
			工業發展輔導中心之培訓	
			工業發展輔導中心運作之其他開支	2,791,218.70
			經常性轉賬	
			經常性轉賬—私人	
			對外	383,875.20
			國際技術合作	
			其他經常性開支	
			人員	1,484.00
			公務員之醫療及藥物費	
			非經常性開支	
			其他投資	
			樓宇	
			機器及設備	
			非經常性轉移	
			私人機構	15,000,000.00
			私人	6,393,206.70
			財務操作	
			財務資產	
			出資證券	21,393,206.70
	轉下頁	45,724,210.20	轉下頁	27,140,199.00

工商業發展基金
1997年度管理帳
一月一日至十二月三十一日

經濟分類	借方		貸方	
	名稱	金額	名稱	金額
	接上頁	45,724,210.20	接上頁	27,140,199.00
		單計		單計
		合計		合計
		45,724,210.20		27,140,199.00
			本地區政府或其他機構之金額	
			本地區收益	21,600.00
			來自薪金扣除部份-租金	
			來自繳費(預算案)	
			其他	
			庫房操作	
			來自薪金扣除部份	
			其他	115,119.00
			(儲金局, 澳門公職人員福利司, 公職人員協會, 其他)	
			轉往下年度之管理結餘:	
			來自本身資源	452.10
			在部門內-銀房	
			在銀行內	18,446,840.10
			來自第三者資源	
			本地區之收益	
			銀房內	
			現金	452.10
			銀行內	
			在澳門大西洋銀行內	18,404,867.56
			001-800284-111-7	41,972.54
			001-391540-111-9	18,447,292.20
			來自薪金扣除部份	
			來自繳費(預算案)	
			其他	
			庫房操作	
			來自薪金扣除部份	
			其他	
			總金額	45,724,210.20
			總金額	45,724,210.20

於1998年3月25日之會議通過

澳門旅遊基金
1996年度管理帳
1月1日至12月31日

經濟分類	借方			貸方		
	名稱	金額	未經機關庫房	名稱	金額	未經機關庫房
	接上頁	\$221,867,541.57		接上頁	\$213,222,381.36	
				轉往下年度之管理結餘： 來自本身資源 在部門內 在庫房內 來自第三者資源 本地區之收益 來自薪金扣除部份 來自繳費（預算案） 其他 庫房操作 來自薪金扣除部份 其他 其中： 銀房內 於大西洋銀行 往來存款 定期存款	\$8,645,160.21 \$0.00	\$8,645,160.21
	總金額	\$221,867,541.57		總金額	\$221,867,541.57	

於1998年3月25日之會議通過

行政委員會

主席

João Manuel Costa Antunes

委員

Maria Suzete das Neves Saraiva

Rodolfo Manuel Baptista Faustino

Chan Lou

Rui Caetano Borges

澳門社會工作司
1997年度管理帳
由一月一日至十二月三十一日

經濟分類	借方		貸方		名稱	經濟分類	金額		名稱	金額	
	單計	合計	單計	合計			單計	合計			
03-01-01					上年底之管理結餘				本身收益帳內之庫房收入金額		\$0.00
04-03-00					來自本身資源				預算開支		
05-01-01					在庫房內	\$28,062,543.70	\$0.00		薪金或酬金	\$14,034,748.50	
05-01-02-03					來自第三者資源	\$0.00	\$0.00		年資獎金	\$173,362.30	
05-01-02-05					本地區之收益	\$0.00	\$0.00		報酬	\$18,067,120.30	
05-01-03					來自薪金扣除部份	\$0.00	\$0.00		年資獎金	\$48,906.00	
05-07-01					來自繳費(預算案)	\$295.07	\$0.00		報酬	\$3,553,535.30	
07-01-00					其他	\$1,134,975.29	\$0.00		年資獎金	\$147,921.30	
07-02-00					庫房操作				工資	\$2,697,440.20	
07-10-01					來自薪金扣除部份				工資	\$207,587.70	
07-10-02					在薪金局內				工資	\$8,719,670.60	
07-10-03					其他				年資獎金	\$4,560.00	
07-10-04					其中：				重疊薪金	\$592,346.80	
08-04-00					銀行內	\$161,407.50	\$1,134,975.29		主管及其他職務之酬勞	\$490,983.30	
13-01-00-00					於大西洋銀行-001-800482-111-3	\$1,134,975.29			假期津貼	\$4,157,352.90	
					於大西洋銀行-001-800498-111-7	\$25,788,841.95			超時工作	\$3,815,650.00	
					於滙豐銀行-0001-167924-110	\$0.00	\$587,772.31		錯算補助	\$1,054,809.30	
					於滙豐銀行-0001-167924-111	\$0.00	\$0.00		房屋津貼	\$53,571.60	
					於滙豐銀行-0001-167924-112	\$0.00	\$0.00		各項補助--現金	\$2,451,626.00	
					於滙豐銀行-0001-167924-113	\$0.00	\$0.00		私人電話	\$0.00	
					於滙豐銀行-0001-167924-115	\$0.00	\$0.00		家庭津貼	\$21,940.10	
					於滙豐銀行-0001-167924-116	\$823,172.62			各項補助--社會福利	\$1,005,180.00	
					於滙豐銀行-0001-167924-117	\$701,349.32			膳食及住宿	\$39,100.00	
					於滙豐銀行-0001-167924-118	\$0.00			服裝及個人物品--負擔補償	\$2,677.20	
					於滙豐銀行-0001-167924-119	\$0.00			課程津貼	\$145,605.00	
					在薪金局內	\$295.07			日津貼	\$16,400.00	
					預算收入	\$29,197,814.06			其他補助--負擔補償	\$135,984.20	
					經常性收入				教育、文化及康樂用品	\$1,768.60	
03-01-01					社會設施之牌照費				工場、修理場所及化驗室用品	\$26,162.40	
04-03-00					利息-其他部門				辦事處設備	\$619.00	
05-01-01					在慈善及社會活動方面之共同分享				其他耐用物品	\$109,450.00	
05-01-02-03					不足葡幣一角之派彩的50%				雜費及招待物品	\$20,426.00	
05-01-02-05					無人認領獎金				原料及附料	\$24,126.20	
05-01-03					公營部門給予社區活動之共同分享				燃料及潤滑劑	\$75,742.80	
05-07-01					捐贈				燃油及潤滑劑	\$244,907.10	
07-01-00					庫租				其他非耐用物品	\$291,752.50	
07-02-00					樓宇租金				資產之保養及利用	\$1,340,596.30	
07-10-01					各項手續費				電力	\$1,642,895.70	
07-10-02					東望洋托兒所月費				設施之其他負擔	\$2,785,707.70	
07-10-03					社工司廠堂收入				其他開支	\$41,400.00	
07-10-04					多付款項之歸還				資產之租賃	\$703,468.80	
08-04-00					臨時及未指明收入				特別假期之交通費	\$473,838.70	
13-01-00-00					非經常性收入				其他原因之交通費	\$717,718.60	
					上年底之管理結餘				交通及通訊之其他負擔	\$593,837.70	
					轉下頁				交際費	\$300.00	
					A)				轉下頁	\$71,105,003.50	
					A)				合計	\$0.00	

澳門社會工作司
1997年度管理帳
由一月一日至十二月三十一日

借方		貸方		實項	
經濟分類	名稱	金額		金額	
		單計	合計	單計	合計
	接上頁		\$212,594,729.46		\$71,105,003.50
	本身收益帳內之庫房收入金額				\$411,271.00
	交往地區政府或其他機構之收納金額				\$59,000.00
	本地區收益				\$43,647.60
	來自薪金扣除部份				\$3,530,198.00
	來自繳費(預算案)				\$426,576.00
	其他				\$336,400.00
	庫房操作	140,663.00			\$1,632,398.00
	來自薪金扣除部份	16,867.00			\$668,860.00
	其他	0.00			\$15,438,249.00
					\$9,164,146.00
					\$14,048,774.00
					\$9,532,938.00
					\$10,783,816.00
					\$6,510,174.00
					\$744,732.00
			\$3,634,810.40		\$23,131,645.30
					\$177,600.00
					\$12,575.70
					\$151,247.10
					\$679,996.50
					\$28,873.00
					\$9,999.00
					\$50,350.40
					\$21,824.90
					\$2,923,214.60
					\$613,188.00
					\$690,480.30
					\$295,131.40
					\$2,042,936.00
					\$5,143,147.20
					\$1,800,494.00
					\$498,654.20
					\$665,372.50
					\$658,912.30
					\$1,031,014.90
					\$9,140.00
					\$19,380.00
					\$677,420.00
					\$9,140.00
					\$185,777,920.40
	非經常性開支				
	機器及設備				\$269,787.70
	私人機構				\$1,863,965.00
	轉下頁		\$218,229,539.86		\$187,911,673.10

澳門社會工作司
1997年度管理帳
由一月一日至十二月三十一日

經濟分類	借方		貸方		貸項
	名稱	金額	名稱	金額	
	接上頁		接上頁		
		單計		單計	
		合計		合計	
		\$218,229,539.86		\$187,911,673.10	
			往來地區政府或其他機構之金額		
			本地區之收益	\$140,663.00	
			來自薪金扣除部份	\$16,867.00	
			來自繳費(預算案)	\$0.00	\$157,530.00
			其他		
			庫房操作	\$5,218,238.50	
			來自薪金扣除部份	\$102,039.00	\$5,320,277.50
			其他		
			轉往下一年度之管理結餘:		
			來自本身資源	\$23,547,786.00	
			在部門內	\$0.00	
			在庫房內	\$0.00	
			來自第三者資源	\$0.00	
			本地區之收益	\$0.00	
			來自薪金扣除部份	\$0.00	
			來自繳費(預算案)	\$0.00	
			其他	\$0.00	
			庫房操作	\$0.00	
			來自薪金扣除部份	\$295.07	
			來自儲金局	\$1,291,978.19	\$24,840,059.26
			其他		
			其中:		
			於庫房	\$135,856.80	
			於大西洋銀行-001-800482-111-3	\$1,291,978.19	
			於大西洋銀行-001-800490-111-7	\$20,996,280.85	
			於滙豐銀行-0001-167924-110	\$0.00	
			於滙豐銀行-0001-167924-111	\$753,363.19	
			於滙豐銀行-0001-167924-112	\$0.00	
			於滙豐銀行-0001-167924-113	\$0.00	
			於滙豐銀行-0001-167924-115	\$0.00	
			於滙豐銀行-0001-167924-116	\$0.00	
			於滙豐銀行-0001-167924-117	\$649,918.40	
			於滙豐銀行-0001-167924-118	\$1,012,366.76	
			於滙豐銀行-0001-167924-119	\$0.00	
			於儲金局	\$295.07	
			總數	\$24,840,059.26	
			總數	\$218,229,539.86	

(A) 包括上一年度之管理結餘—於部門內

行政委員會

主席

Maria de Fátima S. dos Santos Ferreira

委員

Isabel Maria Ho

澳門一九九八年三月

Ulisses Juli Freire Marques

澳門市政廳
1997年度管理帳

借方		貸方	
經濟分類	名稱	金額	名稱
		單計	合計
01-00-00-00	預算收入		
	經常性收入		
	第一章		
	直接稅		
	其他		
01-02-00-00		79,829,788.00	
01-02-03-00	通行稅	79,829,788.00	
01-02-03-01	本身收入(66%)	52,668,607.00	
01-02-03-02	預算案之收入(10%)	8,072,967.00	
01-02-03-03	離島市政廳之收入(24%)	19,088,214.00	
03-00-00-00	第三章		
	費用、罰款及其他處分		
	費用		
03-01-00-00	各類費用	4,899,582.00	
03-01-01-00	進口鮮肉及凍肉	99,620.00	
03-01-01-01	度量衡檢定		
03-01-01-02	驗車、考車、執照及附註		
03-01-01-03-01	驗車	36,384,177.00	
03-01-01-03-02	考車	9,197,600.00	
03-01-01-03-03	執照	6,518,310.00	
03-01-01-03-04	執照	3,632,900.00	
03-01-01-03-05	附註	4,888,330.00	
03-01-01-04	定期往中國路線之公共汽車(特別制度)	0.00	
03-01-01-05	汽車車牌	23,675.00	
03-01-01-06	損害賠償及頂讓	294.00	
03-01-01-07	市政屠房(運輸及檢驗)	2,041,515.00	
03-01-01-08	的士咪錶之檢定及封口	57,190.00	
03-01-01-09	監察試驗(管道工程)	315,180.00	
03-01-02-00	各類准照		
03-01-02-01	固定及流動小販	2,702,878.00	
03-01-02-02	電油站、其他自動或非自動販賣機	45,600.00	
03-01-02-03	長期或暫時性障礙物	2,331,214.00	
03-01-02-04	進口及出售急凍肉類、禽類及內臟	269,850.00	
03-01-02-05	狗牌	4,433,231.00	
03-01-02-06	店號牌、招牌、指示牌、旗杆、廣告牌、有聲廣告	104,810.00	
03-01-02-07	開掘坑道作裝置及維修基礎建設之用	0.00	
03-01-02-08	露天茶座及銷售亭	4,130,990.00	
03-01-02-09	車輛行駛牌照	9,156,111.00	
03-01-02-10	行政准照	971,790.00	
03-02-00-00	罰款及其他處分		
03-02-01-00	違反法律及規章		
03-02-02-00	違反市政條例		
	合計	92,692,977.00	92,692,977.00
	合計	60,621,317.00	60,621,317.00
	合計	14,506,703.00	14,506,703.00
	合計	10,127,901.00	10,127,901.00
	合計	120,626,962.00	120,626,962.00
	合計	3,708,129.80	3,708,129.80
	合計	827,446.30	827,446.30
	合計	10,327,508.10	10,327,508.10
	合計	5,996,261.10	5,996,261.10
	合計	106,591,324.10	106,591,324.10
	合計	33,942,842.10	33,942,842.10
	合計	15,264,487.70	15,264,487.70
	合計	18,678,354.40	18,678,354.40
	合計	10,942,196.90	10,942,196.90
	合計	5,420,257.00	5,420,257.00
	合計	3,324,782.60	3,324,782.60
	合計	3,501,688.00	3,501,688.00
	合計	6,779,045.80	6,779,045.80

澳門市政廳
1997年度管理帳

借方		貸方		金額			
經濟分類	名稱	單計	合計	經濟分類	名稱	單計	合計
04-00-00-00	第四章			02-03-08-00-02	其他工作	5,478,315.40	30,120,750.60
04-03-00-00	財產收益		10,412,470.50	02-03-09-00	未列明之負擔	3,278,052.30	
04-03-01-00	利息 - 其他部門		6,782,559.60	02-03-09-00-01	市政泳池運作之負擔	5,492,904.90	
04-06-00-00	存款	6,782,559.60		02-03-09-00-02	文化及康樂活動 - 展覽	10,638,976.20	
04-06-01-00	股息 - 其他部門		1,276,062.50	02-03-09-00-03	文化及康樂活動 - 其他	829,937.60	
04-06-01-00	澳門電力公司 - 股息	1,276,062.50		02-03-09-00-04	培訓課程	112,088.00	
04-10-00-00	地段租金 - 其他部門		2,353,848.40	02-03-09-00-05	競風運動	2,699,831.70	
04-10-01-00	宴館酒店租金	2,353,848.40		02-03-09-00-06	公願運作之負擔	7,068,959.90	
				02-03-09-00-07	其他負擔	195,181.80	
				02-03-10-00	選舉活動之負擔	1,965,555.20	
				02-03-11-00	慶祝活動之負擔 - 裝飾		
					第四章		
05-00-00-00	轉帳			04-00-00-00	經常性轉帳	39,678,529.00	
05-01-00-00	公營機構			04-01-00-00	公營機構	35,698,364.00	
05-01-01-00	直接稅之分享			04-01-02-00	自治基金	10,383,586.00	
05-01-01-01	直接稅收入之共同分享			04-01-02-00-01	澳門退休基金會 - 退休金補償	9,299,982.00	
05-01-01-02	歷年徵收超出部分之共同分享	276,054,191.00	276,054,191.00	04-01-02-00-02	澳門退休基金會 - 撫卹金補償	1,083,604.00	
				04-01-03-00	市政廳		
				04-01-03-00-01	海島市政廳		
				04-01-03-00-02	通行稅之共同分擔(24.%)		
				04-01-05-00	其他		
06-00-00-00	耐用物品之出售			04-01-05-00-01	澳門公務員互助會	649,778.00	
06-03-00-00	其他部門			04-01-05-00-02	格蘭披治大賽車籌委會	16,800,000.00	
06-03-01-00	不適用物料及廢鐵之出售			04-01-05-00-03	其他實體	865,000.00	
				04-01-05-03	地區總預算		
				04-01-05-03-01	通行稅之共同分擔(10%)	7,000,000.00	
					私立機構		
07-00-00-00	勞務及非耐用物品之出售		10,282,953.10	04-02-00-00	澳門市政廳職工福利會	240,000.00	
07-04-00-00	樓宇租金 - 其他部門	1,472,294.00	1,472,294.00	04-02-00-00-01	商業學校	120,000.00	
07-04-01-00	樓宇			04-02-00-00-02	其他機構	3,045,425.00	
07-10-00-00	雜項 - 其他部門			04-02-00-00-03	私人	559,720.00	
07-10-01-00	公園之收益	967,119.00		04-03-00-00	外地	15,020.00	
07-10-02-00	公廁	47,198.00		04-04-00-00	葡語國家及地區之首都及都市聯盟		
07-10-03-00	墳場之收益	422,865.00			第五章		
07-10-04-00	市政街市之收益	3,333,407.00		05-00-00-00	其他經常性開支		
07-10-05-00	市政狗房	457,900.00		05-02-00-00	保險費	62,691.90	
07-10-06-00	博物館之收益	252,532.70		05-02-00-00-01	民事責任	529,646.00	
07-10-07-00	手續費	407,419.40		05-02-01-00	人員	55,686.00	
07-10-08-00	規畫及印件之出售	33,185.00		05-02-02-00	物料	338,625.00	
07-10-09-00	市政泳池之收益	1,951,430.00	937,603.00	05-02-03-00	物業	480,430.30	
07-10-10-00	綜藝館之收益			05-02-04-00	機動車輛		
07-10-12-01	售票處	130,679.00		05-02-04-00-01	車輛		
07-10-12-02	綜藝一館之租賃	746,503.00		05-02-04-00-02	乘客		
07-10-12-03	綜藝二館之租賃	60,421.00		05-03-00-00	返還		
07-10-12-04	水吧之租賃			05-04-00-00	雜項	20,754.00	
07-10-12-05	廣告			05-04-00-00-01	臨時及未指明之開支	416,356.70	
				05-04-00-00-02	備用撥款	0.00	
				05-04-00-00-14	社會保障基金	183,550.00	

澳門市政廳
1997年度管理帳

借方		貸方	
經濟分類	名稱	經濟分類	名稱
金額		金額	
單計	合計	單計	合計
08-00-00-00	第八章	07-00-00-00	非經常性開支
08-03-00-00	其他經常性收入	07-02-00-00	其他投資
08-05-00-00	醫療及藥物負擔之供款	07-02-00-00-01	房屋
08-06-00-00	臨時及未列明之收入	07-03-00-00	市政房屋之保養及改良
	文娛活動開支之共同分享	07-03-00-00-01	樓宇
		07-03-00-00-02	市政樓宇之保養及改良
		07-03-00-00-03	鴨涌河綜合館
		07-03-00-00-04	市政街市之重建、保養及改良
		07-04-00-00	興建舊地街市
		07-04-00-00-01	道路及橋樑
		07-06-00-00	街道之重建及維修
		07-06-00-00-01	各項建設
		07-06-00-00-02	市政公園之保養及改良
		07-06-00-00-03	綜藝館之保養及改良
		07-06-00-00-04	市立墳場之保養及改良
		07-06-00-00-05	小販區
		07-06-00-00-06	公廁之保養及改良
		07-06-00-00-07	街道綠化區之保養及改良
		07-06-00-00-08	路環衛生堆填區
		07-06-00-00-09	下水道系統改良
		07-06-00-00-10	雜項
		07-06-00-00-11	興建孫中山公園及白鴿巢花園圖書館
		07-09-00-00	興建媽閣山公園
		07-09-00-00-01	運輸物料
		07-09-00-00-02	輕型及載貨車輛
		07-10-00-00	特別車輛
		07-10-00-00-01	機器及設備
		07-10-00-00-02	無線電通訊設備
		07-10-00-00-03	工場及運輸部設備
		07-10-00-00-04	維修渠道及供水網之設備
		07-10-00-00-06	綜藝館設備
		07-10-00-00-07	資訊設備
		07-10-00-00-08	公園設備
		07-10-00-00-09	工程設備
		07-10-00-00-10	檢查車輛之設備
			雜項
			第八章
		08-00-00-00	非經常性轉帳
		08-01-00-00	公營機構
		08-01-05-00	其他
		08-01-05-00-01	文化中心建造費之共同分擔及其他分擔
			第九章
		09-00-00-00	財務操作
		09-01-00-00	財務資產
		09-01-03-00	中及長期證券
		09-01-03-00-01	出資澳門屠宰場有限公司
			總支出
			0.00
			404,131,412.50
			0.00
			6,732,411.50
			49,990.80
			8,360.00
			755,505.00
			267,097.90
			4,861,316.00
			354,231.00
			141,970.80
			150,293.00
			143,647.00
			107,000.00
			803,625.00
			910,625.00
			473,645.20
			62,644,107.62
			89,382.30
			7,196,448.90
			1,006,881.00
			6,189,567.90
			7,188,896.30
			7,188,896.30
			473,645.20
			62,644,107.62
			89,382.30
			7,188,896.30
			1,006,881.00
			6,189,567.90
			7,188,896.30
			473,645.20
			62,644,107.62
			89,382.30
			7,196,448.90
			1,006,881.00
			6,189,567.90
			7,188,896.30
			473,645.20
			62,644,107.62
			89,382.30
			7,196,448.90
			1,006,881.00
			6,189,567.90
			7,188,896.30
			473,645.20
			62,644,107.62
			89,382.30
			7,196,448.90
			1,006,881.00
			6,189,567.90
			7,188,896.30
			473,645.20
			62,644,107.62
			89,382.30
			7,196,448.90
			1,006,881.00
			6,189,567.90
			7,188,896.30
			473,645.20
			62,644,107.62
			89,382.30
			7,196,448.90
			1,006,881.00
			6,189,567.90
			7,188,896.30
			473,645.20
			62,644,107.62
			89,382.30
			7,196,448.90
			1,006,881.00
			6,189,567.90
			7,188,896.30
			473,645.20
			62,644,107.62
			89,382.30
			7,196,448.90
			1,006,881.00
			6,189,567.90
			7,188,896.30
			473,645.20
			62,644,107.62
			89,382.30
			7,196,448.90
			1,006,881.00
			6,189,567.90
			7,188,896.30
			473,645.20
			62,644,107.62
			89,382.30
			7,196,448.90
			1,006,881.00
			6,189,567.90
			7,188,896.30
			473,645.20
			62,644,107.62
			89,382.30
			7,196,448.90
			1,006,881.00
			6,189,567.90
			7,188,896.30
			473,645.20
			62,644,107.62
			89,382.30
			7,196,448.90
			1,006,881.00
			6,189,567.90
			7,188,896.30
			473,645.20
			62,644,107.62
			89,382.30
			7,196,448.90
			1,006,881.00
			6,189,567.90
			7,188,896.30
			473,645.20
			62,644,107.62
			89,382.30
			7,196,448.90
			1,006,881.00
			6,189,567.90
			7,188,896.30
			473,645.20
			62,644,107.62
			89,382.30
			7,196,448.90
			1,006,881.00
			6,189,567.90
			7,188,896.30
			473,645.20
			62,644,107.62
			89,382.30
			7,196,448.90
			1,006,881.00
			6,189,567.90
			7,188,896.30
			473,645.20
			62,644,107.62
			89,382.30
			7,196,448.90
			1,006,881.00
			6,189,567.90
			7,188,896.30
			473,645.20
			62,644,107.62
			89,382.30
			7,196,448.90
			1,006,881.00
			6,189,567.90
			7,188,896.30
			473,645.20
			62,644,107.62
			89,382.30
			7,196,448.90
			1,006,881.00
			6,189,567.90
			7,188,896.30
			473,645.20
			62,644,107.62
			89,382.30
			7,196,448.90
			1,006,881.00
			6,189,567.90
			7,188,896.30
			473,645.20
			62,644,107.62
			89,382.30
			7,196,448.90
			1,006,881.00
			6,189,567.90
			7,188,896.30
			473,645.20
			62,644,107.62
			89,382.30
			7,196,448.90
			1,006,881.00
			6,189,567.90
			7,188,896.30
			473,645.20
			62,644,107.62
			89,382.30
			7,196,448.90
			1,006,881.00
			6,189,567.90
			7,188,896.30
			473,645.20
			62,644,107.62
			89,382.30
			7,196,448.90
			1,006,881.00
			6,189,567.90
			7,188,896.30
			473,645.20
			62,644,107.62
			89,382.30
			7,196,448.90
			1,006,881.00
			6,189,567.90
			7,188,896.30
			473,645.20
			62,644,107.62
			89,382.30
			7,196,448.90
			1,006,881.00
			6,189,567.90
			7,188,896.30
			473,645.20
			62,644,107.62
			89,382.30
			7,196,448.90
			1,006,881.00
			6,189,567.90
			7,188,896.30
			473,645.20
			62,644,107.62
			89,382.30
			7,196,448.90
			1,006,881.00
			6,189,567.90
			7,188,896.30
			473,645.20
			62,644,107.62
			89,382.30
			7,196,448.90
			1,006,881.00
			6,189,567.90
			7,188,896.30
			473,645.20
			62,644,107.62
			89,382.30
			7,196,448.90
			1,006,881.00
			6,189,567.90
			7,188,896.30
			473,645.20
			62,644,107.62
			89,382.30
			7,196,448.90
			1,006,881.00
			6,189,567.90
			7,188,896.30
			473,645.20
			62,644,107.62
			89,382.30
			7,196,448.90
			1,006,881.00
			6,189,567.90
			7,188,896.30
			473,645.20
			62,644,107

澳門市政廳
1997年度管理帳

經濟分類	借方		貸方	
	名稱	金額	名稱	金額
		單計		單計
		合計		合計
	總收入	546,864,859.92		524,758,374.50
				22,106,485.42
				165,435.11
				9,500,318.73
				7,993,363.73
				1,506,955.00
				701,000.00
				1,739,000.00
				0.00
				0.00
				1,500,000.00
				834,564.89
				46,691.55
				322,105.00
				0.00
				0.00
				3,000,000.00
				10,752,772.26
				1,842,833.81
				5,950.30
				1,116,132.50
				0.00
				0.00
				0.00
				7,972,513.83
				1,506,955.00
				20,849.90
				31,441,369.04
				22,106,485.42
				總金額
		1,516,065,832.22		546,864,859.92
		全職委員		
		António Manuel dos Santos		
		委員		
		Wan Chun		
		委員		
		Lei Hong		
		主席		
		José Luis de Sales Marques		
		副主席		
		António Sio		
		1998年3月 日於澳門市政廳之會議通過。		
		總金額		

治安警察廳福利會
1997年度管理帳
1月1日至12月31日

經濟分類	借方		金額		名稱	經濟分類	金額	
	名稱	未結 機關 庫房	單計	經機關庫房 合計			未結 機關 庫房	已轉往部門銀房 部份數
	上年之管理結餘			\$28,357,311.20	預算開支	01-00-00-00		
	於庫房內	\$90,464.20			經常性開支	01-01-05-00		\$1,418,507.00
	於銀房內	\$3,737,057.90			人員：	01-01-05-01		\$243,720.00
	於澳門商業銀行	\$6,938,701.80			放位人員薪金：	01-01-07-00		\$121,542.00
	往來存款 - 帳號0001-013242-111	\$5,798,918.20			工資	01-01-09-00		\$114,745.00
	一個月定期	\$5,798,918.20			固定及長期酬勞	01-01-10-00		\$250,530.00
	DPRO 1340341-S	\$5,798,918.20			聖誕津貼	01-02-00-00		\$18,156.00
	三個月定期	\$5,798,918.10			假期津貼	01-02-01-00		\$265,584.00
	DPRO 1340172-S	\$154,191.70			附帶報酬：	01-02-04-00		\$724,590.00
	DPRO 1340173-S	\$141.10			不定或臨時性酬勞	01-02-10-00		\$1,839,768.30
	DPRO 1340174-S	\$28,357,311.20			錯算補助	01-05-00-00		\$34,841.50
	於大西洋銀行帳戶				房屋津貼	01-06-00-00		
	181115				各項補助 - 現金	01-06-01-01		
	於大豐銀行帳戶				社會福利金：	02-00-00-00		\$5,032,003.80
	池圖 - \$137.14				各項補助 - 社會福利金			
	預算收入				負擔補償：			
	經常性收入				體育隊伍成員之膳食			
	本身收入				資產及勞務			
04-03	利息 - 其他部門		\$771,295.80		耐用用品：	02-01-00-00		\$9,822.00
04-03-01	銀行存款之利息		\$242,124.80		套房及宿舍物品	02-01-03-00		\$0.00
04-03-02	預支款項予會員之利息		\$15,335.80	\$1,028,756.40	教育、文化及娛樂物品	02-01-04-00		\$0.00
04-05-02	股票股息之利息				餐館及招待物品	02-01-06-00		\$0.00
	轉帳：				辦事處設備	02-01-07-00		\$20,156.00
05-01	公署部門		\$378,000.00	\$378,000.00	非耐用用品：	02-02-00-00		\$89,042.90
05-01-01	本地區預算津貼				辦事處消耗	02-02-04-00		\$271,341.60
07-01	房屋租金		\$1,109,710.70		勞務之取得：	02-03-01-00		\$174,195.50
07-10	雜項 - 其他部分		\$891,281.10		資產之保養及利用	02-03-02-01		\$3,389.00
07-10-01	膳堂、食堂及其他附屬部門運作之利潤		\$157,790.00		設施之負擔：	02-03-02-02		\$11,788.00
07-10-03	福利會托兒所之月費		\$54,000.00	\$2,212,781.80	電力	02-03-05-00		\$19,220.00
07-10-04	其他收益				設施之其他負擔	02-03-05-04		\$3,389.00
08-01	其他經常性收入：		\$2,528,344.90		交運及通訊：	02-03-07-00		\$11,788.00
08-03	會費及由受益人支付之任何金額		\$12,000.00	\$2,540,344.90	通訊	02-03-09-00		\$598,955.00
	未指明之收入				廣告及宣傳			
	非經常性收入				未指明之負擔			
	財務資產：				其他非經常性開支：	05-00-00-00		
11-14-01	中期及長期借款：		\$4,296,064.00	\$4,296,064.00	保險：	05-02-00-00		\$4,672.00
12-12-01	會員借款之償還		\$16,900,000.00	\$16,900,000.00	人員	05-02-01-00		\$1,998.00
	由銀行取得之貸款			\$55,713,258.30	物料	05-02-02-00		

轉下頁

轉下頁

治安警察廳福利會
1997年度管理帳
1月1日至12月31日

經濟分類	借方		貸方		未經機關庫房	金額
	名稱	名稱	經濟分類	名稱		
		接上頁		接上頁		\$5,637,628.80
			05-02-04-00	機動車輛		\$1,561.80
			05-03-00-01	不適當收入之返還		\$1,840.00
			05-04-00-00	雜項：		
			05-04-00-00-19	有關保險基金供款		\$3,600.00
			05-04-01-02	托兒所運作負擔		\$64,866.20
				非經常性開支		
			07-00-00-00	其他投資：		
			07-02-00-00	房屋		
			09-00-00-00	財務活動：		
			09-01-00-00	財務資產：		
			09-01-05-00	中期及長期借款		
			09-01-05-01	會員借款（免息）		\$3,967,900.00
			09-01-05-02	緊急貸款（免息）		\$50,000.00
			09-02-04-04	利息 - 葡幣45,000,000.00元之貸款		\$193,605.80
				轉往下年度之管理結餘		
				來自本身資源		
				在部門內		
				於：		
				銀房內		222,015.10
				於商業銀行：		
				往來儲戶8,0001-013242-111		1,551,295.60
				澳門大西洋銀行		
				往來儲戶811151116		76,522.90
				大豐銀行		151.20
				合計		\$55,713,258.30
				總金額		\$55,713,258.30

海軍福利會
1997年管理帳
1月1日至12月31日

經濟分類	借方		貸方		名稱	未結機關帳房	金額	
	名稱	金額	名稱	金額				
13-01-01	上年度之管理結餘 來自本身資源 在部門內 在庫房內 來自第三者資源 本地區之收益 來自薪金扣除部份 來自繳費(預算案) 其他 庫房操作 來自薪金扣除部份 其他 其中: 銀行內 61,619.33 136,891.42	198,510.75	本身收益帳內轉往庫房之金額 預算開支 經常性開支 人員: 附加薪開: 不定或臨時性酬勞 雜項津貼 現金 各項津貼 社會福利金: 各類津貼-社會福利金 資產及勞務: 耐用用品 其他耐用用品 非耐用用品: 辦公室消耗 其他非耐用用品 餐產品購置 取得服務: 設施之負擔 未列明之負擔 會議、聯歡會、康樂及文化表演、體育及郊遊活動 其他經常性開支 車輛保險	876,677.60	已轉往部門帳房 總數			
04-00-00	預算收入		01-00-00-00				191,000.00	
04-03-00	經常性收入		01-02-00-00				37,383.00	
04-03-01	資產收益		01-02-01-00				36,000.00	
04-03-02	利息;其他部門 資本利息 預支予會員款項之利息	15,192.08 7,651.81	01-02-10-00					
05-00-00	轉帳		01-05-02-00				612,294.60	
05-01-00	公營機構		02-00-00-00					
05-01-01	政府津貼		02-01-00-00					
07-00-00	出售的務及非耐用用品:		02-01-08-00					
07-10-00	雜項-其他部門		02-02-00-00				2,887.80	
07-10-04	餐館營運收入		02-02-04-00					
08-00-00	其他經常性收入		02-02-07-01					
08-01-00	會員費		02-03-00-00				197,467.90	
	非經常性收入		02-03-02-00					
	財務資產		02-03-09-00					
	會員短期借款		02-03-09-01				57,000.00	
11-00-00	本身收益帳內之庫房收入金額		05-00-00-00					
11-11-00	交往地區政府或其他機構之收納金額		05-02-04-00					
	本地區之收益		09-00-00-00					
	來自薪金扣除部份		09-01-00-00					
	來自繳費(預算案)		09-01-04-00					
	其他							
	庫房操作							
	來自薪金扣除部份							
	其他							
	轉往下一年度之管理結餘:							
	來自本身資源							
	在部門內							
	在庫房內							
	來自第三者資源							
	本地區之收益							
	來自薪金扣除部份							
	來自繳費(預算案)							
	其他							
	庫房操作							
	來自薪金扣除部份							
	其他							
	其中: 銀行內 67,601.13 373,358.10							
	大西區銀行內							
	合計	1,757,719.03					1,757,719.03	
	總金額	1,757,719.03					1,757,719.03	1,757,719.03

澳門公職人員福利司
1997年度管理帳
1997年1月1日至12月31日

經濟分類	借方		貸方		金額
	名稱	金額	名稱	金額	
	接上頁	\$12,922,570.85	接上頁	\$8,511,192.10	
			退休公務員及退休金/撫恤金之受領人	\$106,080.00	
			往湖國旅遊	\$587,624.40	\$6,014,019.20
			給予本會受益人之福利服務		\$1,190,877.30
			其他經常性開支		
			保險費	\$3,010.60	
			人員	\$4,907.80	
			機動車輛		
			返還	\$5,538.80	
			不適當收入之返還		
			雜項		
			負擔之備用撥款		
			選擇6月1日法令第23/95/M號第15條第5項之補償	\$38,510.00	
			有關社會保障基金之供款負擔	\$900.00	\$52,867.20
			非經常性開支		
			其他投資	\$0.00	
			運輸物料		
			財務資產		
			短期貸款		
			修葺房屋、購買傢俬及電器用品之借款	\$364,000.00	\$364,000.00
			交往地區政府或其他機構之金額		
			本地區之收益		
			來自薪金扣除部份	\$40.00	
			來自繳費(預算案)	\$13,662.00	\$13,702.00
			庫房操作		
			來自薪金扣除部份		
			其他		
			轉往下年度之管理結餘		
			來自本身資產		
			在部門內	\$3,287,105.15	\$3,287,105.15
			在庫房內		
	轉下頁	\$12,922,570.85	轉下頁	\$12,922,570.85	\$12,922,570.85

澳門公職人員福利司
1997年度管理帳
1997年1月1日至12月31日

經濟分類	借方		貸方		未結機關庫房	金額
	名稱	金額	名稱	金額		
	接上頁	\$12,922,570.85	接上頁	\$12,922,570.85		\$12,922,570.85
		單計 \$12,922,570.85	來自第三者資源 本地區之收益 來自薪金扣除部份 其他 庫房操作 來自薪金扣除部份 其他 於： 領房內 大西洋銀行內 帳號：001-803-064-111-9 支票 結餘 \$17,710.10 \$3,646,536.35 \$377,141.30 \$3,287,105.15			
	合計	\$12,922,570.85	合計	\$12,922,570.85		\$12,922,570.85
	總金額	\$12,922,570.85	總金額	\$12,922,570.85		\$12,922,570.85

政府船塢
1997年度管理帳
1997年1月1日至12月31日

經濟分類	借方		金額		名稱	經濟分類	貸方		金額
	名稱	金額	單計	經機關庫房合計			名稱	金額	
13-01-00	非經常性收入	接上頁：		\$40,961,589.97	工場、修理場及化驗室用品	02-01-05-00		\$17,507,869.70	
	其他非經常性收入：				辦事處設備	02-01-07-00		\$15,338.40	
	上年年度管理之結餘				其他耐用用品	02-01-08-00		\$2,306.00	
	本身收益帳內之庫房收入金額				非耐用用品	02-02-00-00		\$4,100.00	
	交往期區政府或其他機構之收納金額				原料及附料	02-02-01-00		\$8,662,315.70	
	本地區之收益				燃油及潤滑劑	02-02-02-00		\$27,269.10	
	來自薪金扣除部份				辦事處消耗	02-02-04-00		\$39,572.20	
	來自繳費(預算案)				其他非耐用用品	02-02-07-00			
	其他				資產之取得	02-03-00-00		\$16,759.50	
	庫房操作				資產之保養及利用	02-03-01-00			
	來自薪金扣除部份			\$1,314,204.40	設施之負擔	02-03-02-00		\$295,976.10	
	其他				電力	02-03-02-01		\$42,095.00	
	其他(預算案中給予聖誕節節日津貼)			\$22,250.00	設施之其他負擔	02-03-02-02		\$91,630.00	
			\$1,358,108.40	交通及通訊	02-03-05-00		\$7,214.30		
				特別假期之交通費	02-03-05-01		\$55,362.50		
				其他原因之交通費	02-03-05-02				
				交通及通訊之其他負擔	02-03-05-03				
				實際費	02-03-06-00		\$18,066.00		
				廣告及宣傳	02-03-07-00		\$1,682,797.00		
				各項特別工作	02-03-08-00		\$141,502.00		
				未列明之負擔	02-03-09-00				
				經常性轉帳	04-00-00-00				
				公營部門	04-01-00-00				
				自治基金	04-01-02-00				
				退休基金	04-01-02-01				
				退休金補償	04-01-02-01-01		\$516,880.00		
				撫恤金補償	04-01-02-01-02		\$57,112.00		
				其他經常性開支	05-00-00-00				
				保險	05-02-00-00				
				人員	05-02-01-00		\$44,943.00		
				物料	05-02-02-00				
				物業	05-02-03-00				
				機動車輛	05-02-04-00		\$7,876.70		
				雜項：	05-04-00-00				
				負擔之備用金撥款	05-04-00-01		\$20,440.00		
				有關社會保障基金之供款負擔	05-04-00-00-19		\$29,257,425.20		
				非經常性開支	07-00-00-00				
				其他找資	07-03-00-00				
				樓宇	07-09-00-00				
				運輸物料	07-10-00-00				
				機器及設備					
				本身收益帳內之庫房收入金額					
				交往期區政府或其他機構之金額					
				本地區之收益			\$2,858.00		
				來自薪金扣除部份			\$18,796.00		
				來自繳費(預算案)					
				其他					
				庫房操作					
				來自薪金扣除部份					
				其他					
				其他(預算案中給予聖誕節節日津貼)					
							\$42,319,698.37		
								\$29,257,425.20	

轉下頁：

轉下頁：

政府船塢
1997年度管理報
1997年1月1日至12月31日

經濟分類	借方		貸方	
	名稱	金額 經機兩處房 單計	名稱	金額 已轉往部門銀房 總數
	接上頁：	\$42,319,698.37	接上頁：	\$29,279,079.20
			其他 庫房操作 來自薪金扣除部份 其他(預算案中給予聖誕節前日津貼)	\$1,314,204.40 \$22,250.00 \$1,358,108.40
			轉往下年度之管理結餘 來自本身資源 在部門內 在庫房內	\$11,704,164.77
			來自第三管資源 本地區之收益 來自薪金扣除部份 來自撥款(預算案) 其他	
			庫房操作 來自薪金扣除部份 其他	\$11,704,164.77
			其中： 銀房內 定期存款 大西洋銀行往來戶 0001-800292-111-2	\$23,642.00 \$750,000.00 \$10,930,522.70
				\$11,704,164.70
	合計	\$42,319,698.37	合計	\$42,319,698.37
	總金額	\$42,319,698.37	總金額	\$42,319,698.37

於1998年2月6日之會議通過
主席

委員

政府船塢司長
財政司代表
商業助理
行政組組長

澳門郵電司暨儲金局綜合損益表

一九九七年度

支出及損耗	澳門幣	收益及盈利	澳門幣
銷售貨物及耗用材料成本	\$16,151,575.12	銷售	\$279,986,931.07
供應與服務	\$54,459,717.05	提供服務	\$169,349,633.70
人事支出	\$78,912,890.61	補充收益	\$6,123,699.50
其他經營成本	\$330,129.77	財務收益及盈利	\$46,106,563.42
財務支出及損耗與負債性業務支出	\$29,642,806.83	非常收益及盈利	\$4,501,754.95
綜合性支出	\$158,608.70	綜合性收益	\$36,492.00
不動資產攤折	\$7,323,385.81		
備用金	\$3,318,291.99		
非常支出及損耗	\$25,216,889.16		
	\$215,514,295.04		
營業純收益	\$290,590,779.60		
總額	\$506,105,074.64	總額	\$506,105,074.64

會計處處長

Chao Soi I

澳門郵電司行政委員會

Carlos Alberto Roldão Lopes
António Adriano da Silva Aguiar
Maria de Lourdes Rainha Lopes de Almeida
Au Vai Va
Tou Veng Keong
Can Nim Chi
Francisco Luis Matos Jorge Lopes Costa

司法、登記暨公證公庫
預算收入及已徵收入比較表
1995/1996/1997

經濟分類	名稱	1995			1996			1997			96/97 變化率
		預算收入	已收繳金額	執行率	預算收入	已收繳金額	執行率	預算收入	已收繳金額	執行率	
03-00-00-00	經常性收入	\$29,835,600.00	\$36,222,518.95	121.41%	\$48,921,000.00	\$65,035,865.97	132.94%	\$52,768,000.00	\$68,803,632.18	130.39%	1.92%
	費用、罰款及其他處分：										
03-01-00-00	費用：	\$1,000,000.00	\$1,297,374.20	129.74%	\$1,000,000.00	\$2,476,089.70	247.61%	\$1,200,000.00	\$2,696,154.90	224.68%	-9.26%
03-01-01-00	訴訟費用及所規定之法 院公庫收入	\$450,000.00	\$511,641.00	113.70%	\$520,000.00	\$1,130,004.40	217.31%	\$550,000.00	\$486,012.80	88.37%	-59.34%
03-01-02-00	司法稅之百分之十（九月 四日第442/73號政令第十 八條b及c項）	\$15,000.00	\$352.00	2.35%	\$5,000.00	\$0.00	0.00%	\$1,000.00	\$0.00	0.00%	a)
03-01-03-00	行政法院所徵收訴訟費用 之百分之十（訴訟費用 收費表第二十五條 第一款d項及九月十四日 第460/73號政令）	\$100.00	\$2,410.00	2410.00%	\$5,000.00	\$0.00	0.00%	\$1,000.00	\$0.00	0.00%	a)
03-01-04-00	行政法院訴訟費用表之手 續費（一九六五年三月十 九日第46252號命令第十 四條第一款a項）	\$400,000.00	\$669,180.60	167.30%	\$450,000.00	\$304,203.00	67.60%	\$450,000.00	\$315,559.40	70.12%	3.73%
03-02-00-00	罰款及其他處分：										
03-02-01-00	在訴訟中取得作廢之金錢及 物品 （一月二十九日第21/71 號法令第六條第二款）	\$0.00	\$0.00	a)	\$0.00	\$0.00	a)	\$20,000.00	\$0.00	0.00%	a)
03-02-02-00	法令第40/96號第六條第一款之罰款										
04-00-00-00	財產收益：										
04-01-00-00	利息-公營部門	\$350,000.00	\$257,573.95	73.59%	\$220,000.00	\$325,641.42	148.02%	\$220,000.00	\$395,713.38	179.87%	21.52%
05-00-00-00	轉賬：										
05-01-01-00	登記暨公證機關每月所徵 收手續費之50% （十一月二十二日第64/93/M號法 令）	\$27,300,000.00	\$32,790,549.00	120.11%	\$46,500,000.00	\$60,265,503.00	129.60%	\$50,000,000.00	\$64,355,284.00	128.71%	-0.69%

司法、登記暨公證公庫
預算收入及已徵收收入比較表
1995/1996/1997

經濟分類	名稱	1995			1996			1997			96/97 變化率
		預算收入	已收繳金額	執行率	預算收入	已收繳金額	執行率	預算收入	已收繳金額	執行率	
06-00-00-00	出售耐用用品	\$500.00	\$0.00	0.00%	\$1,000.00	\$0.00	0.00%	\$1,000.00	\$0.00	0.00%	a)
06-03-00-00	其他部門										
06-03-01-00	不適用之物料及廢料之出售										
07-00-00-00	勞務及非耐用用品出售：										
07-01-00-00	房屋租金	\$300,000.00	\$654,462.00	218.15%	\$200,000.00	\$458,972.60	229.49%	\$300,000.00	\$418,219.70	139.41%	-39.25%
07-10-01-00	出售司法、登記暨公證公庫之印刷品				\$10,000.00	\$44,370.00	443.70%	\$20,000.00	\$21,688.00	108.44%	a)
08-00-00-00	其他經常性收入：										
08-04-00-00	臨時及未列明之收入	\$20,000.00	\$38,976.20	194.88%	\$10,000.00	\$31,081.85	310.82%	\$5,000.00	\$115,000.00	639.98%	
	非經常性收入	\$23,386,275.94	\$23,385,275.94	100.00%	\$17,821,651.49	\$17,851,504.99	100.17%	\$29,101,064.17	\$29,100,064.17	100.03%	-0.14%
13-00-00-00	其他非經常性收入：										
13-01-00-00	上年度管理結餘	\$23,385,275.94	\$23,385,275.94	100.00%	\$17,820,651.49	\$17,820,651.49	100.00%	\$29,100,064.17	\$29,100,064.17	100.00%	0.00%
14-00-00-00	從支付中未扣除之款項撥回	\$1,000.00	\$0.00	0.00%	\$1,000.00	\$30,853.50	3085.35%	\$1,000.00	\$8,457.20	845.72%	-72.59%
	總額：	\$53,221,875.94	\$59,607,794.89	112.00%	\$66,742,651.49	\$82,887,370.96	124.19%	\$81,869,064.17	\$97,912,153.55	119.60%	-3.70%

司法、登記暨公證公庫
預算開支及已繳付比較表

1995/1996/1997

經濟分類	名稱	1995			1996			1997			95/96 變化率
		預算收入	已收繳金額	執行率	預算收入	已收繳金額	執行率	預算收入	已收繳金額	執行率	
02-03-00-00	勞務之取得：										
02-03-01-00	資產之保養及利用	2,200,000.00	1,977,605.10	89.89%	3,350,000.00	2,819,045.40	84.15%	10,500,000.00	9,688,201.60	92.27%	9.65%
02-03-02-00	設施之負擔										
02-03-02-01	電力	1,300,000.00	1,164,674.90	89.59%	1,450,000.00	1,377,760.90	95.02%	1,720,000.00	1,679,557.30	97.65%	2.77%
02-03-02-02	設施之其他負擔	1,500,000.00	1,153,109.90	76.87%	1,600,000.00	1,422,660.90	88.92%	2,200,000.00	2,109,853.50	95.90%	7.86%
02-03-04-00	資產之租賃	5,160,000.00	4,694,641.40	90.98%	7,200,000.00	5,592,518.50	77.67%	9,000,000.00	8,574,862.00	95.28%	22.66%
02-03-05-00	交通及通訊：										
02-03-05-01	特別假期之交通費	150,000.00	18,273.00		150,000.00	136,446.00		180,000.00	152,665.00		
02-03-05-02	其他原因之交通費	300,000.00	255,641.00	85.21%	350,000.00	176,578.80	50.45%	670,000.00	668,837.90	99.83%	97.87%
02-03-05-03	交通及通訊之其他負擔	1,250,000.00	1,036,653.10	82.93%	1,450,000.00	1,265,767.29	87.29%	1,750,000.00	1,458,613.30	83.35%	-4.52%
02-03-06-00	交際費	400,000.00	225,473.50	56.37%	550,000.00	310,308.10	56.42%	500,000.00	238,904.80	47.78%	-15.31%
02-03-07-00	廣告及宣傳	600,000.00	462,691.70	77.12%	1,465,000.00	802,105.00	54.75%	1,300,000.00	1,218,219.00	93.71%	71.15%
02-03-08-00	各項特別工作	1,120,000.00	1,025,417.70	91.56%	2,000,000.00	1,877,372.80	93.87%	1,600,000.00	1,518,215.20	94.89%	1.09%
02-03-09-00	未列明之負擔	740,000.00	640,707.90	86.58%	1,400,000.00	1,059,482.10	75.68%	1,600,000.00	1,244,648.90	77.79%	2.79%
04-00-00-00	經常性開支：										
04-01-00-00	公營機構	410,800.00	298,692.00	72.71%	1,100,000.00	410,852.00	37.35%	728,000.00	624,886.00	85.84%	129.81%
04-01-02-00	自治基金組織										
04-01-02-01	退休基金會	340,800.00	268,802.00		960,000.00	369,742.00		658,000.00	562,372.00		a)
04-01-02-01-01	退休金補償	70,000.00	29,890.00		140,000.00	41,110.00		70,000.00	62,514.00		a)
04-01-02-01-02	撫恤金補償										
05-00-00-00	其他經常性開支：	1,817,075.94	1,578,238.70	86.86%	1,871,200.00	1,750,465.40	93.55%	2,281,000.00	2,028,184.30	88.92%	-4.95%
05-02-00-00	保險：										
05-02-01-00	人員	20,000.00	0.00		30,000.00	0.00		30,000.00	6,870.00		a)
05-02-02-00	保險一物料	50,000.00	11,100.00	22.20%	30,000.00	11,100.00	37.00%	30,000.00	11,100.00	37.00%	0.00%
05-02-04-00	機動車輛	100,000.00	45,534.70	45.53%	70,000.00	61,937.40	88.48%	90,000.00	70,103.10	77.89%	-11.97%
05-03-00-00	返還	10,000.00	0.00	0.00%	10,000.00	0.00	0.00%	10,000.00	3,531.20	35.31%	a)
05-04-00-00	雜項：										
05-04-00-00-19	有關社會保險基金之供款	5,600.00	0.00	0.00%	3,000.00	600.00	20.00%	2,000.00	720.00	36.00%	a)
05-04-00-01	備用撥款	1,517,000.00	1,517,000.00	100.00%	1,628,000.00	1,628,000.00	100.00%	1,739,000.00	1,739,000.00	100.00%	a)
05-04-00-06	澳門律師公會在訴訟費用及手續費方面之分享	30,000.00	4,604.00	15.35%	50,000.00	48,828.00	97.66%	300,000.00	196,860.00	65.62%	0.00%
05-04-00-07	支付協助司法公正人之案費物品及費用	84,475.94	0.00	0.00%	50,000.00	0.00	0.00%	80,000.00	0.00	0.00%	a)
05-04-00-08	1989年12月之法令第87/89/M號第四條之補償條件第六條										
07-00-00-00	非經常性開支	3,450,000.00	2,953,016.80	85.59%	2,970,651.49	2,555,820.10	86.04%	7,200,000.00	6,153,180.50	85.46%	-0.67%
07-00-00-00	其他投資	3,450,000.00	2,953,016.80	85.59%	2,970,651.49	2,555,820.10	86.04%	7,200,000.00	6,153,180.50	85.46%	-0.67%
07-06-00-00	各項建設	200,000.00	53,220.00	26.61%	0.00	0.00	a)	0.00	0.00	a)	a)
07-09-00-00	運輸物料	450,000.00	409,710.00	91.05%	500,000.00	372,548.00	74.51%	1,700,000.00	1,377,415.00	81.02%	8.74%
07-10-00-00	機器及設備	2,800,000.00	2,490,086.80	88.93%	2,470,651.49	2,183,272.10	88.37%	5,500,000.00	4,775,765.50	86.83%	-1.74%
	總計：	53,221,875.94	41,787,143.40	78.51%	66,742,651.49	53,787,306.79	80.59%	81,869,064.17	73,984,533.60	90.37%	12.14%

澳門政府印刷署
一九九七年一月一日至十二月三十一日之管理帳目

經濟分類	借方			貸方			金額	
	名稱	金額		名稱	金額		已轉往部門銀房 部份數	總數
		未經 機關 庫房	合計		未經 機關 庫房	合計		
	來自本身資源			預算開支				
	在部門內			經常性開支				
	來自第三者資源	\$ --		人員				
	本地區之收益		\$0.00	固定及長期薪酬				
	來自新金扣除部份		\$0.00	法定編制內人員				
	來自繳費 (預算案)		\$0.00	薪金或酬金		\$3,100,802.20		
	其他		\$0.00	年資獎金		\$70,490.00		
	庫房操作		\$0.00	編制外之人員		\$2,268,593.10		
	來自新金扣除部份		\$0.00	新酬		\$0.00		
	其他		\$2,425,966.77	年資獎金		\$3,544,300.80		
	於：			其他員工		\$66,203.30		
	銀房內			薪酬		\$3,894,012.50		
	銀行內	\$2,425,966.77		年資獎金		\$292,353.00		
	銀行內			編制人員工資		\$4,120,721.00		
	銀行內		\$2,425,966.77	工資		\$249,765.30		
04-03-01	預算收入		\$0.00	散位人員薪金		\$79,011.60		
05-01-01	經常性收入		\$0.00	工費		\$1,487,379.40		
	銀行存款利息		\$0.00	年資獎金		\$1,566,047.40		
	地區政府津貼		\$149,572.60	重疊薪金		\$5,829.00		
07-08-01	出售政府公報、副刊及目錄		\$7,505,555.00	固定及長期酬勞		\$1,134,402.00		
07-08-02	公告、佈告、通告及其他之刊登		\$6,758,278.48	聖誕津貼		\$50,790.00		
07-08-03	表格及小冊子之出售		\$1,121,367.49	假期津貼		\$0.00		
07-08-04	政府公報之訂閱		\$16,572,332.10	附帶報酬		\$1,064,088.00		
07-08-05	提供予政府機關之表格、書籍及刊物		\$41,248.00	不定或臨時性酬勞		\$3,330.00		
07-08-06	為私人服務		\$0.00	超時工作津貼		\$32,544.00		
07-10-01	各類手續費		\$0.00	超時工作		\$374,700.00		
08-04-00	無指明之不定收入		\$0.00	超時工作津貼		\$118,620.00		
			\$32,148,353.67	錯算補助		\$20,260.00		
			\$0.00	出席費		\$6,950.00		
			\$0.00	房屋津貼		\$26,342.60		
			\$0.00	實物補助		\$2,396.20		
			\$0.00	個人電話		\$23,579,931.40		
13-00-00	非經常性收入		\$0.00	膳食及住宿 - 實物				
14-00-00	其他非經常性收入：		\$0.00	社會福利金				
	在支付中未扣除之款項撥回		\$0.00	家庭津貼				
	本身收益帳內之庫房收入金額			各類補助 -- 社會福利金				
	交往地區政府或機構之收納金額			負擔補償				
				服裝及個人物品 -- 負擔補償				
				出差 -- 負擔補償				
				管程津貼				
				日津貼				
				其他津貼 -- 負擔補償				
			\$34,574,320.44					

轉下頁

轉下頁

澳門政府印刷署
一九九七年一月一日至十二月三十一日之管理帳目

經濟分類	借方		貸方		金額	
	名稱	未經機關庫房	名稱	未經機關庫房	單計	合計
	接上頁		接上頁		\$36,742,561.84	
05-04-00-00-05	臨時及無指明開支		臨時及無指明開支			\$14,306.10
05-04-00-00-14	社會保障基金供款之負擔 (五月二十七日日法令第25/96/M號)		社會保障基金供款之負擔 (五月二十七日日法令第25/96/M號)			\$9,420.00
07-00-00-00	非經常性開支		非經常性開支			
07-09-00-00	其他投資		其他投資			
07-10-00-00	運輸物料		運輸物料			
	機器及設備		機器及設備			\$319,860.00
	往來地區政府或其他機構之金額		往來地區政府或其他機構之金額			
	本地區之收益		本地區之收益			\$70,564.00
	來自薪金扣除部份		來自薪金扣除部份			\$0.00
	來自繳費(預算案)		來自繳費(預算案)			\$0.00
	其他		其他			
	庫房操作		庫房操作			\$2,083,177.40
	來自薪金扣除部份		來自薪金扣除部份			\$14,500.00
	其他(97年聖誕節日津貼)		其他(97年聖誕節日津貼)			
	轉往下一年度之管理結餘		轉往下一年度之管理結餘			
	來自本身資源		來自本身資源			\$969,676.04
	在部門內		在部門內			
	在庫房內		在庫房內			
	來自第三者資源		來自第三者資源			
	本地區之收益		本地區之收益			\$0.00
	來自薪金扣除部份		來自薪金扣除部份			\$0.00
	來自繳費(預算案)		來自繳費(預算案)			\$0.00
	其他		其他			
	庫房操作		庫房操作			\$0.00
	來自薪金扣除部份		來自薪金扣除部份			\$0.00
	其他		其他			
	於：		於：			
	銀房內		銀房內			\$969,676.04
	於大西洋銀行		於大西洋銀行			
	001-802066-111-7		001-802066-111-7		\$	969,676.04
	合計		合計			\$36,742,561.84
	總金額		總金額			\$36,742,561.84

社會重返基金
預算收入及已收繳金額比較表
1995/1996/1997管理年度

經濟分類	名稱	1995			1996			1997			96/97 變化率
		預算收入	已收繳金額	執行率	預算收入	已收繳金額	執行率	預算收入	已收繳金額	執行率	
	經常性收入										
05-00-00-00	轉移										
05-01-00-00	公營部門：										
05-01-01-00	本地區政府津貼	1,000,000.00	1,000,000.00	100.00%	1,000,000.00	1,000,000.00	100.00%	1,100,000.00	1,100,000.00	100.00%	10.00%
05-01-02-00	其他津貼	0.00	0.00	a)	0.00	0.00	a)	0.00	0.00	a)	a)
05-07-00-00	其他部門：										
05-07-01-00	私立實體津貼	0.00	0.00	a)	0.00	0.00	a)	0.00	0.00	a)	a)
05-07-02-00	贈與、遺產及遺贈	0.00	0.00	a)	0.00	0.00	a)	0.00	0.00	a)	a)
07-00-00-00	勞務及非耐用用品之出售										
07-10-00-00	雜項—其他部門：										
07-10-01-00	產品出售、供應物品及囚犯提供勞務等所得	722,500.00	1,150,202.70	159.20%	1,238,000.00	1,324,179.70	106.96%	1,238,000.00	770,481.40	62.24%	-41.81%
08-00-00-00	其他經常性收入										
08-01-00-00	臨時及未列明之收入	2,000.00	13,626.00	681.30%	2,000.00	2,755.00	137.75%	2,000.00	6,997.00	349.85%	153.97%
08-02-00-00	將囚犯留下且在其獲釋後三十日期限內未認領之物品出售所得	500.00	71,180.58	14236.12%	10,000.00	14,445.40	144.45%	10,000.00	6,720.70	67.21%	-53.48%
13-00-00-00	非經常性收入										
13-01-00-00	其他非經常性收入： 上年度管理之結餘	1,273,153.18	1,273,153.18	100.00%	1,739,300.76	1,739,300.76	100.00%	1,704,879.76	1,704,879.76	100.00%	0.00%
14-00-00-00	支付中未扣除之款項撥回	0.00	0.00	a)	0.00	0.00	a)	0.00	0.00	a)	a)
	總計：	2,998,153.18	3,508,162.46	117.01%	3,989,300.76	4,080,680.86	102.29%	4,054,879.76	3,589,078.86	88.51%	-12.04%

a) 無執行 / 變動率

社會重返基金
預算收入及已收繳金額比較表
1995/1996/1997管理年度

經濟分類	名稱	1995			1996			1997			96/97 變化率
		預算收入	已收繳金額	執行率	預算收入	已收繳金額	執行率	預算收入	已收繳金額	執行率	
01-00-00-00	經常性開支										
	人員										
01-01-00-00	固定及長期報酬										
01-02-00-00	附帶報酬										
01-02-01-00	不定或臨時性酬勞										
01-02-04-00	錯算補助	30,000.00	19,550.00	65.17%	35,000.00	23,350.00	66.71%	40,000.00	27,380.00	68.45%	17.26%
01-02-05-00	出席費	0.00	0.00	a)	0.00	0.00	a)	0.00	0.00	a)	a)
01-05-00-00	社會福利金										
01-05-02-00	各項補助－社會福利金	0.00	0.00	a)	0.00	0.00	a)	0.00	0.00	a)	a)
01-06-00-00	負擔補償										
01-06-03-00	出差－負擔補償										
01-06-03-03	其他補助－負擔補償	0.00	0.00	a)	0.00	0.00	a)	0.00	0.00	a)	a)
02-00-00-00	資產及勞務										
02-01-00-00	耐用品										
02-01-04-00	教育、文化及康樂用品	60,000.00	31,678.00	52.80%	40,000.00	24,853.40	62.13%	40,000.00	852.00	2.13%	-96.57%
02-01-05-00	工場、修理場及化驗室用品	40,000.00	9,439.00	23.60%	40,000.00	27,608.00	69.02%	40,000.00	24,145.00	60.36%	-12.54%
02-01-08-00	其他耐用品	20,000.00	1,396.00	6.98%	20,000.00	4,618.00	23.09%	20,000.00	8,419.40	42.10%	82.32%
02-02-00-00	非耐用品										
02-02-01-00	原料及附料	1,363,153.18	941,845.90	69.09%	1,500,000.00	1,082,767.70	72.18%	1,439,879.76	744,916.80	51.73%	-31.20%
02-02-02-00	燃料及潤滑劑	30,000.00	26,779.00	89.26%	30,000.00	20,629.00	68.76%	30,000.00	14,150.00	47.17%	-31.41%
02-02-04-00	辦事處消耗	5,000.00	1,605.00	32.10%	5,000.00	2,275.00	45.50%	5,000.00	745.00	14.90%	-67.25%
02-02-06-00	服裝	10,000.00	9,968.00	99.68%	18,000.00	15,548.00	86.38%	20,000.00	8,260.00	41.30%	-46.87%
02-02-07-00	其他非耐用品	100,000.00	66,939.20	66.94%	139,300.76	79,759.10	57.26%	120,000.00	111,308.20	92.76%	39.50%

社會重返基金
預算收入及已收繳金額比較表
1995/1996/1997管理年度

經濟分類	名稱	1995			1996			1997			96/97 變化率
		預算收入	已收繳金額	執行率	預算收入	已收繳金額	執行率	預算收入	已收繳金額	執行率	
02-03-00-00	勞務之取得：	5,000.00	184.50	3.69%	5,000.00	3,726.30	74.53%	60,000.00	36,335.10	60.56%	875.10%
02-03-01-00	資產之保養及利用	0.00	0.00	a)	0.00	0.00	a)	0.00	0.00	a)	a)
02-03-02-00	設施之負擔：	0.00	0.00	a)	0.00	0.00	a)	0.00	0.00	a)	a)
02-03-02-01	電力	0.00	0.00	a)	0.00	0.00	a)	0.00	0.00	a)	a)
02-03-02-02	設施之其他負擔	30,000.00	5,511.00	18.37%	10,000.00	8,833.40	88.33%	25,000.00	16,850.50	67.40%	90.76%
02-03-03-00	衛生之負擔	0.00	0.00	a)	0.00	0.00	a)	0.00	0.00	a)	a)
02-03-04-00	資產之租賃	0.00	0.00	a)	0.00	0.00	a)	0.00	0.00	a)	a)
02-03-05-00	交通及通訊：	10,000.00	3,389.00	33.89%	10,000.00	3,144.80	31.45%	20,000.00	12,172.60	60.86%	287.07%
02-03-05-03	交通及通訊之其他負擔	5,000.00	0.00	a)	5,000.00	0.00	0.00%	5,000.00	0.00	0.00%	0.00%
02-03-07-00	廣告及宣傳	20,000.00	10,150.00	50.75%	26,000.00	23,328.00	89.72%	20,000.00	2,580.00	12.90%	-88.94%
02-03-08-00	各項特別工作	200,000.00	155,633.30	77.82%	300,000.00	114,482.60	38.16%	200,000.00	76,940.50	38.47%	-32.79%
02-03-09-00	未列明之負擔	750,000.00	390,853.80	52.11%	900,000.00	681,227.60	75.69%	1,170,000.00	898,690.50	76.81%	31.92%
04-00-00-00	經常性轉賬：										
04-03-00-00	私人										
05-00-00-00	其他經常性開支：										
05-04-00-00	其他										
05-04-00-01	備用撥款	210,000.00	0.00	0.00%	636,000.00	0.00	0.00%	0.00	0.00	0.00%	0.00%
07-00-00-00	非經常性開支										
07-10-00-00	其他投資： 機器及設備	110,000.00	93,940.00	85.40%	270,000.00	259,650.20	96.17%	800,000.00	521,497.00	65.19%	100.85%
	總計：	2,998,153.18	1,768,861.70	59.00%	3,989,300.76	2,375,801.10	59.55%	4,054,879.76	2,505,242.60	61.78%	5.45%

a) 無執行/變動率

澳門貨幣暨匯兌監理署
1997年12月31日之資產負債表

項目	資產總額	備用金/折舊	資產淨額	項目	負債
外匯儲備	20,288,721,571.00	66,059,134.70	20,222,662,436.30	澳門幣負債	19,566,444,328.50
黃金及白銀	7,320,506.30		7,320,506.30	金融體系結存	6,544,467,277.60
銀行結存	13,091,921,264.10		13,091,921,264.10	負債證明書	1,627,272,820.00
海外債券	5,117,854,462.30	66,059,134.70	5,051,795,327.60	金融票據	10,942,500,000.00
特別投資組合	2,071,625,338.30		2,071,625,338.30	應付票據	80,750.00
				指定款項	452,029,320.30
				其他負債	94,160.60
本地區信貸	754,905,881.88		754,905,881.88	外幣負債	65,334.80
澳門幣	302,898,529.38		302,898,529.38	貸款	0.00
				存款及往來帳目	0.00
本地區硬幣	272,000,659.78		272,000,659.78	應付票據	65,334.80
其他投資	30,897,869.60		30,897,869.60	指定資源	0.00
				其他財務責任	0.00
外幣投資	452,007,352.50		452,007,352.50	其他負債	7,301,350.91
				資本儲備	1,979,060,779.69
指定款項投資	452,007,352.50		452,007,352.50	資本滾存	1,020,028,710.50
				一般風險準備金	683,091,094.00
其他資產	675,176,699.85	99,873,224.13	575,303,475.72	本年度盈餘	275,940,975.19
房屋及設備	135,882,890.71	98,856,364.63	37,026,526.08		
其他固定資產	156,830,334.74	1,016,859.50	155,813,475.24		
其他資產	382,463,474.40		382,463,474.40		
合計	21,718,804,152.73	165,932,358.83	21,552,871,793.90	合計	21,552,871,793.90

對銷帳戶 — 存款、收款及擔保應收款

335,152,558.38

其他對銷帳戶

11,957,455,677.09

澳門貨幣暨匯兌監理署
截至1997年12月31日之損益計算表

澳門幣			
成本		收益	
營運開支	884,767,874.24	營運收益	1,266,689,842.56
應付利息及佣金	799,971,894.98	應收利息及分紅	1,110,119,846.44
任憑基金之損失	0.00	任憑基金收益	78,808,304.30
銷售損失	21,869,665.00	銷售收益	30,705,677.78
重估損失	15,860,264.80	重估收益	43,354,873.97
信貸延誤及訴訟之備用金	0.00	其他收益	3,699,852.47
其他開支	47,022,854.32	有價證券折扣或酬金收益	1,287.60
有價證券折扣或酬金損失	43,195.14		
行政開支	103,357,991.84	經常性收益	201,562,123.91
人員開支	70,891,504.01	行政收益	198,240,263.46
第三者之供應	6,204,919.41	記念幣收益	1,489,052.35
第三者之服務	13,193,564.59	非特定收益	1,832,808.10
不動產折舊	13,068,003.83		
其他經常性開支	198,927,499.10	非經常性收益	92,454.59
記念幣開支	0.00	上年度收益	874,062.68
非特定開支	1,427,499.10		
一般風險之備用金	75,000,000.00		
特定風險之備用金	122,500,000.00		
非經常性開支	84,173.95		
與上年度有關開支	1,139,969.42		
福利金撥款	5,000,000.00		
本年度盈餘	275,940,975.19		
總開支	1,469,218,483.74	總收益	1,469,218,483.74

澳門房屋局
1997年度管理帳
由一月一日起至十二月三十一日

經濟分類	借方		貸方		名稱	經濟分類	金額		未經機關庫房	金額	
	名稱	金額	名稱	金額			單計	合計		未經機關庫房	總數
08-00-00-00	其他一般收益		02-01-05-00	工場、修理場及化驗室用品		02-01-05-00	13,399.90			已轉往部門銀房	
08-04-00-00	不定及未指明之收益		02-01-06-00	榮譽及招待物品		02-01-06-00	0.00				
	非經常性收入		02-01-07-00	辦算處設備		02-01-07-00	254,941.50				
09-00-00-00	投資資產出讓		02-01-08-00	其他耐用用品		02-01-08-00	282,976.00				
09-04-00-00	房屋--公營部門		02-02-00-00	非耐用用品		02-02-00-00	61,860.90				
09-04-00-01	社會房屋之出售		02-02-01-00	原料及附料		02-02-01-00	32,285.90				
09-04-00-02	舖位之出售		02-02-02-00	燃油及潤滑劑		02-02-02-00	236,304.70				
11-00-00-00	財務資產		02-02-04-00	辦事處消耗		02-02-04-00	177,814.50				
11-09-00-00	短期借款		02-02-07-00	其他非耐用用品		02-02-07-00					
11-09-01-00	預支予房屋局員工務員之款項償還	0.00	02-03-00-00	勞務之取得		02-03-00-00					
			02-03-01-00	資產之保養及利用		02-03-01-00	4,078,358.10				
			02-03-01-00-01	社會房屋		02-03-01-00-01	1,050,165.30				
			02-03-01-00-02	其他資產保養及利用之負擔		02-03-01-00-02					
14-00-00-00	在支付中未扣除之款項撥回	36,086.00	02-03-02-00	設施負擔		02-03-02-00	2,336,772.00				
			02-03-02-01	電費		02-03-02-01	12,412,143.50				
			02-03-02-02	設施之其他負擔		02-03-02-02					
			02-03-03-00	帳生方面之負擔		02-03-03-00	9,000.00				
			02-03-03-02	其他費用		02-03-03-02	1,200,000.00				
			02-03-04-00	資產租賃		02-03-04-00					
			02-03-05-00	交運及通訊		02-03-05-00					
			02-03-05-01	特別假期之交通費		02-03-05-01	365,184.00				
			02-03-05-02	其他原因之交通費		02-03-05-02	162,871.00				
			02-03-05-03	交通及通訊之其他負擔		02-03-05-03	999,561.60				
			02-03-06-00	實際費		02-03-06-00	0.00				
			02-03-07-00	廣告及宣傳		02-03-07-00	277,176.70				
			02-03-08-00	各項特別工作		02-03-08-00	1,486,928.30				
			02-03-09-00	未列明之負擔		02-03-09-00	653,740.80				
			04-00-00-00	經常性轉帳		04-00-00-00					
			04-01-00-00	公營機構		04-01-00-00					
			04-01-02-00	自治基金組織		04-01-02-00					
			04-01-02-01	退休基金會		04-01-02-01	1,814,398.00				
			04-01-02-01-01	退休金補償		04-01-02-01-01	202,658.00				
			04-01-02-01-02	撫恤金補償		04-01-02-01-02					
			05-00-00-00	其他經常性開支		05-00-00-00					
			05-02-00-00	保險費		05-02-00-00	80,826.00				
			05-02-01-00	人員		05-02-01-00	23,752.00				
			05-02-02-00	物業		05-02-02-00	182,500.00				
			05-02-03-00	物業		05-02-03-00	5,019.40				
			05-02-04-00	機動車輛		05-02-04-00					
			05-03-00-00	返還		05-03-00-00	2,210.00				
			05-03-00-01	不適當收入之返還		05-03-00-01					
			05-04-00-00	雜項		05-04-00-00	11,200.00				
			05-04-00-01	12月21日法令第87/89/號第4條第6款		05-04-00-01	20,124.30				
			05-04-00-02	福利金之負擔—外聘人員		05-04-00-02	0.00				
			05-04-00-03	備用撥款		05-04-00-03	8,880.00				
			05-04-00-00-19	有關社會保障基金之供款負擔		05-04-00-00-19					

澳門房屋司
1997年度管理帳

由一月一日至十二月三十一日

經濟分類	借方		貸方		未結 機關 庫房	金額	已轉往部門銀房 總數
	名稱	金額	名稱	金額			
		單計	合計			部份數	總數
05-04-08-00	不足及未指明之開支					0.00	63,482,793.00
07-00-00-00	非經常性開支						
07-02-00-00	投資					0.00	
07-09-00-00	住屋					0.00	
07-10-00-00	運輸物料 機器及設備					0.00	
08-00-00-00	非經常性轉帳						
08-01-00-00	公務機構						
08-01-05-00	澳門特別行政區基金						
08-01-05-00-01	交予財政司之款項以給予澳門特別行政區					10,037,077.00	10,037,077.00
	交往地區政府或其他機構之金額						
	本地區之收益						
	來自薪金扣除部份					89,714.00	
	來自繳費 (預算案)					29,257.00	
	其他					3,634.00	
	庫房操作						
	來自薪金扣除部份					3,420,748.20	
	其他					1,445,147.83	4,988,501.03
	轉往下年度之管理結餘						
	來自本身資源						
	在部門內						
	在庫房內					14,727,347.13	
	來自第三者資源						
	本地區之收益						
	來自薪金扣除部份						
	來自繳費 (預算案)					464.00	
	其他						
	庫房操作						
	來自薪金扣除部份					1,140.00	
	其他					860,777.63	15,589,728.76
	其中：						
	銀房內						
	帳號0001-553417-111					464.00	
	帳號0001-553417-113					14,727,347.13	
	帳號0001-553417-115					38,156.33	
	帳號0001-553417-117					0.00	
	帳號0001-553417-118					350.00	
	帳號0001-553417-119					628,053.80	
	帳號0001-050075-117					185,237.00	
	帳號0001-050075-118					1,140.00	
	帳號0001-050075-118					8,980.50	
	合計	94,098,099.79	94,098,099.79	總數		94,098,099.79	94,098,099.79

主席
Joaquim Macedo Loureiro

澳門民航局
澳門民航局
1997年12月31日之資產負債表

帳目編號	資產	資產總額	備用金/攤折及重置	資產淨值	帳目編號	負債	負債及資本淨值
	流動資產					短期借款：	
11	現金	15,000.00	0.00	15,000.00	22	供應商	856,825.88
12	往來存款	16,583,432.20	0.00	16,583,432.20	24	政府機構	32,132.20
		16,598,432.20	0.00	16,598,432.20		負債總額	888,958.08
	短期貸款：					資本淨值	
21	客戶往來帳	194,492.63	0.00	194,492.63			
23	其他貸出款項	933.40	0.00	933.40			
26	其他債務人	93,010.96	0.00	93,010.96			
		288,436.99	0.00	288,436.99			
	有形資產：				581	給予重置之儲備	736,310.41
423	基本設備	160,518.40	32,103.68	128,414.72			736,310.41
425	其他機器及設施	496,315.00	397,974.20	98,340.80			
426	貨物及運輸物料	1,902,036.40	1,392,481.51	509,554.89	88	淨值結餘：	
	行政設備及各類傢俬	2,558,869.80	1,822,559.39	736,310.41		本年度經常性結餘	15,994,778.53
						本年度特殊項目結餘	3,132.58
						上年度結餘	0.00
						結餘淨值	15,997,911.11
	備用金總額		0.00			資本淨值總額	16,734,221.52
	備用金、攤折及重置總額		1,822,559.39				
	資產總額	19,445,738.99	1,822,559.39	17,623,179.60		負債及淨值結餘總額	17,623,179.60

澳門民航局
主席
José Ernesto de Costa Queiroz

澳門民航局
副主席
Rui Alfredo Baluco Moreira

澳門民航局

1997年12月31日之損益表

(葡幣)

開支		收益	
帳目 編號		帳目 編號	
61	澳門國際機場計劃之開支	72	提供勞務
63	由第三者作出之供應及提供之勞務	73	罰款及收費
641	稅項	74	營業上津貼
65	人員費用	75	補充收入
66	財務費用	76	流動財務收益
67	其他開支及負擔	78	其他收入
68	本年度攤銷及重置		
82	本年度非經常性損失		
83	歷年損失		
	淨值結餘		
	經常性開支		經常性收益
	總額		總額
	15,994,778.53		38,989,629.47
			38,984,395.94
			5,233.53

澳門民航局
主席

José Ernesto da Costa Queiroz

澳門民航局
副主席

Rui Alfredo Balacó Moreira

澳門貿易及投資促進局
1997年12月31日之資產負債表

		(澳門幣)						
帳目編號	資產	資產總額	帳目編號	攤折及重置	資產淨值	帳目編號	負債	負債及資本淨值
	流動資產						短期借款：	
11	現金	246,722.58			246,722.58		一般供應商	0.00
12	活期存款	6,317,435.11			6,317,435.11			
14	定期存款	10,170,012.51			10,170,012.51	22		
		16,734,170.20			16,734,170.20	24	政府機構	(42,973.80)
							負債總額	(42,973.80)
23	短期借款						資本淨值	
26	其他貸出款項	170,576.71			170,576.71	59	負債總額	
		87,891.10			87,891.10	5901	上年度管理結餘	(18,788,383.26)
		258,467.81			258,467.81	5902	1995年之損益	21,328,620.06
						5903	1996年之損益	12,447,152.93
425	有形不動產	547,100.00	48	468,340.00	78,760.00	5904	1997年之損益	2,715,370.06
426	貨物及運輸物料	2,332,214.00	48	1,798,826.02	533,387.98			
		2,879,314.00		2,267,166.02	612,147.98			
439	無形不動產	316,000.60	48	316,000.60	0.00			
		316,000.60		316,000.60	0.00			
472	歷年開支	55,000.00			55,000.00			
	財務參與	55,000.00			55,000.00			
	資產總額	20,242,952.61		2,583,166.62	17,659,785.99		資本淨值總額	17,702,759.79
							負債及淨值結餘總額	17,659,785.99

澳門貿易及投資促進局主席
João A.M.M. Domingos

澳門一九九七年十二月三十一日

澳門貿易及投資促進局

於1997年12月31日之損益表

	按月			累計		變化\$
	今年	去年	變化\$	今年	去年	
收益						
74 營業上津貼	11,249,163.00	10,377,625.00	871,538	51,291,950.00	56,190,050.00	(4,898,100)
75 補充收入	(49,621.90)	(212,573.85)	162,951	673,272.50	508,144.25	165,128
78 其他收入	55,038.90	0.00	55,039	436,637.55	782,937.40	(346,299)
(B)經常性收益	11,254,580.00	10,165,051.15	1,089,528	52,401,860.05	57,481,131.65	(5,079,271)
開支						
61 推廣開支	2,928,624.55	2,322,556.90	606,067	17,801,773.36	16,113,351.06	1,688,422
62 分包合同	0.00	0.00	0	0.00	16,071.90	(16,071)
63 第三者供應及勞務	714,926.70	620,859.72	94,066	6,012,024.32	6,361,468.79	(349,444)
65 人員開支	2,192,957.64	1,989,500.38	203,457	25,322,794.49	21,942,745.51	3,380,049
66 財務開支	4,344.70	1,286.64	3,058	24,531.02	15,425.38	9,105
67 其他開支及負擔	7,989.70	18,568.80	(10,579)	107,672.90	103,610.12	4,062
68 攤銷及重置	417,693.90	474,008.88	(56,314)	417,693.90	481,305.96	(63,612)
(A)經常性開支	6,266,537.19	5,426,781.32	839,755	49,686,489.99	45,033,978.72	4,652,511
本年度結餘	4,988,042.81	4,738,269.83	249,772	2,715,370.06	12,447,152.93	(9,731,782)

澳門一九九七年十二月三十一日

澳門貿易及投資促進局主席

João A.M.M. Domingos

反貪污暨反行政違法性高級專員公署
1997年度管理帳
由一九九七年一月一日至十二月三十一日

經濟分類	借方		貸方		名稱	經濟分類	名稱	未經機關庫房	金額	
	名稱	金額	未經機關庫房	已轉往部門銀房					總數	
	歷年結存		單計	合計	預算開支					
	來自本身資源： 在部門內		1,774,406.60	1,774,473.60	經常性開支					
	來自第三資源：		0.00		人員					
	庫房操作：		67.00		固定及長期薪酬			13,183,725.20	34,775.70	
	於： 銀房內	8,000.00			法定編制內人員			106,396.00	-140.00	
	現金	8,135.00			薪金或酬金			370,686.00	0.00	
	票據	1,758,338.60			年資獎金			2,280.00	0.00	
	於銀行內(大西洋銀行)				年資獎金			347,489.20	3,748.00	
	預算收入				散位人員薪金			7,758.40	0.00	
	經常性收入				薪金			108,803.70	0.00	
04-00-00	產業收益				年資獎金			1,021,066.00	18,537.00	
04-01-00	利息—公營機構		0.00		重疊薪金			360,444.00	0.00	
05-00-00	經常性轉帳				固定及長期酬金			1,197,182.00	542.00	
05-01-00	公營機構		18,314,236.50		固定及長期出席費			1,139,930.00	0.00	
05-01-01	本地區預算案之轉帳				聖誕津貼					
05-01-02	其他津貼		0.00		假期津貼					
06-00-00	耐用物品出讓				附加薪酬			0.00	0.00	
06-03-00	其他部門		0.00		不定或臨時性酬勞			47,646.00	0.00	
06-03-02	本身資產轉讓所得				錯算補助			283,800.00	9,670.00	
08-00-00	其他經常性收入				房屋津貼			0.00	0.00	
08-01-00	非固定及未指明的收入		0.00		各類現金津貼					
	非經常性收入				物品津貼			0.00	23,957.00	
	投資品出讓				個人電話					
09-00-01	本身資產轉讓所得				社會福利金			132,430.00	-2,420.00	
11-00-00	財務資產				家庭津貼			4,600.00	0.00	
11-12-00	中長期貸款				各項補助--社會福利金					
11-12-01	員工預支薪金之還款				負擔補償			0.00	53,125.50	
14-00-00	在支付中未扣除之款項撥回				服裝及個人用品—負擔補償			0.00		
			231,540.00		出差—負擔補償			0.00	35,100.00	
			3,949.00		啓程津貼			0.00	510,316.00	
			10,380,252.50	12,154,726.10	日津貼			0.00	120,508.00	807,719.20
			18,314,236.50		其他津貼—負擔補償					
					資產及勞務					
					耐用物品			0.00	36,520.50	
					教育、文化及康樂物品			18,314,236.50		807,719.20

反貪污暨反行政違法性高級專員公署
1997年度管理帳
由一九九七年一月一日至十二月三十一日

經濟分類	借方		貸方		名稱	經濟分類	名稱	未經機關庫房	金額	
	接上頁	單計	經機關庫房	合計					已轉往部門銀房	總數
				12,165,455.70				18,314,236.50		7,258,231.70
					09-00-00-00-00	財務操作				
					09-01-00-00-00	財務資產				
					09-01-05-00-00	中及長期貸款				
					09-01-05-01-00	員工預支薪金		0.00	0.00	0.00
						交往地區政府或其他機構之金額		118,958.00	0.00	0.00
						來自薪金扣除部份		0.00	520.00	0.00
						來自繳費(預算案)		0.00	0.00	0.00
						其他				520.00
						庫房操作:				
						來自薪金扣除部份		2,125,932.70	4,250.60	10,260.60
						其他			6,010.00	
						轉往下年度之管理結餘				4,896,443.40
						來自本身資源:				
						於部門內		0.00	4,896,427.40	
						來自第三者資源:		0.00	0.00	
						庫房操作:		0.00	16.00	
						於:				
						銀房內				20,000.00
						現金				953,888.70
						支票				
						於銀行內(澳門大西洋銀行)				3,922,554.70
						帳號001-119369-111-3				
						總數		20,559,127.20		12,165,455.70
						總金額			32,724,582.90	
						總數		20,559,127.20		12,165,455.70
						總金額			32,724,582.90	

澳門衛生局
1997年度管理帳

由一九九七年一月一日起至十二月三十一日

頁頂

經濟分類	借方		貸方		名稱	經濟分類	貸方		金額
	名稱	金額	名稱	金額			未結 機關 庫房	已轉往部門銀房 總數	
13-01-00	管理結餘 來自本身資源 在部門內 來自第三者資源 本地區收入 來自繳費(預算案) 庫房操作 財政司給予員工子女之津貼 其他「調整帳項」 (P I D D A +病人+供應商)保證金 獎金 借方結餘 其中： 銀房內 大西洋銀行內 銀行存款 獎金存款 香港上海匯豐銀行內 里斯本澳門辦事處 其他預支款項 債權證券 經常性收入 費用 罰款及其他處分 存款 本地區政府之共同分享 澳門衛生局員工 其他公共部門之員工 不適用之物料及廢料之出售 各項手續費 給予使用普之服務 衛生方面之手續費 給予病人藥物處方 衛生健康檢查收入之分享 診療消耗品之出讓 本身資產之收益 給予運動方面之資助及其他 仁伯爵醫院餐館收入 衣服 其他	單計	合計	預算開支 經常性開支 薪金或酬金 年資獎金 技術及專業人員 衛生局技術學校學生 實習醫生 年資獎金 薪酬 年資獎金 工資 工資 工資 年資獎金 重疊薪金 職務主管及其他職務之酬勞 9月21日法令第68/92/M號所規定之酬勞 聖誕津貼 假期津貼 衛生局技術學校領導及教學人員 資助康體及其他活動 超時工作 輪班工作 錯算補助 出席費 房屋津貼 私人電話 員工餐廳用膳 膳食及住宿-實物-其他 服裝及個人物品-實物 家庭津貼 死亡及葬禮津貼 出生津貼 啓程津貼 日津貼 其他補助--負擔補助 客房及宿舍物品 教育、文化及康樂物品 工場、修理場及化驗室用品 辦事處設備 其他耐用物品 成藥、藥物及疫苗 與藥房訂立協定之藥物 化驗室試劑 診所物料消耗 其他原料及附料 燃油及潤滑劑 辦事處消耗 雜類倉存食物 膳食-其他	01-01-01-01 01-01-01-02 01-01-02-01-01 01-01-02-01-02 01-01-02-01-03 01-01-02-02 01-01-03-01 01-01-03-02 01-01-04-01 01-01-04-02 01-01-05-01 01-01-05-02 01-01-06-00 01-01-07-00-01 07-01-07-00-02 01-01-09-00 01-01-10-00 01-02-01-00-01 01-02-01-00-02 01-02-03-00-01 01-02-03-00-02 01-02-04-00 01-02-05-00 01-02-06-00 01-03-01-00 01-03-02-00-01 01-03-02-00-02 01-03-03-00 01-05-01-00 01-05-02-00-01 01-05-02-00-02 01-05-02-00-03 01-06-03-01 01-06-03-02 01-06-03-03 02-01-03-00 02-01-04-00 02-01-05-00 02-01-07-00 02-01-08-00 02-02-01-00-01 02-02-01-00-02 02-02-01-00-03 02-02-01-00-04 02-02-01-00-09 02-02-02-00 02-02-04-00 02-02-05-00-01 02-02-05-00-02	85,436,373.00 1,258,760.00 156,625,631.00 7,288,129.00 36,143,852.00 898,028.00 35,495,975.00 971,605.00 15,742,414.00 1,193,135.00 88,384,479.00 27,196.00 592,459.00 2,327,114.50 54,185,749.00 41,249,225.00 39,694,032.00 3,446,595.00 666,154.80 44,444,984.00 10,815,690.00 116,500.00 2,250.00 17,523,804.00 324,792.90 2,389,365.00 0.00 198,250.00 6,711,790.00 379,980.00 115,000.00 266,800.00 72,500.00 330,111.00 37,736.00 431,734.00 553,036.60 403,921.30 1,438,189.60 762,357.30 39,015,078.80 45,199,412.00 21,998,338.80 30,399,722.40 451,354.70 1,670,075.20 3,299,837.70 8,103,256.80 38,870.80	未結 機關 庫房	已轉往部門銀房 總數	
		13,049,476.70	14,356,951.30	14,356,951.30			1,035,449,782.60		

轉下頁

澳門衛生司
1997年度管理帳
由一九九七年一月一日至十二月三十一日

經濟分類	借方		貸方		名稱	經濟分類	名稱	未經機關庫房	貸項	
	金額	單位	金額	單位					已轉往部門銀房	總數
10-05-00					非經常性收入	02-02-06-00	服裝		781,015.00	
10-09-00					私人捐贈	02-02-07-00-01	清潔及消毒用品		2,437,362.30	
11-12-01					法院規定之賠償	02-02-07-00-02	保養資產之消耗品		2,562,813.10	
14-01-00					員工預支薪金之償還	02-02-07-00-03	各類住院消耗物料		2,039,719.20	
					超付金額之償還	02-02-07-00-09	其他非耐用品		116,935.60	
					小結 (2)	02-03-01-00	資產之保養及利用		7,659,284.00	
					往來地區政府或其他機構之收繳金額	02-03-02-01	電力		17,159,409.40	
					本地區收益	02-03-02-02-01	水費		984,979.00	
					來自薪金扣除部份	02-03-02-02-02	衛生及清潔		4,479,468.50	
					其他「調整撥項」	02-03-02-02-03	守衛及保安		3,029,573.80	
					收回供應商預支款項 (PIDDA + 病人+供應商) 保證金	02-03-03-00-01	由本地區其他衛生實體提供之衛生服務		35,804,751.90	
					獎金	02-03-03-00-02	由外地其他衛生實體提供之衛生服務		43,496,058.30	
					財政司給予員工子女之津貼	02-03-03-00-03	其他未列明之用途		4,000.00	
					財政司給予PIDDA之購置	02-03-04-00-01	設施之租賃		348,732.00	
					小結 (3)	02-03-04-00-02	動產之租賃		149,534.00	
						02-03-05-01	特別假期之交通費		4,067,217.60	
						02-03-05-02	其他原因之交通費		4,392,896.30	
						02-03-05-03	交通及通訊之其他負擔		1,663,996.90	
						02-03-06-00	交際費		320,902.80	
						02-03-07-00-01	強制性之公布		299,427.00	
						02-03-07-00-02	衛生運動		1,453,204.70	
						02-03-08-00-01	包工合同		16,189,451.00	
						02-03-08-00-02	各項特別工作-其他		5,666,470.80	
						02-03-09-00-01	培訓活動		938,212.80	
						02-03-09-00-02	未列明之負擔-其他		1,055,662.50	
						04-01-02-01	退休制度之共同分擔		19,185,094.00	
						04-01-02-02	撫恤制度之補償		2,299,184.00	
						04-02-00-00-01	給予本地區私人衛生實體之共同分擔-鏡湖		52,080,370.00	
						04-02-00-00-02	給予本地區私人衛生實體之共同分擔-其他		2,866,394.30	
						04-04-01-00	社會保障機構 - CRSSL		0.00	
						04-04-02-01-01	退休儲金局 - 退休制度之共同分擔		1,442,182.00	
						04-04-02-01-02	退休儲金局 - 撫恤制度之補償		160,516.00	
						04-04-02-02-01	退休儲金局 - 退休制度之共同分擔		3,061,950.00	
						04-04-02-02-02	退休儲金局 - 撫恤制度之補償		340,690.00	
						05-02-01-00	人員		0.00	
						05-02-02-00	物料		0.00	
						05-02-04-00	機動車輛		134,727.50	
						05-03-00-00	返還		136,532.00	
						05-04-00-00-19	社會保障基金之供款		84,640.00	
						05-04-09-00-01	選擇特別假期之補償		108,470.00	
						05-04-09-00-02	賠償		200,000.00	
						05-04-09-00-03	終止職務之補償 - APH		22,208.00	
						07-09-00-00	運輸物料		0.00	
						07-10-00-00	機器及設備		209,842.00	
						09-01-05-01	非經常性開支		1,048,555,523.50	
							員工薪金預支		821,055.00	
							小結 (1)		821,055.00	
							轉下頁		1,049,376,578.50	

澳門衛生司
1997年度管理帳
由一九九七年一月一日至十二月三十一日

經濟分類	借方		貸方		實項	
	名稱	金額	名稱	金額	已轉往部門賬房	總數
		單計		單計	部份數	總數
		未經機關賬房		未經機關賬房		
		合計		合計		
			撥上頁			
			交往地區政府或其他機構之金額			
			本地區之收益		2,037,143.00	
			來自薪金扣除部份		463,439.00	
			來自繳費 (預算案)			
			庫房操作			
			來自薪金扣除部份		51,263,889.20	
			其他「調整帳項」		141,519.90	
			供應商預支款項		522,848.00	
			保證金 (PIDDA+使用者+供應商)		4,556,166.80	
			財政司給予員工子女之津貼		216,750.00	
			財政司給予PIDDA之購置			
			小結 (2)	117,054,589.80		59,201,755.90
			轉往下年度之管理結餘：			
			來自本身資源			
			在部門內		1,388,371.20	
			來自第三者資源			
			本地區之收益			
			來自繳費 (預算案)		12,577.00	
			庫房操作			
			來自薪金扣除部份		10,424.00	
			其他「調整帳項」		182,593.50	
			財政司給予員工子女之津貼		80,400.00	
			保證金 (PIDDA+使用者+供應商)		-503,258.60	
			獎金		362,651.40	
			實方結餘		-358,580.40	
			小結 (3)			1,175,178.10
			其中：		0.00	
			銀房內			
			於大西洋銀行		758,279.90	
			存款		243,946.00	
			現金存款			
			於香港上海匯豐銀行		53,587.60	
			駐里斯本之澳門辦事處		659.20	
			債權證券		118,705.40	
			合計	117,054,589.80	1,175,178.10	1,109,753,512.50
		總金額	總金額	1,226,808,102.30		

於1998年5月4日之會議通過

行政委員會
João Maria Larguinho Claro
António João Terra Esteves
Koi Kuok Ieng
Rogério Artur dos Santos
Susana Maria Frangoso Rebelo Mesquita

主席

澳門大學
1997年度管理帳

經濟分類	借方		貸方		名稱	經濟分類	未經機關庫房		已轉往部門銀房	
	名稱	金額	名稱	金額			未經機關庫房	總數	部份數	總數
					往地區政府或其他機構之					
					收納金額					
					預算開支					
					經常性開支					
					薪酬					\$159,408,273.00
					年資獎金					\$1,238,005.00
					其他人員薪酬					\$7,609,731.50
					臨時人員薪金					\$659,146.30
					重疊薪金					\$253,689.00
					固定及長期酬勞					\$2,965,752.60
					聖誕津貼					\$13,725,382.00
					假期津貼					\$12,107,165.00
					不定期或臨時性酬勞					\$1,444,832.00
					超時工作					\$593,543.00
					錯算補助					\$49,829.00
					房屋津貼					\$4,901,959.48
					租賃津貼 - 外聘公務員					\$120,500.00
					海外聘請員工之設備津貼					\$0.00
					個人電話					\$26,870.00
					膳食及住宿 -- 實物					\$680.00
					服裝及個人物品 -- 實物					\$37,931.00
					各項補助 - 實物					\$0.00
					家庭津貼					\$1,346,370.00
					醫療及藥物費					\$1,147,210.00
					福利基金					\$4,967,903.80
					結婚及出生津貼					\$87,400.00
					死亡及喪葬津貼					\$83,820.00
					膳食及住宿 -- 負擔補償					\$21,545.60
					日津貼					\$65,200.00
					其他補助 -- 負擔補償					\$790,954.60
					營房及住宿物品					\$443,776.00
					圖書館書籍					\$4,799,433.16
					教學用品					\$538,466.40
					工場、修理場及化驗室用品					\$4,401,261.80
					榮譽及招待物品					\$292,205.80
					辦事處設備					\$794,306.20
					其他耐用品					\$1,358,731.80
					原料及附料					\$402,604.80
					燃油及潤滑劑					\$67,164.00
					辦事處消耗					\$2,038,878.61
					其他非耐用品					\$1,311,145.54
					資產之保養及利用					\$9,983,227.38
					電費					\$5,272,788.20
					設施之其他負擔					\$796,731.76
					保安					\$1,149,247.25
					單計					\$69,270,744.33
					總數					\$2,556.00
					合計					\$423,475.65
										\$8,128,238.15
										\$77,825,014.13
					上一年度之管理結餘					
					來自本身資源					
					在部門內					
					在庫房內					
					來自第三普資源					
					本地區之收益					
					來自薪金扣除部份					
					來自繳費 (預算案)					
					其他					
					庫房操作					
					來自薪金扣除部份					
					其他					
					其中:					
					銀房內					
					大西洋銀行內					
					001-130227-113-4		\$105,936.37			
					001-130227-114-2		\$23,150,538.58			
					001-141079-112-8		\$480,000.00			
					大豐銀行內					
					601-6-11727-7		\$2,136,873.18			
					大西洋銀行		\$14,166,666.00			
					大西洋銀行 9000028423		\$12,500,000.00			
					大西洋銀行 9000028692		\$35,000,000.00			
					大西洋銀行 9000028688		\$12,500.00			
					大西洋銀行 9000014715		\$260,000.00			
					大西洋銀行 9000014692					
					大西洋銀行 9000023314					
					預算收入					
					經常性收入					
					罰款及其他處分					
					存款					
					政府在大學運作開支上之共同分擔					
					捐贈					
					由實體贊助學術活動之捐款					
					不適用之物料及廢料之出售					
					住屋租金					
					文化中心					
					食堂					
					澳門大學綜合體育館					
					機器及設備					
					各類租金					
					教育學院學生之學費					
					教師培訓課程					
					保安部隊高技一培訓之補償					
					公開大學一使用設施補償					

澳門大學
1997年度管理帳

經濟分類	借方		金額		名稱	經濟分類	金額			
	名稱	單計	經機關車房				名稱	經濟分類	經機關車房	
			未經機關車房	合計					未經機關車房	合計
07-10-02-01	暑期課程	\$215,600.00			清潔	02-03-02-04		\$519,000.00		
07-10-02-02	碩士及博士課程	\$5,072,235.50			資產租賃	02-03-04-00		\$969,245.21		
07-10-02-03	其他課程	\$66,901,332.35			特別假期之交通費	02-03-05-01		\$105,204.00		
07-10-03-00	證明書之發出	\$121,175.40			其他原因之交通費	02-03-05-02		\$2,022,276.68		
07-10-04-00	入學款手續費	\$630,489.78			交通及通訊之其他負擔	02-03-05-03		\$2,221,406.38		
07-10-05-01	電腦服務之使用	\$106,343.50			實際費	02-03-06-00		\$493,548.41		
07-10-05-02	顧問服務及其他向社會提供之服務	\$403,451.40			廣告及宣傳	02-03-07-00		\$1,975,716.22		
07-10-05-03	紀念品及書本之出售	\$18,143.99			研究、諮詢及翻譯之費用	02-03-08-00-01		\$1,612,567.60		
08-01-00-00	臨時及未列明之收入	\$1,024,395.04			其他特別服務	02-03-08-00-02		\$812,650.42		
08-02-00-00	醫療費之供款	\$770,624.00			未列明之負擔	02-03-09-00		\$485,842.35		
08-03-00-00	文化及教育活動開支之共同分擔	\$234,964.60		\$243,992,100.56	退休基金會 - 按退休金制度下所作之補償	04-01-02-00-01		\$146,226.00		
	非經常性收入				退休基金會 - 按撫恤金制度下所作之補償	04-01-02-01-02		\$16,290.00		
14-00-00-00	在支付中未扣除之款項撥回	\$102,911.05		\$102,911.05	澳門社會保障基金	04-01-02-00-03		\$145,660.00		
	交往地區政府或其他機構之 收納金額				大學學生會	04-02-00-00-01		\$493,775.00		
	地區政府收入： 來自薪金扣除部份 來自繳費（預算案） 其他	\$165,217.00			澳門基金會之助學金受助人	04-03-00-00-01		\$1,743,050.00		
	車房操作 來自薪金扣除部份 其他	\$12,242,278.18		\$13,984,323.60	人員	05-02-01-00		\$122,391.00		
		\$1,576,828.42			物料	05-02-02-00		\$0.00		
					不動產	05-02-03-00		\$203,107.00		
					機動車輛	05-02-04-00		\$16,627.60		
					不適當收取之收益	05-03-00-00-01		\$1,280,236.40		
					學費償還	05-03-00-00-02		\$495,883.00		
					學生活動開支	05-04-00-00-01		\$1,195,503.90		
					培訓活動	05-04-00-00-02		\$197,959.90		
					學術研究開支	05-04-00-00-03		\$1,875,964.26		
					與外地大學之學術交流	05-04-00-00-04		\$1,369,638.70		
					出版刊物	05-04-00-00-05		\$1,224,028.25		
					學術方面之儀式	05-04-00-00-06		\$242,428.85		
					專題討論會、研討會及會議	05-04-00-00-07		\$1,625,801.76		
					參加國際比賽	05-04-00-00-08		\$150,444.70		
					暑期國語課程	05-04-00-00-09		\$613,509.00		
					臨時及未指明之開支	05-04-00-00-10		\$355,964.00		
					學生交流之津貼	05-04-00-00-11		\$902,406.60		
					歐洲研究碩士課程	05-04-00-00-12		\$2,591,200.00		
					本地區組織之共同分擔	05-04-00-00-13		\$650,000.00		
					參與校運的運作	05-04-00-00-14		\$199,687.69		
					備用撥款	05-04-00-00-15		\$0.00		
					非經常性開支	07-06-00-00		\$1,812,586.00		
					各項建築工程	07-09-00-00		\$445,300.00		
					運輸物料	07-10-00-00		\$10,709,213.60		
					機器及設備					
					交往地區政府或其他機構之 收納金額			\$12,967,099.60		

澳門大學
1997年度管理帳

經濟分類	借方		貸方		名稱	經濟分類	名稱	金額	已轉往部門銀房 部份數	金額
	名稱	金額	名稱	金額						
		未經機關庫房	未經機關庫房							
		單計	單計							
		合計	合計							
					地區政府收入：				\$165,217.00	
					來自薪金扣除部份					
					來自繳費 (預算案)					
					其他					
					庫房操作				\$12,248,858.18	
					來自薪金扣除部份					\$15,102,148.16
					其他					
					轉往下一年度之管理結餘					
					來自本身資源					
					在部門內					
					在庫房內				\$23,914,210.56	
					來自第三者資源					
					本地區之收益					
					來自薪金扣除部份					
					來自繳費 (預算案)				\$2,556.00	
					其他					
					庫房操作					
					來自薪金扣除部份					
					其他				\$416,895.65	
					其中：					
					銀房內					
					大西洋銀行內					
					001-130227-113-4			\$105,836.37		
					001-130227-114-2			\$13,151,204.11		
					001-141079-112-8			\$800,000.00		
					大豐銀行內					
					601-6-11727-7			\$2,268,615.32		
					大西洋銀行 90000069775			\$15,000,000.00		
					大西洋銀行 9000014715			\$12,500.00		
					大西洋銀行 9000014692			\$12,500.00		
					合計					
					總計					\$335,904,349.34

會說通過日期，澳門大學，1998年5月14日

周禮泉
校長

管理委員會
馬許頌
副校長

盧文輝
行政總監

澳門基金會資產負債表

1997年12月31日

	註	葡幣
資產		
現金及活期存款		\$1,233,879.23
定期存款		\$3,739,635.83
專項存款		\$74,021,551.37
借出款項		\$19,193.00
其他債務人	(1)	\$65,281,199.85
有形資產	(2)	\$208,568,775.82
減：累積攤折		(\$100,857,926.55)
預付費用		\$120,858.20
資產總額：		\$252,127,166.75
負債		
應付政府款項		\$20,071.60
其他債權人	(3)	\$14,177,129.71
負債總額：		\$14,197,201.31
資本淨值		
起動基金		\$500,000.00
特別儲備—收購東亞大學津貼	(4)	\$41,823,658.47
特別儲備—興建新教學大樓津貼	(4)	\$6,105,369.70
特別儲備—澳門大學基建津貼	(4)	\$86,156,251.85
特別儲備—重修文第士屋宇津貼	(4)	\$28,000,000.00
累積損益—八四至九五年度		\$31,980,946.02
累積損益—一九九六年度		(\$5,642,888.22)
本期損益		\$49,006,627.62
資產淨值總額：		\$237,929,965.44
負債及資產淨值總額：		\$252,127,166.75

澳門基金會收支結餘
1997年1月1日至12月31日

	註	葡幣
收益		
建築附加稅		3,305,931.00
海島鑽石娛樂場彩金		2,875,861.00
即發彩票收入		1,625,013.00
中式彩票收入		80,043.00
財政司 - 資助澳門學生		5,500,000.00
運作開支津貼		71,500,000.00
澳門大學協議 - 設施使用租金		5,000,800.00
補充收入		31,891.00
財政投資收入		4,804,717.81
其他收入		67,148.00
前期損益	(5)	208,959.63
收益總額：		95,000,364.44
費用		
第三者之供應及勞務	(6)	3,761,162.88
人事開支	(7)	10,890,674.10
課程、項目及研究中心		11,563,023.68
獎金及捐款		8,667,199.67
助學金		4,816,840.30
澳門大學協議 - 開支		5,617,601.30
財政費用		2,916.11
攤折		634,880.16
其他費用及支出		17,717.90
非經常性損益		21,720.72
費用總額：		45,993,736.82
本期損益：		49,006,627.62

澳門理工學院

1997年管理帳

帳目編號	項目	數值 (澳門幣)
72	勞務提供	35,077,675.43
74	運作津貼	165,280,838.64
78	其他收入	975,866.57
	總收益	201,334,380.64
63	由第三者作出之供應及提供之勞務	32,447,047.04
65	人事費用	94,018,201.47
66	財務費用	8,053.68
67	其他費用及負擔	2,556,727.70
	營運總開支	129,030,029.89
42	有形資產	2,488,985.70
47	歷年開支	0.00
	投資總開支	2,488,985.70
	總開支	131,519,015.59
	結餘	69,815,365.05

管理委員會，

主席

Luiz Maria Lopes Vieira de Oliveira Dias

Lei Heong lok
副主席Álvaro Augusto da Rosa
秘書長

體育發展基金
1997年度管理帳
1月1日至12月31日

經濟分類	借方		貸方	
	名稱	金額 單計	名稱	金額 已轉往部門銀房 部份數
		合計		總數
		48,916,872.03	轉往下一年度之管理結餘	1,612,264.19
			來自本身資源	
			在部門內	
			在庫房內	
			來自第三者資源	
			本地區之收益	
			來自薪金扣除部份	
			來自繳費(預算案)	
			其他	
			庫房操作	
			來自薪金扣除部份	1,612,264.19
			其他	
			於：	
			銀房內	0.00
			大西洋銀行內	1,612,264.19
				1,612,264.19
		合計	合計	48,916,872.03
		48,916,872.03	總額	48,916,872.03

於1998年3月31日由行政委員會決議通過

主席 Manuel Silvério

委員 Tong Wai Leong

Rui Pedro de Carvalho Peres do Amaral

文化基金
1997年度管理帳
1月1日至12月31日

實項

經濟分類	借方		貸方		名稱	經濟分類	名稱	未認機關庫房	金額	
	單計	合計	單計	合計					已轉往部門銀房	總數
07-10-01-00			\$418,530.90		私人	04-03-00-00	私人		\$278,947.50	
07-10-02-00			\$1,141,227.00		助學金	04-03-00-00-01	助學金		\$14,398.00	
08-00-00-00			\$266,052.00		獎金	04-03-00-00-02	獎金		\$1,209,013.20	
08-00-03-00			\$431,950.00		其他津貼	04-03-00-00-04	其他津貼			
08-00-04-00			\$543,093.00		外地	04-04-00-00	外地			
08-00-06-00				\$56,773,826.20	葡萄牙駐印度洋及太平洋地區國家大使館文化參贊	04-04-00-01	葡萄牙駐印度洋及太平洋地區國家大使館文化參贊		\$3,426,807.50	
14-00-00-00					雜項	05-04-00-00	雜項		\$0.00	
14-00-00-12			\$1,129,411.10	\$1,129,411.10	備用撥款	05-04-00-04	備用撥款		\$54,007.00	
				\$64,189,282.20	其他未指明之臨時開支	05-04-08-00	其他未指明之臨時開支			\$56,623,336.60
					本身收益帳內之庫房收入金額					
					交往地區政府或其他機構之金額					
					本地區之收益					
					來自薪金扣除部份					
					來自繳費(預算案)					
					其他					
					庫房操作					
					來自薪金扣除部份					
					其他					
					庫房操作					
					來自薪金扣除部份					
					其他					
					轉往下年度之管理結餘					
					來自本身資源					
					在部門內					
					在庫房內					
					來自第三者資源					
					本地區之收益					
					來自薪金扣除部份					
					來自繳費(預算案)					
					其他					
					庫房操作					
					來自薪金扣除部份					
					其他					
					其中：					
					銀房內					
					於大西洋銀行 7,565,945.60					
					合計		合計		\$64,390,799.20	\$64,390,799.20
					總金額		總金額		\$64,390,799.20	\$64,390,799.20

文化基金行政委員會

1998年3月26日

主席

Gabriela Cabelo

其餘委員

Isaú Santos

Glória Balduino

Kuok Hong Lam

Natália Santos

汽車保障基金
1997年12月31日之資產負債表

帳目編號	項目	小結	總額	帳目編號	項目	小結	總額
	資產				負債		
	流動資產				短期借款：		
11	現金	-	138,398.67	22	債權人		
12	往來存款	138,398.67		221	承保人		
				222	受益人		
				229	其他債權人		
13	通知存款	-	19,400,256.17	23	危險備用金		\$998,820.00
14	定期存款	19,400,256.17			預收收入		
21	債務人	-		282	一般帳戶		
211	其他機構				負債總額		\$998,820.00
212	其他機構				資本淨值		
2121	賠款				一般儲備		\$14,784,631.59
2122	開支及負擔				轉撥結餘		\$3,832,855.88
2123	罰款利息				營業年度淨值結餘		
219	其他債務人				資本淨值結餘		\$18,617,487.47
14	中及長期貸款						
	定期存款						
411	無形不動產：						
418	設立及設置之開支						
419	其他無形不動產						
	累計攤銷						
	有形不動產：						
421	傢俬						
422	行政設備及各類傢俬						
428	其他有形不動產：						
429	累計重置						
	財務不動產						
431	股票						
432	債券						
438	其他財務不動產						
439	浮動貸款備用金						
	歷年開支						
441	有形不動產之保養						
442	宣傳活動						
448	其他歷年開支						
449	累計攤銷						
	一般帳戶						
281	預支開支		77,652.63				
289	利息	77,652.63					
	資產總額		19,616,307.47		負債及淨值結餘總額		\$19,616,307.47

汽車保障基金
1997年1月1日至年12月31日之資產負債表

帳目編號	項目	小結	總額	帳目編號	項目	小結	總額
61	賠償金			71	保險費之附加費		\$2,594,706.00
611	危難備用金			72	本地區之撥款		-
612	賠償金支付	\$189,092.00	\$189,092.00	73	過期利息		-
62	由第三者之供應及勞務			731	承保人		-
621	由第三者之供應			739	其他機構		-
6211	辦公室物料			74	往來存款利息		-
6219	其他供應品			75	通知存款利息		-
622	其他供應品			76	定期存款利息		\$1,109,622.88
6221	由第三者之勞務			77	財務不動產之收益		-
6221	通訊			771	股票		-
6222	廣告	\$16,200.00	\$16,200.00	772	證券		-
62221	強制性廣告	\$12,000.00	\$12,000.00	779	其他財務不動產		-
6223	特別工作	\$12,000.00	\$12,000.00	78	其他收入		-
6224	榮譽物品	\$37,873.00	\$37,873.00	781	債還		-
6225	訴訟費及立契費			789	其他		-
6229	其他服務			79	使用對收回存疑貸款之備用金		\$395,757.00
63	銀行方面之開支及負擔	\$78,073.00	\$78,073.00	82	營業年度特別儲備 (如為正值)		-
68	歷年攤銷及重置			83	歷年結餘 (如為正值)		-
681	無形不動產攤銷			89	營業年度淨值結餘 (如為負值)		-
6811	設立及設置之開支						
6819	其他無形不動產						
682	有形不動產重置						
6821	傢俬						
6822	行政設備及各類傢俬						
6829	其他有形不動產						
683	歷年攤銷開支						
6831	有形不動產之保養						
6832	宣傳活動						
6839	其他歷年開支						
69	對收回存疑貸款之備用金						
82	營業年度特別儲備 (如為負值)						
83	歷年結餘 (如為負值)						
89	營業年度淨值結餘 (如為正值)						
	總額		\$3,832,855.88		總額		\$4,100,085.88
			\$4,100,085.88				\$4,100,085.88

消費者委員會
1997年度管理帳
1月1日至12月31日

經濟分類	借方		貸方		貨項	
	名稱	金額 單計	名稱	金額 已轉往部門銀房 部份數	未經 機關 庫房	總數
			保險-機動車輛	1,845.70		
			備用撥款			
			退休金-退休金制度	81,912.00		
			退休金-撫恤金制度	9,108.00		
			社會保障基金供款之支付	720.00		96,644.80
			非經常性開支			
			其他投資			
			運輸物料			
			07-09-00-00			
			交往地區政府或其他機構之金額			
			預算撥款之管理結餘重撥入庫房			
			本地區之收益			
			來自薪金扣除部份			
			來自繳費(預算案)			
			其他			
			庫房操作	156,704.00		159,454.00
			來自薪金扣除部份	2,750.00		
			其他			
			轉往下年度之管理結餘			
			來自預算撥款			
			來自本身資源			
			在部門內			
			在庫房內	197,137.49		197,137.49
			來自第三者資源			
			本地區之收益			
			來自薪金扣除部份			
			來自繳費(預算案)			
			其他			
			庫房操作			
			來自薪金扣除部份			
			其他			
			其中:			
			銀房內			
			於銀行: \$197,137.49			
			總數			
			總金額	6,102,613.31		6,102,613.31

於1998年2月18日之會議通過

消費者委員會執行委員會
Alexandre Ho

Wong Hon Neng

Yusco Barruso Silvério Marques

旅遊培訓學院
1997年度管理報
1月1日至12月31日

實項

經濟分類	借方		貸方		金額
	名稱	金額	名稱	金額	
	接上頁	單計 \$60,739,648.82	接上頁	部份數 \$56,809,417.25	\$56,809,417.25
		經機關庫房 合計 \$60,739,648.82	轉往下年度之管理結餘 來自本身資源 在部門內 在庫房內 來自第三者資源 本地區之收益 來自薪金扣除部份 來自繳費 (預算案) 其他 庫房操作 來自薪金扣除部份 其他 其中: 額房內 於大西洋銀行內 001-804211-1111-5 \$3,930,231.57	已轉往部門額房 總數 \$56,809,417.25	\$3,930,231.57
	合計	\$60,739,648.82	合計	\$60,739,648.82	\$60,739,648.82
	總金額	\$60,739,648.82	總金額	\$60,739,648.82	\$60,739,648.82

旅遊培訓學院管理委員會
主席
委員

澳門公共行政福利基金
1997年度管理帳
1997年12月1日至31日

經濟分類	借方		貸方		名稱	經濟分類	名稱	未經機關庫房	金額	
	單計	總計	總計	已轉往部門					總數	
										未經機關庫房
		0.00	0.00		巴士優惠月票之分擔	04-03-03-00			\$124,800.00	
					給予社會/經濟有困難人士之援助基金	04-03-04-00				
					退休公務員及退休金/撫恤金之受領人	04-03-05-00				
					往葡國旅遊	04-03-06-00			\$168,125.90	
					給予本會受益人之福利服務					\$384,768.00
					其他經常性開支	05-00-00-00				
					保險費	05-02-00-00				
					人員	05-02-01-00				
					機動車輛	05-02-04-00			\$198.90	
					返還	05-03-00-00				
		0.00	0.00		不適當收入之返還	05-03-00-01				
					雜項	05-04-00-00				
					負擔之備用撥款	05-04-01-00				\$198.90
					非經常性開支					
					其他投資	07-00-00-00				
					運輸物料	07-09-00-00				\$0.00
					財務資產	09-01-00-00				
					往來地區政府或其他機構之金額					
					本地區之收益					
					來自薪金扣除部份					
					來自繳費(預算案)					\$0.00
					庫房操作					
					來自薪金扣除部份					
					其他					
					轉往下一年度之管理結餘					
					來自本身資源					
					在部門內					
					在庫房內					
					來自第三者資源					
					本地區之收益					
					來自薪金扣除部份					
					其他					
					庫房操作					
					來自薪金扣除部份					
					其他					
					轉往下一年度之管理結餘					
					來自本身資源					
					在部門內					
					在庫房內					
					來自第三者資源					
					本地區之收益					
					來自薪金扣除部份					
					其他					
					庫房操作					
					來自薪金扣除部份					
					其他					
					轉往下一年度之管理結餘					
					來自本身資源					
					在部門內					
					在庫房內					
					來自第三者資源					
					本地區之收益					
					來自薪金扣除部份					
					其他					
					庫房操作					
					來自薪金扣除部份					
					其他					
					轉往下一年度之管理結餘					
					來自本身資源					
					在部門內					
					在庫房內					
					來自第三者資源					
					本地區之收益					
					來自薪金扣除部份					
					其他					
					庫房操作					
					來自薪金扣除部份					
					其他					
					轉往下一年度之管理結餘					
					來自本身資源					
					在部門內					
					在庫房內					
					來自第三者資源					
					本地區之收益					
					來自薪金扣除部份					
					其他					
					庫房操作					
					來自薪金扣除部份					
					其他					
					轉往下一年度之管理結餘					
					來自本身資源					
					在部門內					
					在庫房內					
					來自第三者資源					
					本地區之收益					
					來自薪金扣除部份					
					其他					
					庫房操作					
					來自薪金扣除部份					
					其他					
					轉往下一年度之管理結餘					
					來自本身資源					
					在部門內					
					在庫房內					
					來自第三者資源					
					本地區之收益					
					來自薪金扣除部份					
					其他					
					庫房操作					
					來自薪金扣除部份					
					其他					
					轉往下一年度之管理結餘					
					來自本身資源					
					在部門內					
					在庫房內					
					來自第三者資源					
					本地區之收益					
					來自薪金扣除部份					
					其他					
					庫房操作					
					來自薪金扣除部份					
					其他					
					轉往下一年度之管理結餘					
					來自本身資源					
					在部門內					
					在庫房內					
					來自第三者資源					
					本地區之收益					
					來自薪金扣除部份					
					其他					
					庫房操作					
					來自薪金扣除部份					
					其他					
					轉往下一年度之管理結餘					
					來自本身資源					
					在部門內					
					在庫房內					
					來自第三者資源					
					本地區之收益					
					來自薪金扣除部份					
					其他					
					庫房操作					
					來自薪金扣除部份					
					其他					
					轉往下一年度之管理結餘					
					來自本身資源					
					在部門內					
					在庫房內					
					來自第三者資源					
					本地區之收益					
					來自薪金扣除部份					
					其他					
					庫房操作					
					來自薪金扣除部份					
					其他					
					轉往下一年度之管理結餘					
					來自本身資源					
					在部門內					
					在庫房內					
					來自第三者資源					
					本地區之收益					
					來自薪金扣除部份					
					其他					
					庫房操作					
					來自薪金扣除部份					
					其他					
					轉往下一年度之管理結餘					
					來自本身資源					
					在部門內					
					在庫房內					
					來自第三者資源					
					本地區之收益					
					來自薪金扣除部份					
					其他					
					庫房操作					
					來自薪金扣除部份					
					其他					
					轉往下一年度之管理結餘					
					來自本身資源					
					在部門內					
					在庫房內					
					來自第三者資源					
					本地區之收益					
					來自薪金扣除部份					
					其他					

